ALICANTE PORT

Autoridad Portuaria de Alicante

MEMORIA ANUAL

2024

ALICANTE PORT

MEMORIA ANUAL 2024

Índice

PRESENTACIÓN 5

1. ESTADOS FINANCIEROS 7

1.1. BALANCE DE SITUACIÓN (EN EUROS) 7
1.2. PÉRDIDAS Y GANANCIAS 8
1.3. ESTADO DE CAMBIOS EN EL PATRIMONIO NETO 8
1.4. RECURSOS PROCEDENTES DE LAS OPERACIONES 9
1.5. CUADRO FINANCIACIÓN 9
1.6. VARIACIÓN DEL CAPITAL CIRCULANTE 9
1.7. ESTADO DE FLUJOS DE EFECTIVO 10

2. CARACTERÍSTICAS TÉCNICAS DEL PUERTO 12

2.1. CONDICIONES GENERALES 12
2.2. INSTALACIONES AL SERVICIO DEL COMERCIO MARÍTIMO 13
2.3. SERVICIOS PORTUARIOS (TÉCNICO-NÁUTICOS) 17
2.4. INSTALACIONES PARA BUQUES 17
2.5. MEDIOS MECÁNICOS DE TIERRA 17
2.6. MATERIAL FLOTANTE 19
2.7. ACCESOS TERRESTRES Y COMUNICACIONES 19
2.8. BREVE DESCRIPCIÓN DE INSTALACIONES PARA TRÁFICOS ESPECÍFICOS 21

3. OBRAS O ACTIVIDADES AUTORIZADAS A PARTICULARES 23

4. ESTADÍSTICAS DE TRÁFICO 33

4.1. TRÁFICO DE PASAJE 33
4.2. BUQUES 33
4.3. MERCANCÍAS 36
4.4. TRÁFICO INTERIOR 45
4.5. AVITUALLAMIENTOS 45
4.6. PESCA CAPTURADA 45
4.7. TRÁFICO DE CONTENEDORES 45
4.8. RESUMEN GENERAL DEL TRÁFICO MARÍTIMO 46
4.9. TRÁFICO TERRESTRE 47
4.10. GRÁFICOS 48

5. UTILIZACIÓN DEL PUERTO 50

5.1. UTILIZACIÓN DE MUELLES 50
5.2. DÁRSENAS 50
5.3. AMARRES DE PUNTA 50
5.4. ATRAQUES 50
5.5 OCUPACIÓN DE SUPERFICIE. SIN DATOS. 50
5.6 MEDIOS MECÁNICOS DE TIERRA 50

6. OBRAS 54

6.1. OBRAS EN EJECUCIÓN O TERMINADAS EN EL AÑO 54
6.2. DESCRIPCIÓN DE LAS OBRAS MÁS IMPORTANTES 55

7. LÍNEAS MARÍTIMAS REGULARES 58

PRESENTACIÓN

PRESENTACIÓN

Es un honor presentarles la **Memoria Anual 2024** de la Autoridad Portuaria de Alicante, donde recogemos un año marcado por desafíos superados y, sobre todo, por logros que reafirman nuestro compromiso con la innovación, la sostenibilidad y el servicio público.

El año 2024 ha supuesto un punto de consolidación y de impulso para el Puerto de Alicante. Un ejercicio en el que, aun en un contexto de ligera reducción del tráfico total de mercancías, hemos avanzado de manera firme en la **diversificación** de nuestros tráficos, en el **fortalecimiento** de nuestra conectividad y en la **implantación** de infraestructuras estratégicas que garantizan el futuro de nuestra actividad.

Si bien el movimiento total de mercancías se ha reducido en torno a un 2,6% respecto al año anterior, alcanzando 3,1 millones de toneladas, hemos vivido una **transformación cualitativa** en su composición y en nuestras capacidades operativas. La entrada en servicio de la nave cerrada de graneles sólidos en el muelle 17, gestionada por Eiffage, ha marcado un antes y un después en este ámbito, aportando **sostenibilidad**, **eficiencia** y oportunidades de **crecimiento** a medio y largo plazo. Paralelamente, la puesta en marcha de la nueva terminal de contenedores en el muelle 11, concesionada a Hub Portuario de Alicante, ha dado un impulso a este tráfico, que ha crecido un 5,5% y que ya representa cerca del 40% del total portuario, abriendo una clara **senda de futuro**.

En paralelo, 2024 ha sido un año **histórico** para el tráfico de pasajeros de crucero. Hemos alcanzado los 235.000 cruceristas, lo que supone un nuevo **récord** y consolida a Alicante como **puerto de referencia** en el Mediterráneo. Este hito, sumado a la concesión de la explotación de la terminal de cruceros del muelle 14 a Global Ports Alicante, refuerza nuestras previsiones de crecimiento y posiciona a la ciudad como un destino turístico **estratégico y de calidad**. Asimismo, el tráfico de pasajeros en su conjunto alcanzó las 372.000 personas, reflejo del **dinamismo y resiliencia** de nuestras conexiones marítimas con Argelia. Solo la actividad de cruceros ha generado, en la provincia, un impacto económico cercano a 60 millones de euros, evidenciando el peso del puerto en la **riqueza** local.

Otro de los aspectos más relevantes del ejercicio han sido las nuevas líneas regulares internacionales. La conexión con Egipto y Libia, inaugurada en febrero, y la nueva ruta de Short Sea Shipping hacia Turquía desde junio, sitúan a Alicante en una posición **destacada** en las cadenas logísticas euro-mediterráneas. Se suma a ellas la consolidación de la línea express con Marruecos, que creció un 25%, ofreciendo, a nuestros sectores productivos, nuevas oportunidades para competir en mercados exteriores con garantías de **rapidez y sostenibilidad**. La mejor muestra de ello es que el tráfico de vehículos como mercancía se disparó en más del 180 %, acompañado por un crecimiento del 83 % del tráfico Ro-Ro desde el puerto.

El **compromiso** con la sostenibilidad medioambiental ha sido igualmente un pilar **esencial** de nuestra gestión. En 2024 culminamos la implantación del sistema OPS (Onshore Power Supply) en la dársena central, una inversión que permite a los buques conectarse a la red eléctrica en puerto, reduciendo las emisiones y **mejorando** la calidad ambiental del entorno urbano-portuario.

En el ámbito de la intermodalidad, dimos un paso **decisivo** con la llegada en marzo del primer tren de mercancías a la nueva terminal multipropósito de JSV, conectando el Puerto de Alicante con Madrid y, poco después, con Miranda de Ebro, **integrándonos** de manera más decidida en las grandes redes logísticas del país.

Gracias a la puesta en marcha de concesiones estratégicas, a la diversificación de nuestros tráficos y a la gestión eficiente de los recursos, la cifra de negocio alcanzó 15,6 millones de euros, un 3,8% más que en 2023, situándose muy cerca de los máximos históricos previos a la crisis de 2008. Un indicador que refleja **solidez y capacidad** de crecimiento. Los ingresos por dominio público alcanzaron 8,3 millones de euros, representando el 53,4 % de la cifra de negocio total, con un incremento del 3,5 % (283 mil €).

En definitiva, 2024 ha consolidado al Puerto de Alicante como un puerto **dinámico**, **abierto** a la innovación y **comprometido** con el crecimiento sostenible. Afrontamos 2025 con la certeza de que contamos con unas bases sólidas: infraestructuras modernas, nuevas alianzas internacionales, un modelo de gestión orientado a la **eficiencia** y un compromiso firme con la sostenibilidad y con el desarrollo económico y social de la provincia de Alicante y su entorno.

Todo esto nos permite abordar el futuro con **optimismo**: lanzamos un **plan estratégico hasta 2029** con inversiones por 223 millones de euros (90 públicos y 133 privados), y apostamos por la transformación digital y sostenible con el proyecto **"Smart Port"**, dotado con 6 millones para gemelo digital, sensorización y eficiencia energética.

Quiero agradecer a todas las empresas concesionarias, operadores logísticos, administraciones e instituciones, así como a las trabajadoras y trabajadores del puerto, su esfuerzo y dedicación. Ellos han hecho posible que los resultados de 2024 sean un reflejo del potencial y de la proyección de futuro de nuestro puerto.

El Puerto de Alicante mira al futuro con confianza, con la ambición de seguir creciendo como motor económico, puerta de conexión con el Mediterráneo y espacio de innovación sostenible al servicio de la sociedad.

Luis Gonzaga Rodríguez González,
Presidente

1. ESTADOS FINANCIEROS

1. ESTADOS FINANCIEROS

1.1. BALANCE DE SITUACIÓN (en euros)

ACTIVO	2024	2023
A) ACTIVO NO CORRIENTE	**166.795.999,06**	**171.050.444,93**
I. Inmovilizado intangible	**155.073,39**	**161.674,97**
1. Propiedad industrial y otro inmovilizado intangible	-	-
2. Aplicaciones informáticas	131.094,23	152.845,61
3. Anticipos para inmovilizaciones intangibles	23.979,16	8.829,36
II. Inmovilizado material	**111.308.139,85**	**115.936.286,67**
1. Terrenos y bienes naturales	43.089.584,08	43.089.584,08
2. Construcciones	66.133.625,54	69.312.546,53
3. Equipamientos e instalaciones técnicas	543.375,48	30.817,63
4. Inmovilizado en curso y anticipos	992.993,26	2.902.827,73
5. Otro inmovilizado	548.561,49	600.510,70
III. Inversiones inmobiliarias	**52.266.594,44**	**52.787.819,19**
1. Terrenos	41.529.472,45	41.529.472,45
2. Construcciones	10.737.121,99	11.258.346,74
IV. Inversiones en empresas del grupo y asociadas a largo plazo	**-**	**-**
1. Instrumentos de patrimonio	-	-
2. Créditos a empresas	-	-
V. Inversiones financieras a largo plazo	**7.687,44**	**11.967,20**
1. Instrumentos de patrimonio	-	-
2. Créditos a terceros	7.386,24	11.666,00
3. Administraciones Públicas, subvenciones oficiales pendientes de cobro	-	-
4. Otros activos financieros	301,20	301,20
VI. Activos por impuesto diferido	**3.058.503,94**	**2.149.060,58**
VII. Deudores comerciales no corrientes	**-**	**3.636,32**
B) ACTIVO CORRIENTE	**25.572.087,04**	**21.933.565,45**
I. Activos no corrientes mantenidos para la venta	**-**	**-**
II. Existencias	**-**	**-**
III. Deudores comerciales y otras cuentas a cobrar	**8.128.286,33**	**7.596.105,03**
1. Clientes por ventas y prestaciones de servicios	6.863.144,64	6.461.650,44
2. Clientes y deudores, empresas del grupo y asociadas	-	-
3. Deudores varios	26.333,08	35.752,01
4. Administraciones Públicas, subvenciones oficiales pendientes de cobro	-	53.016,98
5. Otros créditos con las Administraciones Públicas	1.238.808,61	1.045.685,60
IV. Inversiones en empresas del grupo y asociadas a corto plazo	**-**	**-**
V. Inversiones financieras a corto plazo	**13.000.000,00**	**10.000.000,00**
1. Instrumentos de patrimonio	-	-
2. Créditos a empresas	-	-
3. Otros activos financieros	13.000.000,00	10.000.000,00
VI. Periodificaciones	**-**	**-**
VII. Efectivo y otros activos líquidos equivalentes	**4.443.800,71**	**4.337.460,42**
1. Tesorería	4.443.800,71	4.337.460,42
2. Otros activos líquidos equivalentes	-	-
TOTAL ACTIVO (A+B)	**192.368.086,10**	**192.984.010,38**

PATRIMONIO NETO Y PASIVO	2024	2023
A) PATRIMONIO NETO	**182.068.236,60**	**182.248.609,09**
A-1) Fondos propios	**155.551.601,52**	**154.469.179,02**
I. Patrimonio	**97.166.623,65**	**97.166.623,65**
II. Resultados acumulados	**57.302.555,37**	**54.556.898,81**
III. Resultado del ejercicio	**1.082.422,50**	**2.745.656,56**
A-2) Ajustes por cambios de valor	**-**	**-**
I. Activos financ. a valor razonable con cambios en el patrim. net	**-**	**-**
II. Operaciones de cobertura	**-**	**-**
III. Otros	**-**	**-**
A-3) Subvenciones, donaciones y legados recibidos	**26.516.635,08**	**27.779.430,07**
B) PASIVO NO CORRIENTE	**8.159.332,36**	**8.411.818,71**
I. Provisiones a largo plazo	**139.411,49**	**126.390,52**
1. Obligaciones por prestaciones a largo plazo al personal	-	-
2. Provisión para responsabilidades	-	2.000,00
3. Otras provisiones	139.411,49	124.390,52
II. Deudas a largo plazo	**1.895.149,27**	**1.911.856,80**
1. Deudas con entidades de crédito	-	-
2. Proveedores de inmovilizado a largo plazo	-	-
3. Otras	1.895.149,27	1.911.856,80
III. Deudas con empresas del grupo y asociadas a largo plazo	**-**	**-**
IV. Pasivos por impuesto diferido	**5.995.710,02**	**6.235.021,77**
V. Periodificaciones a largo plazo	**129.061,58**	**138.549,62**
C) PASIVO CORRIENTE	**2.140.517,14**	**2.323.582,58**
II. Provisiones a corto plazo	**254.229,76**	**317.041,91**
III. Deudas a corto plazo	**958.118,65**	**1.197.129,65**
1. Deudas con entidades de crédito	-	-
2. Proveedores de inmovilizado a corto plazo	341.010,82	525.387,38
3. Otros pasivos financieros	617.107,83	671.742,27
IV. Deudas con empresas del grupo y asociadas a corto plazo	**19.847,92**	**10.548,86**
V. Acreedores comerciales y otras cuentas a pagar	**884.650,81**	**798.862,16**
1. Acreedores y otras cuentas a pagar	525.645,78	465.241,51
2. Administraciones Públicas, anticipos de subvenciones	-	-
3. Otras deudas con las Administraciones Públicas	359.005,03	333.620,65
VI. Periodificaciones	**23.670,00**	**-**
TOTAL PATRIMONIO NETO Y PASIVO (A+B+C)	**192.368.086,10**	**192.984.010,38**

1.2. PÉRDIDAS Y GANANCIAS

	(Debe) Haber	
	2024	2023
1. Importe neto de la cifra de negocios	**15.568.269,86**	**15.000.631,59**
A. Tasas portuarias	**13.871.067,54**	**13.431.475,09**
a) Tasa de ocupación	5.178.869,46	5.209.032,22
b) Tasas de utilización	5.310.289,20	5.174.622,24
1. Tasa del buque	*2.641.200,59*	*2.366.253,23*
2. Tasa de las embarcaciones deportivas y de recreo	*357.533,62*	*353.540,07*
3. Tasa del pasaje	*704.538,14*	*696.259,09*
4. Tasa de la mercancía	*1.600.484,75*	*1.758.569,85*
5. Tasa de la pesca fresca	*6.532,10*	-
6. Tasa por utilización especial de la zona de tránsito	-	-
c) Tasa de actividad	3.140.265,35	2.826.714,78
d) Tasa de ayudas a la navegación	241.643,53	221.105,85
B. Otros ingresos de negocio	**1.697.202,32**	**1.569.156,50**
a) Importes adicionales a las tasas	111.359,44	104.266,69
b) Tarifas y otros	1.585.842,88	1.464.889,81
Tarifas y otros (no incluido Marpol)	1.126.451,20	1.070.045,43
Tarifas por el servicio de recepción de desechos generados por buques	459.391,68	394.844,38
3. Trabajos realizados por la empresa para su activo	**-**	**-**
5. Otros ingresos de explotación	**992.647,28**	**1.295.432,96**
a) Ingresos accesorios y otros de gestión corriente	231.952,55	384.693,13
b) Subvenciones de explotación incorporadas al resultado del ejercicio	11.835,00	21.362,90
c) Ingresos traspasados al resultado por concesiones revertidas	544.859,73	687.376,93
d) Fondo de Compensación Interportuario recibido	204.000,00	202.000,00
	-	-
6. Gastos de personal	**(5.552.219,31)**	**(5.336.780,69)**
a) Sueldos, salarios y asimilados	(4.036.621,03)	(3.845.658,47)
b) Indemnizaciones	(33.663,23)	(2.740,08)
c) Cargas sociales	(1.481.935,05)	(1.488.382,14)
d) Provisiones	-	-
7. Otros gastos de explotación	**(5.084.471,00)**	**(4.698.350,29)**
a) Servicios exteriores	(3.465.387,42)	(3.145.680,25)
1. Reparaciones y conservación	*(1.114.110,19)*	*(888.019,90)*
a. Reparaciones y conservación	(662.463,17)	(557.489,55)
b. Gastos de recogida de desechos generados por buques	(451.647,02)	(330.530,35)
2. Servicios de profesionales independientes	*(209.281,16)*	*(80.737,85)*
3. Suministros y consumos	*(1.190.070,59)*	*(1.305.476,86)*
4. Otros servicios exteriores	*(951.925,48)*	*(871.445,64)*
b) Tributos	(536.719,76)	(448.917,89)
c) Pérdidas, deterioro y variación de provisiones por operaciones comerciales	(28.796,25)	(112.469,86)
d) Otros gastos de gestión corriente	(127.308,57)	(167.576,92)
e) Aportación a Puertos del Estado art. 19.1.b) TRLPEMM	(537.259,00)	(507.705,37)
f) Fondo de Compensación Interportuario aportado	(389.000,00)	(316.000,00)
8. Amortizaciones del inmovilizado	**(4.400.509,64)**	**(4.618.807,86)**
9. Imputación de subvenciones de inmovilizado no financiero y otras	**957.247,01**	**1.008.612,27**
10. Excesos de provisiones	**17.658,36**	**30.199,37**
Exceso provisiones	17.658,36	30.199,37
Ajustes exceso de provisiones	-	-
11. Deterioro y resultado por enajenaciones del inmovilizado	**(2.734.065,36)**	**6.500,00**
a) Deterioros y pérdidas	(2.703.350,70)	-
b) Resultados por enajenaciones y otras	(30.714,66)	6.500,00
Otros resultados	**-**	**-**
a) Ingresos excepcionales	-	-
b) Gastos excepcionales	-	-
A.1. RESULTADO DE EXPLOTACIÓN (1+3+5+6+7+8+9+10+11)	**(235.442,80)**	**2.687.437,35**
12. Ingresos financieros	**529.366,03**	**372.745,78**
a) De participaciones en instrumentos de patrimonio	-	-
b) De valores negociables y otros instrumentos financieros	529.366,03	372.745,78
c) Incorporación al activo de gastos financieros	-	-
13. Gastos financieros	**(120.944,09)**	**(10.231,99)**
a) Por deudas con terceros	(120.944,09)	(10.231,99)
b) Por actualización de provisiones	-	-
A.2. RESULTADO FINANCIERO (12+13+14+16)	**408.421,94**	**362.513,79**
A.3. RESULTADO ANTES DE IMPUESTOS (A.1+A.2)	**172.979,14**	**3.049.951,14**
17. Impuesto sobre beneficios	**909.443,36**	**(304.294,58)**
A.4. RESULTADO DEL EJERCICIO (A.3+17)	**1.082.422,50**	**2.745.656,56**

1.3. ESTADO DE CAMBIOS EN EL PATRIMONIO NETO

A) Estado de ingresos y gastos reconocidos correspondiente al ejercicio terminado el 31-12-24

(en euros)

	2024	2023
A) Resultado de la cuenta de pérdidas y ganancias	**1.082.422,50**	**2.745.656,56**
B) Ingresos y gastos imputados directamente al patrimonio neto (I+II+III+	**-**	**1.993.661,54**
I. Por valoración de instrumentos financieros	**-**	**-**
1. Activos financieros a valor razonable con cambios en el patrimonio neto	-	-
2. Otros ingresos/gastos	-	-
II. Por coberturas de flujos de efectivos	**-**	**-**
III. Subvenciones, donaciones y legados	**-**	**2.292.184,66**
V. Efecto impositivo	**-**	**(298.523,12)**
1. Efecto impositivo subvenciones	-	(298.523,12)
2. Efecto impositivo otros elementos de Patrimonio Neto	-	-
C) Transferencias a la cuenta de pérdidas y ganancias (VI+VII+VIII+IX)	**(1.262.794,99)**	**(1.443.836,13)**
VI. Por valoración de activos y pasivos	**-**	**-**
1. Activos financieros a valor razonable con cambios en el patrimonio neto	-	-
2. Otros ingresos/gastos	-	-
VII. Por coberturas de flujos de efectivos	**-**	**-**
VIII. Subvenciones, donaciones y legados	**(1.502.106,74)**	**(1.695.989,20)**
IX. Efecto impositivo	**239.311,75**	**252.153,07**
1. Traspaso al rdo. efecto impositivo subvenciones	239.311,75	252.153,07
2. Traspaso al rdo. efecto impositivo otros elementos de Patrimonio Neto	-	-
Total de ingresos y gastos reconocidos (A+B+C)	**(180.372,49)**	**3.295.481,97**

B) Estado total de cambios en el patrimonio neto correspondiente al ejercicio terminado el 31-12-24

(en euros)

	Patrimonio	Resultados de ejercicios anteriores	Resultado del ejercicio	Ajustes por cambio de valor	Subvenciones, donaciones y legados recibidos	Total
A. SALDO, FINAL DEL AÑO 2022	**97.166.623,65**	**52.051.086,83**	**2.505.811,98**	**(0,00)**	**27.229.604,66**	**178.953.127,12**
I. Ajustes por cambios de criterio 2022 y anterior	-	-	-	-	-	-
II. Ajustes por errores 2022 y anteriores.	-	-	-	-	-	-
B. SALDO AJUSTADO, INICIO DEL AÑO 2023	**97.166.623,65**	**52.051.086,83**	**2.505.811,98**	**(0,00)**	**27.229.604,66**	**178.953.127,12**
I. Total ingresos y gastos reconocidos	-	-	2.745.656,56	(0,00)	549.825,41	3.295.481,97
II. Operaciones con socios o propietarios (*)	-	-	-	-	-	-
III. Otras variaciones del patrimonio neto	-	2.505.811,98	(2.505.811,98)	-	-	-
C. SALDO, FINAL DEL AÑO 2023	**97.166.623,65**	**54.556.898,81**	**2.745.656,56**	**(0,00)**	**27.779.430,07**	**182.248.609,09**
I. Ajustes por cambios de criterio 2023.	-	-	-	-	-	-
II. Ajustes por errores 2023.	-	-	-	-	-	-
D. SALDO AJUSTADO, INICIO DEL AÑO 2024	**97.166.623,65**	**54.556.898,81**	**2.745.656,56**	**(0,00)**	**27.779.430,07**	**182.248.609,09**
I. Total ingresos y gastos reconocidos	-	-	1.082.422,50	-	(1.262.794,99)	(180.372,49)
II. Operaciones con socios o propietarios (*)	-	-	-	-	-	-
III. Otras variaciones del patrimonio neto	-	2.745.656,56	(2.745.656,56)	-	-	-
E. SALDO, FINAL DEL AÑO 2024	**97.166.623,65**	**57.302.555,37**	**1.082.422,50**	**-**	**26.516.635,08**	**182.068.236,60**

(*) Adscripciones y desadscripciones patrimoniales.

1.4. RECURSOS PROCEDENTES DE LAS OPERACIONES

RECURSOS GENERADOS	2024	2023
Resultado del ejercicio	**1.082.422,50**	**2.745.656,56**
1. Fondo de Compensación Interportuario recibido (-)	-204.000,00	-202.000,00
2. Fondo de Compensación Interportuario aportado (+)	389.000,00	316.000,00
3. Amortizaciones del inmov. intangible, material e inversiones inmob. (+) (PyG)	4.400.509,64	4.618.807,86
4. Correcciones valorativas por deterioro activo no corriente (+/-) (c. 1, 2.4, 3, 4 y	2.703.350,70	-
5. Dotación/Exceso de provisiones para riesgos y gastos (+/-) (Cuadro 7a)	25.238,50	-18.296,14
6. Resultados por bajas y enajenaciones del inmovilizado (+/-) (PyG)	30.714,66	-6.500,00
7. Reclasif. a gasto inmov. intang., material e invers. inmob. (+/-) (c. 1, 2, 2.4 y 3)	-	-
8. Imputación a resultados de subvenciones, donaciones y legados (Cuadro 6) (-)	-1.502.106,74	-1.695.989,20
9. Imp. a rdos. de anticipos recibidos por ventas o prestac. de serv. a l.p. (c. 8) (-)	-9.488,04	-9.488,04
10. Incorporación al activo de gastos financieros (Cuadros 1 y 2.1) (-)	-	-
11. Variación valor razonable instrumentos financieros (+/-) (Cuadros 4a, 4b y 8)	-	-
12. Ingresos y gastos por actualizaciones financieras (+/-) (Cuadros 4a, 4b, 5 y 8)	-	-
13. Ingresos de OPPE para el pago principales e intereses por litigios tarifarios (c. 13)	-	-
14. Otros ajustes (+/-)	-	-
RECURSOS PROCEDENTES DE LAS OPERACIONES	**6.915.641,22**	**5.748.191,04**

1.5. CUADRO FINANCIACIÓN

ORÍGENES	2024	2023
1. Recursos procedentes de las operaciones	**6.915.641,22**	**5.748.191,04**
2. Ampliaciones de patrimonio	**-**	**-**
3. Fondo de Compensación Interportuario recibido	**204.000,00**	**202.000,00**
4. Subvenciones, donaciones y legados recibidos	**-**	**2.292.184,66**
a) Subvenciones, donaciones y legados de capital	-	1.194.092,47
b) Otras subvenciones, donaciones y legados	-	-
c) Ingresos por reversión de concesiones	-	1.098.092,19
5. Altas de pasivo no corriente	**332.417,95**	**389.477,79**
a) Deudas a l.p. con entidades de crédito	-	-
b) Deudas a l.p con proveedores de inmovilizado y otros	332.417,95	389.477,79
c) Deudas a l.p. con empresas del grupo y asociadas	-	-
d) Deudas a l.p. por préstamos recibidos del FFATP	-	-
e) Anticipos recibidos por ventas o prestación servicios	-	-
6. Bajas de activo no corriente	**311.237,72**	**909.206,46**
a) Enajenación de inmovilizado intangible y material	379,50	6.500,00
b) Enajenación de inversiones inmobiliarias	-	-
c) Enajenación de instrumentos de patrimonio	-	-
d) Enajenación de activos no corrientes mantenidos para la venta	-	-
e) Cancel./trasp. c.p. de subvenciones a cobrar a l.p.	-	-
f) Cancel./trasp. c.p. de préstamos a l.p. concedidos al FFATP	-	-
g) Cancel./trasp. c.p. de otras inversiones financieras a l.p.	310.858,22	902.706,46
h) Transferencias de activos a otros org. Públicos	-	-
7. Otros orígenes	**-**	**-**
TOTAL ORÍGENES	**7.763.296,89**	**9.541.059,95**

APLICACIONES	2024	2023
1. Altas de activo no corriente	**3.191.366,85**	**5.786.727,29**
a) Adquisiciones inmov. intangible, material e invers. inmobiliarias	1.978.981,35	4.090.597,67
Inmovilizado intangible	*46.003,19*	*41.396,48*
Inmovilizado material	*1.932.978,16*	*4.031.836,19*
Inversiones inmobiliarias	-	*17.365,00*
b) Adquisiciones de inmovilizado financiero	1.212.385,50	598.037,43
Inversiones en instrumentos de patrimonio	-	-
Subvenciones oficiales pendientes de cobro a l.p.	-	-
Préstamos a l.p. concedidos al Fondo de Accesibilidad	-	-
Otras inversiones financieras	*1.212.385,50*	*598.037,43*
c) Inmovilizado por concesiones revertidas, donaciones y legados	-	*1.098.092,19*
d) Transferencias de activos desde otros Organismos Públicos y otras altas	-	-
2. Reducciones de patrimonio	**-**	**-**
3. Fondo de Compensación Interportuario aportado	**389.000,00**	**316.000,00**
4. Bajas de pasivo no corriente	**361.343,01**	**161.089,94**
a) Canc./trasp. a c.p. de deudas con entidades de crédito	-	-
b) Canc./trasp. a c.p. de deudas proveedores de inmovilizado y otros	349.125,48	160.232,75
c) Canc./trasp. a c.p. de deudas empr. grupo y asoc.	-	-
d) Canc./trasp. a c.p. de deudas a l.p. por préstamos recibidos del FFATP	-	-
e) Canc./trasp. a c.p. de periodificaciones a l.p.	-	-
f) Aplicación y traspaso a c.p. de provisiones a largo plazo	12.217,53	857,19
5. Otras aplicaciones	**-**	**-**
TOTAL APLICACIONES	**3.941.709,86**	**6.263.817,23**

VARIACIÓN DEL CAPITAL CIRCULANTE	**3.821.587,03**	**3.277.242,72**

Fondo de maniobra principio de ejercicio	**19.609.982,87**	**16.332.740,15**
Variación de circulante	3.821.587,03	3.277.242,72
Fondo de maniobra final de ejercicio	**23.431.569,90**	**19.609.982,87**

1.6. VARIACIÓN DEL CAPITAL CIRCULANTE

CONCEPTO	2024	2023
1. Existencias	-	-
2. Deudores comerciales y otras cuentas a cobrar	532.181,30	2.303.773,73
3. Inversiones en empresas del grupo y asociadas a c.p.	-	-
4. Inversiones financieras a c.p.	3.000.000,00	4.000.000,00
5. Efectivo y otros activos líquidos equivalentes	106.340,29	-2.985.848,45
6. Provisiones a corto plazo	62.812,15	-191.021,98
7. Deudas a corto plazo	239.011,00	-46.574,86
8. Deudas con empresas del grupo y asociadas a corto p	-9.299,06	12.279,94
9. Acreedores comerciales y otras cuentas a pagar	-85.788,65	205.362,38
10. Periodificaciones	-23.670,00	-20.728,04
TOTAL VARIACIÓN CAPITAL CIRCULANTE (*)	**3.821.587,03**	**3.277.242,72**

(*) Se considera como Capital circulante el Activo corriente,
excluidos los activos no corrientes mantenidos para la venta, menos el Pasivo corriente.

1.7. ESTADO DE FLUJOS DE EFECTIVO

CONCEPTO	2024	2023
A) FLUJOS DE EFECTIVO DE LAS ACTIVIDADES DE EXPLOTACIÓN (+/-1+/-2+/-3+/	**5.201.428,12**	**4.049.863,96**
1. Resultado del ejercicio antes de impuestos	**172.979,14**	**3.049.951,14**
2. Ajustes del resultado	**5.367.580,33**	**2.777.560,03**
a) Amortización del inmovilizado (+)	4.400.509,64	4.618.807,86
b) Correcciones valorativas por deterioro (+/-)	2.703.350,70	-
c) Variación de provisiones (+/-)	153.022,05	233.243,20
d) Imputación de subvenciones (-)	(957.247,01)	(1.008.612,27)
e) Resultados por bajas y enajenaciones del inmovilizado (+/-)	30.714,66	(6.500,00)
f) Resultados por bajas y enajenaciones de instrumentos financieros (+/-)	-	-
g) Ingresos financieros (-)	(529.366,03)	(372.745,78)
h) Gastos financieros (+)	120.944,09	10.231,99
i) Variación de valor razonable en instrumentos financieros (+/-)	-	-
j) Ingresos traspasados al resultado por concesiones revertidas (-)	(544.859,73)	(687.376,93)
k) Imputación a resultados de anticipos recibidos por ventas o prestación de servicios (-)	(9.488,04)	(9.488,04)
l) Otros ingresos y gastos (+/-)	-	-
3. Cambios en el capital corriente	**(524.760,43)**	**(1.569.699,52)**
a) Existencias (+/-)	-	-
b) Deudores y otras cuentas a cobrar (+/-)	(338.806,87)	(1.628.778,01)
c) Otros activos corrientes (+/-)	-	20.728,04
d) Acreedores y otras cuentas a pagar (+/-)	80.214,11	(206.202,22)
e) Otros pasivos corrientes (+/-)	(238.267,67)	296.552,67
f) Otros activos y pasivos no corrientes (+/-)	(27.900,00)	(52.000,00)
4. Otros flujos de efectivo de las actividades de explotación	**185.629,08**	**(207.947,69)**
a) Pagos de intereses (-)	(120.944,09)	(10.231,99)
b) Cobros de dividendos (+)	-	-
c) Cobros de intereses (+)	529.366,03	372.745,78
d) Pagos de principales e intereses de demora por litigios tarifarios (-)	-	-
e) Cobros de OPPE para el pago de principales e intereses de demora por litigios tarif. (+	-	-
f) Cobros (pagos) por impuesto sobre beneficios (+/-)	(210.575,33)	(569.604,29)
g) Otros pagos (cobros) (-/+)	(12.217,53)	(857,19)
B) FLUJOS DE EFECTIVO DE LAS ACTIVIDADES DE INVERSIÓN (7-6)	**(5.148.104,81)**	**(8.176.787,90)**
6. Pagos por inversiones (-)	**(5.148.484,31)**	**(8.183.287,90)**
a) Empresas del grupo y asociadas	-	-
b) Inmovilizado intangible	(26.858,00)	(55.204,15)
c) Inmovilizado material	(2.121.626,31)	(4.110.718,75)
d) Inversiones inmobiliarias	-	(17.365,00)
e) Otros activos financieros	(3.000.000,00)	(4.000.000,00)
f) Activos no corrientes mantenidos para la venta	-	-
g) Otros activos	-	-
7. Cobros por desinversiones (+)	**379,50**	**6.500,00**
a) Empresas del grupo y asociadas	-	-
b) Inmovilizado intangible	-	-
c) Inmovilizado material	379,50	6.500,00
d) Inversiones inmobiliarias	-	-
e) Otros activos financieros	-	-
f) Activos no corrientes mantenidos para la venta	-	-
g) Otros activos	-	-
C) FLUJOS DE EFECTIVO DE LAS ACTIVIDADES DE FINANCIACIÓN (+/-9+/-10)	**53.016,98**	**1.141.075,49**
9. Cobros y pagos por instrumentos de patrimonio	**53.016,98**	**1.141.075,49**
a) Subvenciones, donaciones y legados recibidos (+)	53.016,98	1.141.075,49
b) Aumento/Disminución de Patrimonio (+/-)	-	-
10. Cobros y pagos por instrumentos de pasivo financiero	**-**	**-**
a) Emisión	-	-
1. Deudas con entidades de crédito (+)	-	-
2. Deudas con empresas del grupo y asociadas (+)	-	-
3. Otras deudas (+)	-	-
b) Devolución y amortización de	-	-
1. Deudas con entidades de crédito (-)	-	-
2. Deudas con empresas del grupo y asociadas (-)	-	-
3. Otras deudas (-)	-	-
E) AUMENTO/DISMINUCIÓN NETA DEL EFECTIVO O EQUIVALENTES (+/-A+/-B+/-C)	**106.340,29**	**(2.985.848,45)**
Efectivo o equivalentes al comienzo del ejercicio	4.337.460,42	7.323.308,87
Efectivo o equivalentes al final del ejercicio	4.443.800,71	4.337.460,42

2. CARACTERÍSTICAS TÉCNICAS

2. CARACTERÍSTICAS TÉCNICAS DEL PUERTO

2.1. CONDICIONES GENERALES

2.1.1. SITUACIÓN	
Longitud	0º 29' 19'' W
Latitud	38º 20' 13'' N
2.1.2. RÉGIMEN DE VIENTOS	
Reinante	Este, 7º Sur
Dominante	Este, 7º Sur
2.1.3. RÉGIMEN DE TEMPORALES	
Altura significante de ola (H_s)	2,00 metros
Periodo de pico (Tp)	6,82
Dirección media de procedencia del oleaje (DIR)	S
2.1.4. NIVEL DEL MAR	
	En el año
Máximo nivel del mar	-
Mínimo nivel del mar	-
2.1.5 ENTRADA	
2.1.5.1. CANAL DE ENTRADA	
Orientación	Sur
Ancho (m)	500 m
Longitud (m)	800 m
Profundidad en B.M.V.E. (m)	15 m
Naturaleza del fondo	Arenas y fangos
2.1.5.2. BOCA DE ENTRADA	
Orientación	Poniente
Ancho (m)	350
Profundidad en B.M.V.E. (m)	15 m
Máxima corriente controlada (nudos)	No disponible
2.1.5.3. UTILIZACIÓN DE REMOLCADORES DE ENTRADA Y SALIDA	
	No precisa

2.1.5.4. MAYOR BUQUE ENTRADO EN EL ÚLTIMO AÑO

Características	Mayor eslora		Mayor calado	
	Zona 1	Zona 2	Zona 1	Zona 2
Nombre	OASIS OF THE SEAS	ETRON	GENEVAN TRADER	GENEVAN TRADER
Nacionalidad	GRAN BAHAMAS	LIBERIA	PANAMA	PANAMA
G.T.	226.838	44.029	43.310	43.310
T.P.M.	19.750	81.080	82.226	82.226
Eslora	360,00	229,00	229,00	229,00
Calado máximo	9,30	14,45	19,98	19,98
Tipo	PASAJE CRUCERO	GRANEL SÓLIDO	GRANEL SÓLIDO	GRANEL SÓLIDO
Calado real a la salida	9,30	7,60	11,85	11,85

2.1.6 SUPERFICIE DE FLOTACIÓN (Ha)

2.1.6.1. Zona I

Situación	Antepuerto	Dársenas			Total
		Comerciales	Pesqueras	Resto	
	(Ha)	(Ha)	(Ha)	(Ha)	(Ha)
Del servicio	0,00	94,16	13,13	25,90	133,19
TOTAL ZONA 1	**0,00**	**94,16**	**13,13**	**25,90**	**133,19**

2.1.6.2. Zona II

Situación	Accesos	Fondeadero	Resto	Total
	(Ha)	(Ha)	(Ha)	(Ha)
Sector I	0,00	285,16	0,00	285,16
Sector II	0,00	342,12	0,00	342,12
Sector III	0,00	89,30	0,00	89,30
Zona exterior	0,00	0,00	5.126,81	5.126,81
TOTAL ZONA 2	**0,00**	**716,58**	**5.126,81**	**5.843,39**

2.2. INSTALACIONES AL SERVICIO DEL COMERCIO MARÍTIMO

2.2.1. MUELLES Y ATRAQUES

2.2.1.1. Clasificación por dársenas

Nombre	Longitud (m)	Profundidad (m)	Superficie (m^2)	Empleos
Muelles del servicio				
DÁRSENAS COMERCIALES				
Muelle 19 martillo (del noray 1 al 5)	90,42	14,00	1.263,39	Atraques buques inactivos y artefactos flotantes
Muelle 17 (del noray 1 al 12)	279,35	14,50	26.755,84	Graneles solidos por instalación especial
Muelle 17 (del noray 13 al 20)	177,53	14,50	19.802,98	Graneles solidos sin instalacion especial
Muelle 15 (del noray 1 al 12)	249,00	13,00	77.229,86	Multiuso/Polivalente
Muelle 13 (del noray 1 al 10)	224,63	13,00	18.421,13	Multiuso/Polivalente/Ro-Ro
Muelle 14 (del noray 1 al 19)	311,75	8,50	17.401,50	Varios
Muelle 14 (del noray 19 al 30)	220,02	8,50	14.044,40	Pasaje
Muelle 14 (del noray 30 al 52)	420,99	10,00	28.115,94	Pasaje
Muelle 12 (del noray 1 al 17)	296,00	6,50	15.620,75	Varios
Muelle 10 (del noray 1 al 10)	181,86	6,50	8.185,51	Varios
Muelle 10 (del noray 10 al 14)	79,94	8,50	2.456,90	Varios
Muelle 9 (del noray 1 al 8)	132,67	8,00	9.772,34 (*)	Polivalente/Ro-Ro
Muelle 7 (del noray 1 al 10)	191,50	9,00	18.703,19	Mercancia general.
Muelle 7 (del noray 10 al 12)	40,13	9,00	680,00	Mercancia general.
Total	**2.895,79**			
(*) Computada la explanada del Muelle A de la Antigua Dársena Pesquera al Muelle 9.				
DÁRSENAS PESQUERAS				
Antigua Dársena Pesquera Muelle A (del noray	143,76	6,50	6.363,42	Guardia Civil, SASEMAR
Antigua Dársena Pesquera Muelle B (del noray	113,65	6,00	10.328,12	Vigilancia aduanera, Policía Local, Bomberos
Muelle A (del noray 1 al 11)	74,93	4,00	3.308,88	Estacion de servicio
Muelle B (del noray 3 al 19)	162,71	4,00	16.763,10	Lonja y Mercado de Mayoristas. Pescado fresco y congelado
Muelle C (del noray 1 al 18)	169,90	4,00	7.927,49	Astilleros
Muelle D (del noray 1 al 8)	80,97	4,00	7.655,90	Varadero
Total	**745,92**			
OTRAS DÁRSENAS				
Muelle 8 (del noray 1 al 20)	232,00	7,00	8.759,77	Embarcaciones menores.
Muelle 6	160,14	8,00	1.582,80	Embarcaciones menores.
Muelle 5 (del noray 1 al 14)	208,55	6,00	9.901,42	Otros usos
Muelle 4	181,00	5,00	1.332,61	Tráfico marítimo-local.
Muelle 3 (del noray 1 al 10)	144,46	3,00	1.332,61	Tráfico marítimo-local.
Muelle 2	353,09	2,00	4.626,88	Paseo Tomás y Valiente
Muelle 1	324,94	2,00	4.495,47	Paseo Médico Padro Herrero.
Embarcadero dársena interior (n. 1 al 9)	102,57	2,00	2.096,54	Pasaje. Tráfico marítimo-local.
Total	**1.706,75**			
TOTAL DÁRSENAS DEL SERVICIO	**5.348,46**			
Muelles de particulares				
DÁRSENAS COMERCIALES				
Muelle 25 (del noray 1 al 10)	204,63	12,00	43.052,01	Pasaje y Ro-Ro.
Muelle 23 (del noray 16 al 21)	136,01	14,00	57.287,86	Pasaje y Ro-Ro.
Muelle 23 (del noray 1 al 15)	356,76	14,00	64.735,38	Contenedores
Muelle 21 (del noray 1 al 6)	130,13	14,00	31.233,17	Ro-Ro
Muelle 21 (del noray 6 al 11)	127,42	4,00 (12,00 Ro-Ro)	26.586,74	Graneles por instalación especial y Ro-Ro
Muelle 19 (del noray 1 al 7)	153,99	4,00 (12,00 Ro-Ro)	20.664,23	Ro-Ro
Muelle 19 (del noray 7 al 17)	251,71	14,00	44.783,29	Sin definir
Muelle 11 (del noray 0 al 21)	438,04	11,00	58.374,00	Contenedores
Total	**1.798,69**			
TOTAL DÁRSENAS DE PARTICULARES	**1.798,69**			
TOTAL SERVICIO MÁS PARTICULARES	**7.147,15**			

2.2.1.2. Clasificación por empleos y profundidades

EMPLEOS	Metros lineales con profundidad "D" (m)					TOTALES *TOTALS* (m.l.)	m.l. con profundidad D<4 m.
	D>=12	12>D>=10	10>D>=8	8>D>=6	6>D>=4		
DEL SERVICIO							
MUELLES COMERCIALES							
Merc. general convencional	0,00	0,00	250,88	0,00	0,00	250,88	0,00
Contenedores	0,00	0,00	0,00	0,00	0,00	0,00	0,00
Atraques ro-ro	240,00	0,00	103,43	0,00	0,00	343,43	0,00
Graneles Sólidos sin inst. esp.	206,00	410,00	0,00	0,00	0,00	616,00	0,00
Graneles Sólidos por inst. esp.	0,00	0,00	0,00	0,00	0,00	0,00	0,00
Graneles líquidos	0,00	0,00	0,00	0,00	0,00	0,00	0,00
Polivalentes	944,92	0,00	513,43	0,00	0,00	1.458,35	0,00
Pasajeros	0,00	445,09	220,91	0,00	0,00	666,00	107,47
OTROS MUELLES							
Pesca	0,00	0,00	0,00	0,00	180,00	180,00	0,00
Armamento,reparación y desguace	0,00	0,00	0,00	0,00	266,00	266,00	0,00
Varios	95,00	0,00	451,98	1.423,77	267,00	2.237,75	842,64
TOTAL DEL SERVICIO	**1.485,92**	**855,09**	**1.540,63**	**1.423,77**	**713,00**	**6.018,41**	**950,11**
DE PARTICULARES							
MUELLES COMERCIALES							
Merc. general convencional	0,00	0,00	0,00	0,00	0,00	0,00	0,00
Contenedores	373,48	0,00	0,00	0,00	0,00	373,48	0,00
Atraques ro-ro	722,97	0,00	0,00	0,00	0,00	722,97	0,00
Graneles Sólidos sin inst. esp.	0,00	0,00	0,00	0,00	0,00	0,00	0,00
Graneles Sólidos por inst. esp.	362,38	0,00	0,00	0,00	0,00	362,38	0,00
Graneles líquidos	0,00	0,00	0,00	0,00	0,00	0,00	0,00
Polivalentes	0,00	0,00	0,00	0,00	0,00	0,00	0,00
Pasajeros	335,00	0,00	0,00	0,00	0,00	335,00	0,00
OTROS MUELLES							
Pesca	0,00	0,00	0,00	0,00	0,00	0,00	0,00
Armamento,reparación y desguace	0,00	0,00	0,00	0,00	0,00	0,00	0,00
Varios	366,51	0,00	0,00	0,00	0,00	366,51	0,00
TOTAL DE PARTICULARES	**2.160,34**	**0,00**	**0,00**	**0,00**	**0,00**	**2.160,34**	**0,00**
TOTAL DEL SERVICIO MAS DE PARTICULARES	**3.646,26**	**855,09**	**1.540,63**	**1.423,77**	**713,00**	**8.178,75**	**950,11**

2.2.2. SUPERFICIE TERRESTRE Y ÁREAS DE DEPÓSITO (M2)

Muelle	Designación	Almacenes			Viales (m^2)	Resto (m^2)	Total (m^2)
		escubiertos (m	Cubiertos y abiertos (m^2)	errados (m			
PANORAMIS+CLUB-REGATAS-ACCESO		4.031		12.852	4.132	5.087	26.102
MUELLE 7					886	11.884	12.770
MUELLE 9		9.772			646		10.418
MUELLE 11				2.006		70.893	72.899
	HUB PORTUARIO ALICANTE S.L.						58.374
MUELLE 13	EXPLANADA APA				1.910	29.710	31.620
MUELLE 15	EXPLANADA APA				5.300	53.622	58.922
	Terminal Reconocimeinto Aduanero	9.098		6.772		20.703	36.573
ANTIGUOS TERRENOS CLH	ALMACEN			3.579		42.576	46.155
MUELLE 17	BERGÉ MARITIMA			3.283			3.283
	NAVE P-16			3.111			3.111
	NAVE M.O.E.			231			231
	ALMACÉN FERTILIZANTES SÓLIDOS.			4.483			4.483
	ALMACÉN FERTILIZANTES LÍQUIDOS.		141	811		1.848	2.800
	DITECPESA S.A.		10	552		6.852	7.414
	EXPLANADA APA				11.917	78.544	90.461
MUELLE 19					1.761	63.687	65.448
MUELLE 19 MARTILLO		1.263					1.263
MUELLE 21	TERMINAL MULTIPROPÓSITO TMS				5.020	67.036	72.056
	PARCELAS CEMENTEROS					39.840	39.840
MUELLE 23	TERMINAL MULTIPROPÓSITO TMS		353	1.081	11.017	66.763	79.214
ACCESO TERMINAL MARÍTIMA TRÁFICO ORAN					14.942		14.942
MUELLE 25	TERMINAL MARÍTIMA TRÁFICO ORAN			2.700	5.294	47.534	55.528
ZAL		5.709			29.638	55.227	90.574
	HONA HIERROS	1.232		6.638			7.870
	BERGÉ MARÍTIMA			7.008			7.008
	JSV			6.172			6.172
	JSV	9.529		2.721			12.250
	MOSCA MARÍTIMO	4.286		1.203			5.489
ZAL SUR					15.069	52.173	67.242
	DACHSER ALICANTE			11.216			51.134
	ALLJUICEMED SL			1.251			5.103
	SERVMAR BALEAR			75			2.416
ANTIGUA DARSENA PESQUERA					5.497	11.783	17.280
DARSENA PESQUERA		22.859			11.497	2.021	36.377
	LONJA			2.920		2.756	5.676
	MAYORISTAS			2.935		4.786	7.721
	VARADERO			1.577		27.635	29.212
	360 A3 YACHTS			4.697		4.389	9.086
	ASTILLEROS RICO.S.L.		451	727		1.994	3.172
	HANSTAIGER OPERATIONS, S.L.			357		672	1.029
ACCESO PONIENTE		14.231		1.031	20.933		36.195
ZONA DE CONCESIONES	NAVE P-9	3.320	1.400	288			5.008
	ALMACEN APA	720		1.815			2.535
	HIERROS TOLON, S.A.	1.547	735	3.309			5.591
	NAVE P-12	605	3.443	98			4.146
	NAVE P-13	4.245		1.768			6.013
	NAVE P-10	848	495	3.188			4.531
	NAVE BASILIO MARTINEZ, S.L.	87		837			924
	NAVE P-14			1.060			1.060
MUELLE 14							
	GLOBAL PORTS ALICANTE						5.136
	MARINA PUERTA DE ALICANTE		4.004		2.372	12.782	19.158
RESTO PUERTO					184.505	300.448	484.953
TOTAL PUERTO		**93.382**	**11.032**	**104.352**	**332.336**	**1.083.245**	**1.733.968**

2.2.3. ALMACENES FRIGORÍFICOS Y FÁBRICAS DE HIELO

Almacenes frigoríficos / *Cold storage*				
Situación	Denominación	Propietario	Capacidad de almacenamiento (m^3)	Observaciones
No existen				
Fábricas de hielo / *Ice producing*				
Situación	Denominación	Propietario	Capacidad de producción (Tm/día)	Observaciones
No existen				

2.2.4. ESTACIONES MARÍTIMAS

Situación	Propietario	Tráfico que sirve	Superficie (m^2)
Muelle nº 14	Autoridad Portuaria	Pasaje exterior y cruceros	5.136
Muelle nº 25	TMS	Pasaje tráfico con Orán	3.525

2.2.5. INSTALACIONES PESQUERAS

Clase de instalación	Situación	Superficie (m2)
Lonja de pescado	Dársena Pesquera	3.876,80
Preparación y envase del pescad	Dársena Pesquera	7.800,66

2.2.6. EDIFICACIONES E INSTALACIONES DE USO PÚBLICO

Situación	Propietario	Uso	Superficie (m^2)
Muelle nº 4	Ministerio de Defensa	Comandancia de Marina	862
Muelle nº 4	Ministerio de Hacienda	Oficinas Aduanas	1.794
Muelle nº 12	Ministerio de Hacienda	Prácticos y amarradores	191
Muelle nº 14	Autoridad Portuaria	Casetas contol de accesos	9
Accesos Muelles de Poniente	Autoridad Portuaria	Servicios generales	1.824
Accesos Muelles de Poniente	Autoridad Portuaria	Dirección y Admón.	2.747
Accesos Muelles de Poniente	Dirección General Marina Mercante	Oficinas	1.023
Muelle nº 1	Autoridad Portuaria	Exposiciones	1.842
Muelle B	Conselleria de Agricultura y Pesca	Escuela Náutico-Pesq.	3.940
Muelle nº 9	Autoridad Portuaria	Guardia Civil	593
Muelle nº 15 (Acceso Poniente)	Autoridad Portuaria	Puesto de Inspección Fronteriza	1.977
Muelle nº 15 (Acceso Poniente)	Autoridad Portuaria	Laboratorio y oficinas	2.225
Muelle nº 15 (Acceso Poniente)	Autoridad Portuaria	Caseta control de accesos	32
Muelle nº 17	Ministerio de Defensa	Mando Operaciones Especiales del Ejercito de Tierra	228
Accesos Muelles de Poniente (autovía	Autoridad Portuaria	Casetas contol de accesos	13

2.2.7. DIQUES DE ABRIGO

Denominación	Longitud (m)	Características
Dique de Levante- 1ª alineación	513,35	Talud 2:1, 5:1, 2:1 Escollera de 3 T
Dique de Levante- 2ª alineación	1.047,00	Talud 2:1, 6:1, 2:1 Escollera de 3,5 T
Dique de Levante- Prolongación	400,00	Talud 1,75:1 Bloques de 15 T
Contradique Dársena Pesquera	250,00	Talud 3:2 Escollera de 3 T
Dique Ampliación Sur	1.160,00	Talud 1,5:1 Bloques de 20 T y 30 T
Contradique Ampliación Sur	466,00	Talud 1,75:1 Bloques de 8,5 T y 15 T

2.2.8. PLANO ESQUEMÁTICO DE FAROS Y BALIZAS

AYUDAS A LA NAVEGACION DE LA COSTA EN LA PROVINCIA DE ALICANTE. FAROS, BALIZAS Y PUERTOS

APA-FAROS-2024

2.2.9. RELACIÓN DE FAROS Y BALIZAS

Nº en el libro de faros y señales de niebla	Nombre y situación	Descripción	Color	Características	Alcance en millas
24505	Extremo del nuevo Dique de	Torre cilíndrica roja con franja	Roja	GpD(2+1)R 21 s.	5 m.n.
	Levante	central verde.		L 0,5 oc 1,5 L 0,5 oc	
	LN: 38º 19' 10,00''	Altura torre 10 m.		4,5 L 0,5 oc 13,5	
	LW: 0º 29' 32,88''				
24506	Extremo de martillo del nuevo	Torre troncoconica de color verde	Verde	GpD (2) V 7 s.	5 m.n.
E-0157,4	Dique de Levante	Altura torre 4 m.		L 0,5 oc 1,5 L 0,5 oc 4,5	
	LN: 38º 19' 19,8"				
	LW: 0º 29' 46,2''				
24508	Fondeada frente a la Dársena Sur	Boya de color amarillo.	Amarillo	GpD (4) R 11 s.	3 m.n.
	LN: 38º 19' 18,00''	Marca de tope un aspa amarilla		[(L 0,5 oc 1,5) 3 veces]	
	LW: 0º 29' 59,26''	(Cruz de San Andrés)		L 0,5 oc 4,5.	
24509	Extremo contradique nueva	Torre troncoconica de color rojo	Roja	GpD (2) R 7 s.	3 m.n.
E-0157,45	Dársena Sur	Altura torre 5 m.		L 0,5 oc 1,5 L 0,5 oc 4,5	
	LN: 38º 19' 27,60"				
	LW: 0º 29' 55,80"				
24510	Extremo Dique de abrigo de Levante	Torre cilíndrica verde sobre	Verde	GpD (3) V 9 s.	5 m.n.
E-0157,5	nueva Dársena pesquera.	caseta blanca. Altura torre 9 m.		L 0,5 oc 1,5 L 0,5	
	LN: 38º 19' 34,74''			oc 1,5 L 0,5 oc 4,5	
	LW: 0º 30' 1,20"				
24511	Extremo Dique de abrigo de Poniente	Torre cilíndrica roja sobre	Roja	GpD (3) R 9 s.	3 m.n.
E-0157,7	nueva Dársena pesquera.	caseta blanca. Altura torre 6 m.		L 0,5 oc 1,5 L 0,5	
	LN: 38º 19' 25,80"			oc 1,5 L 0,5 oc 4,5	
	LW: 0º 30' 5,40"				
24515	Extr. Pantalán interior	Poste metálico de color rojo con franja	Roja	GpD(2+1)R 21 s.	1 m.n.
E-0157,9	LN: 38º 19' 42,60"	verde sobre pantalán.		L 0,5 oc 1,5 L 0,5 oc 4,5 L 0,5 oc 13,5	
	LW: 0º 30' 13,20"	Altura 3 m.			
24519	Nuevo dique de Levante.A 623 m	Torre troncopiramidal roja	Roja	DR 5 s.	7 m.n.
E-0157,43	del extremo del espigón	Altura torre 4 m		L 1,5 oc 4,5	
	LN: 38º 19' 34,74''				
	LW: 0º 30' 07,33''				
24520	Extremo Dique de abrigo de Levante	Torre troncopiramidal verde	Verde	DV 5 s.	10 m.n.
E-0158	L.N. 38º 19' 19,04''	de celosia metálica sobre blanco.		L 1,5 oc 3,5	
	L.W. 0º 29' 22,50''	Altura de la torre 9 m.			
24530	Muelle 17 Extremo Este	Torre cilíndrica roja sobre caseta	Roja	GpD (2) R 7 s.	3 m.n.
E- 0158,6	LN. 38º 19' 50,11''	blanca.Altura torre 6 m.		L 0,5 oc 1,5 L 0,5 oc 4,5	
	LW. 0º 29' 31,36''				
24540	Muelle 11 Extremo. S.W.	Torre cilíndrica roja con franja	Roja	GpD(2+1)R 21 s.	3 m.n.
E-0159	L.N. 38º 19' 56,58''	central verde, sobre caseta		L 0,5 oc 1,5 L 0,5 oc	
	L.W. 0º 29' 22,74''	blanca. Altura torre 6 m.		4,5 L 0,5 oc 13,5	
24545	Vértice inicio muelle 14 y final	Poste verde sobre blanco	Verde	GpD (2) V 7 s.	3 m.n.
E- 0159,1	escollera interior Dique Levante	Altura 4 m.		L 0,5 oc 1,5 L 0,5 oc 4,5	
	LN: 38º 19' 52,26''				
	LW: 0º 29' 11,14''				
24560	Dársena pesquera. Muelle 11 Extr.	Torre cilíndrica roja. Sobre	Roja	GpD (4) R 11 s	3 m.n.
E-0159.3	L.N. 38º 20' 05,77''	caseta blanca. Altura 6 m.		[(L 0,5 oc 1,5)3 veces] L 0,5	
	L.W. 0º 29' 11,57''			oc 4,5	
24580	Muelle A Extr	Torre cilíndrica roja con franja	Roja	GpD (2+1) R 21 s.	3 m.n.
E- 0160	L.N. 38º 20' 09,21''	central verde, sobre caseta		L 0,5 oc 1,5 L 0,5 oc 4,5	
	L.W. 0º 29' 06,31''	blanca. Altura torre 6 m.		L 0,5 oc 13,5	
24600	Muelle 7 Extr.	Torre cilíndrica roja	Roja	DR 5 s..	3 m.n.
E-0162	L.N. 38º 20' 16,53''	sobre caseta blanca.		L 0,5 oc 4,5.	
	L.W. 0º 28' 57,26''	Altura 6 m.			
24601	Muelle 5 Extr	Poste octogonal rojo blanco	Roja	GpD(2)R 7 s.	3m.n.
E- 0160,8	L.N. 38º 20' 18,94''	Altura 6 m		L 0,5 oc 1,5 L 0.5 oc 4,5	
	L.W. 0º 28' 58,54''				
24620	Muelles 8 y 10	Torre cilíndrica verde sobre	Verde	GpD (3) V 9 s.	3 m.n.
E- 0161	L.N. 38º 20' 19,56''	caseta blanca. Altura torre 6 m.		[(L 0,5 oc 1,5) 2 veces]	
	L.W. 0º 28' 53,12''	Sector visible entre 246º y 66º		L 0,5 oc 4,5	
24622	Extremo pantalán (E), Real Club Regatas	Poste de color rojo con franja	Roja	GpD (2+1) R 21 s.	1 m.n.
E-0160.5	L.N: 38º 20' 31,23''	verde sobre pantalán.		L 0,5 oc 1,5 L 0,5 oc 4,5	
	L.W: 0º 28' 55,57''	Altura 3 m.		L 0,5 oc 13,5	
24623	Extremo pantalán (F), Real Club Regatas	Poste de color rojo sobre	Roja	GpD(4)R 11 s.	1 m.n.
E-0160.6	L.N: 38º 20' 25,78''	pantalán. Altura 3 m.		[(L 0,5 oc 1,5) 3 veces]	
	L.W: 0º 29' 05,03''			L 0,5 oc 4,5	
24624	Dársena Inter- Pantalán M Extr. S	Poste verde banda roja	Verde	GpD(2+1)V 21s.	1 m.n.
S/N	L.N.: 38º 20' 28"	Altura 5 m.		L 0,5 oc 1,5 L 0,5 oc 4,5	
	L.W.: 0º 29' 01"			L 0,5 oc 13,5	
24630	Muelle 12 y 14. Angulo	Poste metálico de color negro con banda	Blanca	GpCt(3)B 10 s.	3 m.n.
E-0163	LN 38º 20' 10,20"	ancha horizontal amarilla.Dos conos negros		[L 0,5 oc 0,5) 2 veces]	
	LW: 0º 28' 16,80"	superpuestos opuestos por sus bases		L 0,5 oc 7,5	
24.600,50	Isla artificial bocana interior	Soporte metálico pintado de color rojo	Roja	GpD(3)	3 m.n.
	L.N.: 38º 20.303'	Visible entre 245º y 55º (170º).			
	L.W.: 000º 28.924'	Altura: 2,4m			
24.600,60	Isla artificial bocana interior	Soporte metálico pintado de color verde	Verde	GpD(4)	3 m.n.
	L.N.: 38º 20.318'	Visible entre 70º y 240º (170º).			
	L.W.: 000º 28.939'	Altura: 2,4m			
24400	FARO CABO SANTA POLA	Edificio con torre cuadrangular blanca	Blanca	FGpD (3) B 27 s.	F 11 m.n.
E-0152	LAT: 38º 12´ 34,13" N	central. Altura torre 15 m.		L 0.2 F 2.6 L 0.2 F 8.4 L 0.2 F 8.4	D16 m.n.
	LONG: 0º 30´ 49,11" W			,	
24270	FARO ISLA DE TABARCA	Edificio con torre cuadrangular	Blanca	DL B 8 s.	14 m.n.
E-0148	LAT: 38º 09´ 50,46" N	blanca central. Altura torre 14 m.		L 2 oc 6	
	LONG: 0º 28´ 16,36" W				
24290	Bajo de la Llosa	Boya de espeque Cardinal Este.	Blanca	GpCt(3)B 10 s.	5 m.n.
E-0149	L.N. 38º 09,3'	Altura 4 m.		L 0,5 oc 0,5 L 0,5 oc 0,5	
	L.W. 0º 26,377 W			L 0,5 oc 7,5	
24700	FARO CABO LA HUERTA	Torre cilíndrica blanca.Altura de	Blanca	GpD(5)B 19 s.	14 m.n.
E-0166	LAT: 38º 21´ 11" N	la torre 9 m.		[(L 1 oc 2)4 veces]L 1 oc 6	
	LONG: 0º 24´18" W				
24800	BALIZA ISLA BENIDORM	Torre troncopiramidal.Altura de	Blanca	DB 5 s.	6 m.n.
E-0172	LAT: 38º 30´ 06" N	la torre 7 m.		L 0,3 oc 4,5	
	LONG: 0º 07´ 45" W				
24900	FARO PUNTA ALBIR	Torre cilíndrica y casa.Altura de	Blanca	GpD(3)B 27 s.	15 m.n.
E-0173.6	LAT: 38º 33´ 48" N	la torre 8 m.		L 1,5 oc 4,5 L 1,5 oc 4,5	
	LONG: 0º 02´ 59" W			L 1,5 oc 13,5	
25200	FARO LA NAO	Faro y RadiofaroTorre octogonal	Blanca	DB 5 s.	23 m.n.
E-0176	LAT: 38º 43´58,16" N	y edificio.Altura torre 20 m.		L 0,2 oc 4,8	
	LONG: 0º 13´48,74" E			Vis 190º - 049º	
25300	FARO SAN ANTONIO	Faro Torre cilíndrica blanca	Blanca	GpD (4) B 20 s.	26 m.n.
E-0180	LAT: 38º 48´ 11,38" N	y edificio. Altura torre 17 m.		[(L 0,2 oc 3,1)3 veces]	
	LONG: 0º 11´ 50,30" E			L 0,2 oc 9,9	

2.3. SERVICIOS PORTUARIOS (TÉCNICO-NÁUTICOS)

2.3.1 REMOLQUE DE BUQUES	
Prestador del servicio:	REMOLCADORES DE CARTAGENA, S.A. (BOLUDA)
Pliegos de Prescripciones Particulares del Servicio Portuario:	www.puertoalicante.com
2.3.2. AMARRE Y DESAMARRE DE BUQUES	
Prestador del servicio:	C.B. DOTACIÓN DE AMARRADORES DEL PUERTO DE ALICANTE
Pliegos de Prescripciones Particulares del Servicio Portuario:	www.puertoalicante.com
2.3.3. PRACTICAJE DE BUQUES	
Prestador del servicio:	CORPORACIÓN DE PRÁCTICOS DEL PUERTO DE ALICANTE, S.L.U.
Pliegos de Prescripciones Particulares del Servicio Portuario:	www.puertoalicante.com

2.4. INSTALACIONES PARA BUQUES

2.4.1. DIQUES

2.4.1.1. Diques secos

Situación	Propietario	Eslora (m)	Manga (m)	Profundidad referida al cero del puerto (m)	Capacidad (Tm)
No existen					

2.4.1.2. Diques flotante

Propietario	Eslora (m)		Manga (m)		Calado máximo (m)		Fuerza ascensional (Tm)	Año de construcción
	Exterior	Interior	Exterior	Interior	Exterior	Interior		
No existen								

2.4.2. VARADEROS

Situación	Propietario	Nº de rampas iguales	Longitud de rampa (m)	Anchura (m)	Pendiente (%)	Profundidad en el extremo (m)	Máx. Tm buque admisible
Dársena Pesquera	Sevicios Técnicos Alicante, S.L.*	0					200 T / 30T
*Instalaciones de 2 travel-lift y marina seca. Manga 9 m y 5 m							

2.4.3. ASTILLEROS

Situación	Propietario	Nº de gradas	Longitud gradas (m)	Anchura (m)	Superficie (m^2)
Nueva Darsena Pesquera	360º A3 YACHTS	0			7.047,00
Nueva Darsena Pesquera	360º A3 YACHTS	0			2.279,00
Nueva Darsena Pesquera	ASTILLEROS RICO, S.L.	0			3.167,00
Nueva Darsena Pesquera	HANSTAIGER OPERATIONS, S.	0			1.030,00

2.4.4. SERVICIO DE SUMINISTRO A BUQUES

Clase de suministro	Situación	Nº de tomas	Capacidad horaria de cada toma	Capacidad horaria del muelle	Suministrador
AGUA	MUELLE 2	10	D=32	24 h	Aguas Municipalizadas
	MUELLE 3	3	D=32	24 h	Aguas Municipalizadas
	MUELLE 4	7	D=32	24 h	Aguas Municipalizadas
	MUELLE 5	5	D=32	24 h	Aguas Municipalizadas
	MUELLE 6	8	D=32	24 h	Aguas Municipalizadas
	MUELLE 7	5	D=32	24 h	Aguas Municipalizadas
	MUELLE 8	5	D=32	24 h	Aguas Municipalizadas
	MUELLE 9	3	D=32	24 h	Aguas Municipalizadas
	MUELLE 10	10	D=32	24 h	Aguas Municipalizadas
	MUELLE 11	8	D=32	24 h	Aguas Municipalizadas
	MUELLE 12	10	D=32	24 h	Aguas Municipalizadas
	MUELLE 13	6	D=32	24 h	Aguas Municipalizadas
	MUELLE 14	25	D=32	24 h	Aguas Municipalizadas
	MUELLE 15	5	D=32	24 h	Aguas Municipalizadas
	MUELLE 17	4	D=32	24 h	Aguas Municipalizadas
	MUELLE A (Antigua Dársena Pesquera)	2	D=32	24 h	Aguas Municipalizadas
	MUELLE B (Antigua Dársena Pesquera)	6	D=32	24 h	Aguas Municipalizadas
	MUELLE A (Dársena Pesquera)				
	MUELLE B (Dársena Pesquera)				
	MUELLE C (Dársena Pesquera)				
	MUELLE D (Dársena Pesquera)				
COMBUSTIBLE	MUELLE 8	2	Gasólea A Gasolina 95	8-21 h	Marina Deportiva
	MUELLE A (Dársena Pesquera)	1	Gasólea A y B Gasolina 95	8 h	CEPSA
ELECTRICIDAD OPS	MUELLE 13	1	400 KW BT	24 h	Autoridad Portuaria
	MUELLE 15	2	400 KW BT	24 h	Autoridad Portuaria
	MUELLE 17	1	400 KW BT	24 h	Autoridad Portuaria

2.5. MEDIOS MECÁNICOS DE TIERRA

2.5.1. GRÚAS

2.5.1.1. Grúas de muelle

Situación	Propietario	Nº	Tipo	Marca	Energía que emplea	Características		Rendimiento en condiciones normales (Tm/Hora)	Año de construcción
						Fuerza (Tm)	Altura sobre el B.M.V.E. (m)		
Muelle nº 23	TMS	2	Container POST-PANAMAX	PACECO	ELECTRICA	40,00	33,00	35 Unidades	2.007
Muelle nº 23	TMS	1	Container POST-PANAMAX	LIEBHERR	ELECTRICA	65,00	35,00	35 Unidades	2.020
Muelle nº 23	TMS	3	Container POST-PANAMAX	LIEBHERR	ELECTRICA	40,00	33,00	35 Unidades	2.021
Muelle nº 11	HUB PORTUARIO ALICANTE	1	Container POST-PANAMAX		ELECTRICA	40,00	36,00	30 Unidades	1.993
Muelle nº 11	HUB PORTUARIO ALICANTE	1	Container POST-PANAMAX		ELECTRICA	40,00	36,00	30 Unidades	1.989

2.5.1.2. Grúas automóviles

Situación	Propietario	Nº	Tipo	Marca	Energía que emplea	Características		Rendimiento en condiciones normales (Tm/Hora)	Año de construcción
						Fuerza (Tm)	Altura sobre el B.M.V.E. (m)		
Muelle nº 11-13-15-17	BERGÉ MARÍTIMA	1	Automovil	LIEBHER	ELECTRICA	104	36	400	2002
Muelle nº 11-13-15-17	ALICANTE MOLT PORT	1	Automovil	LIEBHER	ELECTRICA	104	36	400	2002
Muelle nº 11-13-15-17	CESA	1	Automovil	FANTUZZI	ELECTRICA	100	40	400	2000

2.5.1.3. Otras Grúas

Situación	Propietario	Nº	Tipo	Marca	Energía que emplea	Características		Rendimiento en condiciones normales (Tm/Hora)	Año de construcción
						Fuerza (Tm)	Altura sobre el B.M.V.E. (m)		
Muelle nº 17	EIFFAGE INFRAESTRUCTURAS	1	CARGADORA DE CINTA A BUQUE	PHB	ELECTRICA	-	20,00	2000 TN	2.022

2.5.1.4. Número de grúas. Resumen

Tipo	Del servicio	De particulares	Total
Portacontenedores	0	5	5
De pórtico:			
Hasta 6 Tm			0
Entre 7 y 12 Tm			0
Entre 13 y 16 Tm			0
Mayor de 16 Tm			0
Total de pórtico	0	0	0
Automóviles	0	3	3
Otras grúas	0	1	1
TOTAL	0	9	9

2.5.2. INSTALACIONES ESPECIALES DE CARGA Y DESCARGA

Situación	Propietario	Año de construcción	Características
En el Muelle nº 17	Ditecpesa	1.990	Almacén de betún plástico
En el Muelle nº 17	CONSTANTINO GUTIERREZ S.A.	1.997	Depósitos de Prod. Químicos (Abonos)
En el Muelle nº 18	EIFFAGE	2.023	Silo de graneles
En el Muelle nº 21	CEMENTOS MOLINS	2.011	Silo de cemento
En el Muelle nº 21	COLACEM	2.011	Silo de cemento

2.5.3. MATERIAL MÓVIL FERROVIARIO

Propietario	Clase de material	Nº	Energía que emplea	Tonelaje de arrastre. Capacidad de carga (Tm)	Ancho de vía	Año de construcción
No existe						

2.5.4. MATERIAL AUXILIAR DE CARGA, DESCARGA Y TRANSPORTE

Clase de material	Propietario	Nº	Energía que emplea	Características
Carretilla Elevadora Frontal	BERGE MARITIMA ,S.A.	1	Gasoleo	32 Tn
id.	BERGE MARITIMA ,S.A.	1	Gasoleo	6 Tn alta
id.	BERGE MARITIMA ,S.A.	1	Gasoleo	7 Tn alta
id.	BERGE MARITIMA ,S.A.	1	Gasoleo	5 Tn baja
id.	BERGE MARITIMA ,S.A.	1	Gasoleo	3Tn
id.	BERGE MARITIMA ,S.A.	1	Gasoleo	7 Tn baja
id.	BERGE MARITIMA ,S.A.	1	Gasoleo	42 Tn
id.	BERGE MARITIMA ,S.A.	1	Gasoleo	5.5 Tn
id.	BERGE MARITIMA ,S.A.	1	Gasoleo	32 Tn
id.	BERGE MARITIMA ,S.A.	1	Gasoleo	3 Tn
id.	BERGE MARITIMA ,S.A.	1	Gasoleo	8 Tn
id.	BERGE MARITIMA ,S.A.	1	Gasoleo	3 Tn
id.	BERGE MARITIMA ,S.A.	2	Gasoleo	6 Tn
Mafi	BERGE MARITIMA ,S.A.	4	Gasoleo	--
Tolvas	BERGE MARITIMA ,S.A.	2	Mecánica	--
Cuello cisne	BERGE MARITIMA ,S.A.	2	Mecánica	--
Palas frontales o cargadoras	BERGE MARITIMA ,S.A.	3	Gasoleo	--
Cuchara Carbón	BERGE MARITIMA ,S.A.	1	Mecánica	34000 lts
Cuchara Abono	BERGE MARITIMA ,S.A.	1	Mecánica	21000 lts
Reach Stacker	BERGE MARITIMA ,S.A.	1	Gasoleo	--
Spraders	BERGE MARITIMA ,S.A.	1	Mecánica	--
Tractores (Tug master)	BERGE MARITIMA ,S.A.	5	Gasoleo	--
Barredoras	BERGE MARITIMA ,S.A.	2	Gasoleo	--
Elevadora	C. Y E. DE ALICANTE, S.A.	1	Gasoleo	16.000
id.	C. Y E. DE ALICANTE, S.A.	1	Gasoleo	32.000
id.	C. Y E. DE ALICANTE, S.A.	1	Gasoleo	25.000
id.	C. Y E. DE ALICANTE, S.A.	1	Eléctricas	3.000
Grúa-móvil	C. Y E. DE ALICANTE, S.A.	1	Polivalente	100.000
Carretilla Elevadora	ALICANTE MOLT PORT, S.L.	1	Gasoleo	
id.	ALICANTE MOLT PORT, S.L.	1	Gasoleo	
id.	ALICANTE MOLT PORT, S.L.	1	Gasoleo	
Pala cargadora Frontal	ALICANTE MOLT PORT, S.L.	1	Gasoleo	
id.	ALICANTE MOLT PORT, S.L.	1	Gasoleo	
id.	ALICANTE MOLT PORT, S.L.	1	Gasoleo	
id.	ALICANTE MOLT PORT, S.L.	1	Gasoleo	
Containera	ALICANTE MOLT PORT, S.L.	1	Gasoleo	
Mini cargadora frontal	ALICANTE MOLT PORT, S.L.	1	Gasoleo	
Tolva graneles apertura hidráulica	ALICANTE MOLT PORT, S.L.	1	Mecánica	
Tolva graneles ecológica	ALICANTE MOLT PORT, S.L.	1	Gasoleo	
RTG	TMS	3	Gasoleo	40Tn
Mafies	TMS	11	Gasoleo	--
id	TMS	2	Gasoleo	--
Plataformas para mafies	TMS	8	Mecánica	50 Tn
Reach Stachers	TMS	4	Gasoleo	45 Tn
Spreader	TMS	3	Mecánica	-
Reach Stachers	HUB PORTUARIO ALICANTE	4	Gasoleo	45 Tn
Mafies	HUB PORTUARIO ALICANTE	8	Gasoleo	--
Plataformas para mafies	HUB PORTUARIO ALICANTE	8	Mecánica	50 Tn

2.5.5. OTRO MATERIAL AUXILIAR

Clase de material	Propietario	Nº	Energía que emplea	Características
No existe				

2.6. MATERIAL FLOTANTE

2.6.1. DRAGAS

Nombre	Propietario	Energía que emplea	Eslora (m)	Manga (m)	Puntal (m)	Capacidad de cantera o cangilones	Año de construcción
No existen							

2.6.2. REMOLCADORES

Nombre	Propietario	Energía que emplea	Potencia (H.P.)	Eslora (m)	Manga (m)	Puntal (m)	Año de construcción
Joaquín Torres	Remolcadores Cartagena, S.A.	GAS OIL	2.725	26,98	8,7	4,8	1.992
VB BOXER	Remolcadores Cartagena, S.A.	GAS OIL	3.570	28,27	10,36	5,74	1.982

2.6.3. GÁNGUILES, GABARRAS Y BARCAZAS

Nombre	Propietario	Energía que emplea	Potencia (H.P.)	Eslora (m)	Manga (m)	Puntal (m)	Capacidad m^3 ó G.T.	Año de construcción
No existen								

2.6.4. GRÚAS FLOTANTES

Nombre	Propietario	Energía que emplea	Características de la embarcación	Características del trabajo			Año de construcción
				Fuerza (Tm)	Alcance (m)	Altura sobre el mar (m)	
No existen							

2.6.5. OTROS MEDIOS FLOTANTES AUXILIARES DE SERVICIO

Nombre	Propietario	Tipo	Características	Año de construcción
No existen				

2.7. ACCESOS TERRESTRES Y COMUNICACIONES

2.7.1. Accesos terrestres y comunicaciones interiores

COMUNICACIÓN INTERIOR	
Carreteras	La red interior está formada por el conjunto de viales de acceso y servicio a
	los distintos muelles de los sectores de Levante y Poniente, con una longitud
	total de 8.215 metros, enlazándose entre sí y con la red nacional de carreteras
	mediante la Autovía de circunvalación de Alicante.
Ferrocarriles	La red ferroviaria del Puerto está enlazada con la estación de mercancías de
	Alicante-Benalúa. Dispone de dos ramales: uno de acceso a la terminal del Muelle 21
	y acceso al muelle 19 y un acceso para los muelles 17, 15 y futura prolongación del 11.
	En la actualidad existen dos vías de arista en el muelle 17, una vía estuchada
	paralela al muelle15 y otra paralela al Muelle 19.
ACCESOS TERRESTRES	
Por carretera	La comunicación por carretera del Puerto con su zona de influencia se realiza
	mediante las siguientes carreteras:
	Autovía A-31 Alicante - Madrid
	Autopista del Mare Nostrum a Valencia y Barcelona
	Autovía a Alicante - Elche - Murcia enlazando con autovía Almería y Cartagena,
	enlazando de igual modo la de Almería con autovía de Málaga y Cádiz, siendo
	la red de grandes itinerarios de tráfico internacional.
Por ferrocarril	Concurren en el Puerto de Alicante las líneas férreas de Adif:
	Madrid - Alicante y Alicante - Murcia - Granada.
	La primera de ellas finaliza en la estación de Alicante Término y la segunda en
	la Estación de Alicante - Benalúa. Gracias al nuevo bypass de acceso feroviaria desde
	la línea convencional Alicante- La Encina al puerto de Alicante, permite a los trenes
	mercantes dirigirse hacia la vía de acceso al Puerto y desde ella se accede a todas las
	instalaciones descritas anteriormente, destinándose fundamentalmente a mercancías,
	en especial contenedores.

2.7.2. Plano de comunicaciones

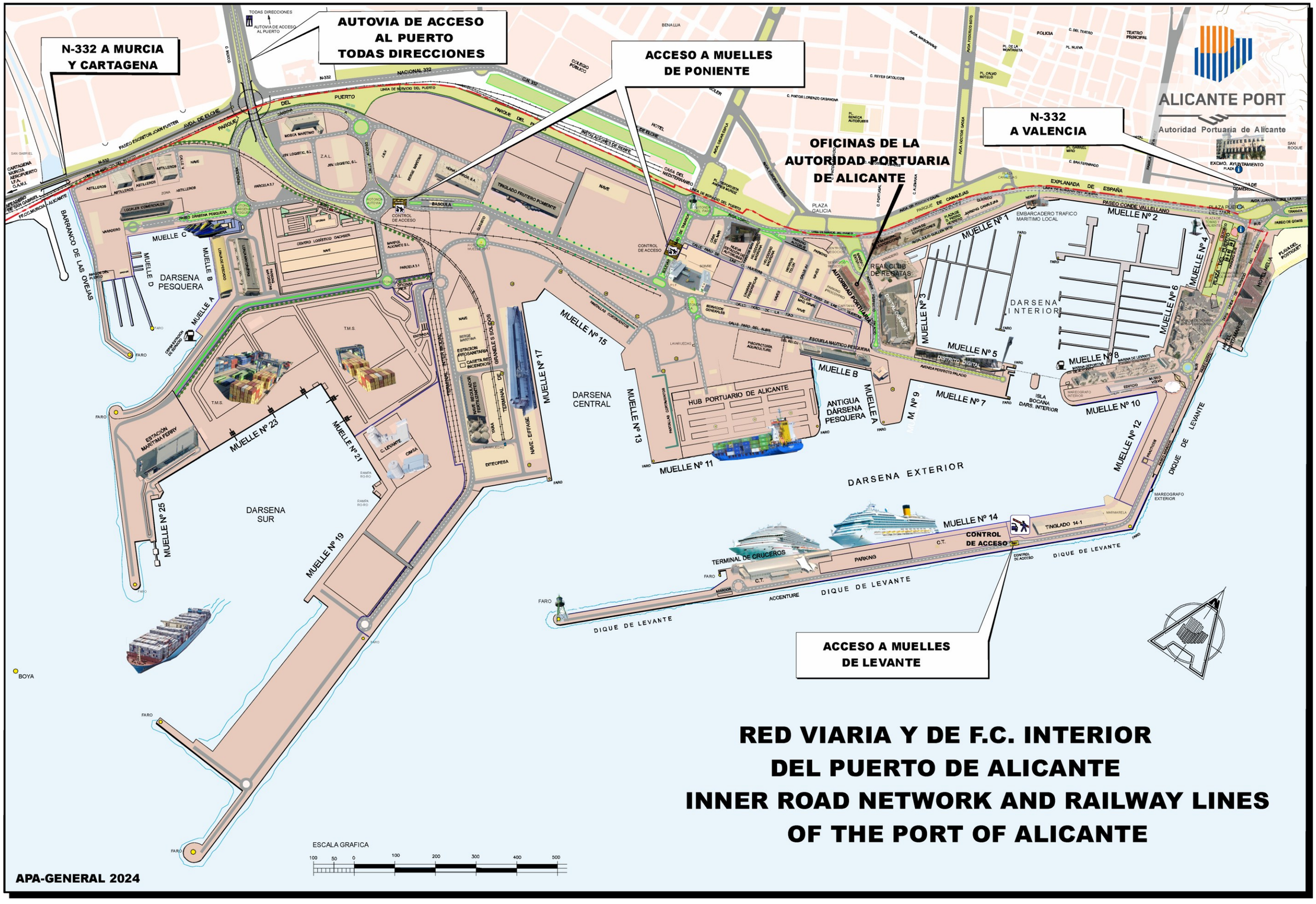

RED VIARIA Y DE F.C. INTERIOR DEL PUERTO DE ALICANTE
INNER ROAD NETWORK AND RAILWAY LINES OF THE PORT OF ALICANTE

2.7.3. Plano de accesos terrestres

2.8. BREVE DESCRIPCIÓN DE INSTALACIONES PARA TRÁFICOS ESPECÍFICOS

Tráfico de contenedores	Se dispone de 420 m de longitud con una profundidad de 14 metros y tres grúas-pórticos portacontenedores
	tipo Postpanamax en el muelle 23. Con una superficie en depósito de 124.038,01 metros cuadrados.
	Existe enlace ferroviario y por carretera.
	Se dispone de 322 m de longitud con una profundidad de 11 metros y dos grúas-pórticos portacontenedores
	tipo Postpanamax en el muelle 11. Con una superficie en depósito de 58.374,00 metros cuadrados.
	Existe enlace por carretera.
Tráfico Roll on / Roll off	Para este tipo de tráfico existen once puestos de atraque.
	El primero en la confluencia del muelle 7 y 9 con 14 m de anchura y 8,5 m de
	profundidad. El segundo en el ángulo del muelle 15 y el 17 con 28 m de anchura y 14,5 m de profundidad
	El tercero y cuarto en el muelle 15 con 16 metros de atraque y con una profundidad de 8 y 11 m.
	El quinto en el muelle 13 con 13 metros de ancho y 13 metros de profundidad, el sexto y el séptimo en la
	confluencia del muelle 19 y 21 con 26 metros de anchura y 12 metros de profundidad. El octavo y el noveno en
	confluencia del muelle 21 y 23 con 23 metros de anchura y 14 metros de profundidad. Y por último dos en la
	confluencia del muelle 23 y 25 con 25 metros de ancho y 12 metros de profundidad.
Cementos por instalación especial	Para la carga de buques cementeros, existen varias compañías de cementos
	en el muelle 21, con unas instalaciones especiales consistentes en un sistema neumático de tuberías
	de manera que se pueda realizar la carga y descarga directamente en la bodega del barco
	sin perjuicio del medio ambiente.

3. OBRAS O ACTIVIDADES REALIZADAS

3. OBRAS O ACTIVIDADES AUTORIZADAS A PARTICULARES

TITULAR AUTORIZACIÓN	OBJETO	FECHA INICIO	DURACIÓN	VENCIMIENTO MÁXIMO	SUPERFICIE TERRENOS	SUPERFICIE L. AGUA
CLUB DEPORTIVO PUERTO DE ALICANTE	Ocupar una superficie de terreno y lámina de agua en la antigua Dársena Pesquera destinada al desarrollo de actividades náutico-deportivas, instalación de un pantalán flotante y contenedores para almacenamiento de material y vestuarios.	23/02/2021	3 meses prorrog por meses hasta 3 años	22/02/2024	325,00	200
AIRE NETWORKS DEL MEDITERRÁNEO S.L.	Instalación de fibra óptica para dar servicio de telecomunicaciones al edificio de la sede de la Regata Vuelta al Mundo a Vela en el M-10 de este puerto.	22/04/2021	1 año prorrog por trim. Hasta 3 años	21/04/2024	97,50	0
MANDO DE OPERACIONES ESPECIALES EJÉRCITO DE TIERRA	Acondicionamiento de una superficie en el Muelle 19 de este puerto destinada a la instalación de un contenedor como pañol de sus embarcaciones.	14/05/2021	1 año prorrog anual/ hasta 3 años	13/05/2024	210,00	-
NAVICO MARINE ELECTRONICS,S.L.	Acondicionamiento de una superficie de lámina de agua colindante al Muelle 3 de este Puerto para exposición y pruebas de electrónica naval.	27/05/2021	1 año prorrogable año a año hasta máximo 3 años en total	24/05/2024	1,80	373
ORANGE ESPAÑA Y COMUNICACIONES FIJAS S.L.	Instalación de fibra óptica para dar servicio de telecomunicaciones a la Casa del Mediterráneo.	02/06/2021	1 año prorrogable por trimestres hasta máximo 3 años en total	01/06/2024	158,00	-
CEMENTOS MOLINS, S.A.	Ejercicio de actividad comercial consistente en explotar una instalación destinada al almacenamiento, ensacado y distribución de cemento en el Muelle 21 del puerto de Alicante.	28/06/2021	Contrato de cesión de uso TMS	30/06/2047	-	-
UNIDAD DE VIGILANCIA ADUANERA	Instalación de dos contenedores en M-5 para almacenamiento de material de mantenimineto y reparación del patrullero de la Agencia Tributaria y su custodia.	03/08/2021	1 año prorrog anual hasta 3 años	02/08/2024	60,00	-
TERMINALES MARÍTIMAS DEL SURESTE, S.A.	Utilización del locotractor Zephir 4.90 en las operaciones que se desarrollan en la Terminal Ferroviaria de la concesión de la que TMS es titular.	08/08/2021	2 año prorrog anual hasta 3 años	07/08/2024	0,00	0
LEVANTE PORTSERVICE, S.L.	Instalación de dos depósitos de combustible y aditivo junto al edificio del muelle 11.	22/09/2021	1 año prorrog anual/ hasta 3 años	21/09/2024	62,50	-
CANTINA DEL PUERTO S.L.	Explotación de la planta baja del edificio "La Cantina del Puerto" destinado a la prestación de servicios complementarios de hostelería para los usuarios del puerto en la Zona de Poniente.	01/10/2021	1 año prorrogable por años hasta máximo 3 años	30/09/2024	300,00	-
CLUB DE REGATAS RESTAURACIÓN SL	Ejercicio de actividad comercial consistente en la prestación de servicios de hostelería.	04/10/2021	Hasta 20/01/2022 prorrogable max. por 10 años contrato RCRA	20/01/2023	-	-
EXCURSIONES MARÍTIMAS BENIDORM, S.L.	Instalación de una escala para el embarque y desembarque de pasajeros de la embarcaciones Sea World.	20/02/2022	1 año por periodos de igual duración hasta 3 años.	19/02/2025	18,90	-
SERTEGO SERVICIOS MEDIOAMBIENTALES, S.L.U.	Ocupación de los terrenos necesarios para el desarrollo del servicio de recogida de residuos oleosos procedentes de las sentinas de los buques en el Puerto de Alicante.	18/04/2022	1 año prorrogable anual/ hasta 3	18/04/2025	44,00	-
THE OCEAN RACE 1973, S.L.U.	Ocupación de una superficie de 2.400 m2 en la Zona de Poniente del puerto de Alicante destinada a depóstio de contenedores con material de la Regata Vuelta al Mundo a Vela.	27/06/2022	Hasta 06/11/2022 prorrog por meses hasta 3 años	06/11/2025	2.400,00	0,00
E.P.E. SOCIEDAD DE SALVAMENTO Y SEGURIDAD MARÍTIMA	Ocupación de una superficie de 200 m2 en el muelle de la antigua dársena pesquera para instalación de módulos destinados a oficina, vestuario y taller.	21/08/2022	1 año prorrog por semestres hasta máx. 3 años	20/08/2025	200,00	-
CEPSA COMERCIAL PETROLEO	Explotación de una unidad de suministro de combustible a embarcaciones en el Puerto de Alicante.	16/12/2022	3 meses prorrog mes hasta 3 años o concesión	15/12/2025	600,47	-
MEDITERRANEO TRABAJOS DEL MAR	Instalación de tres módulos destinados a oficina y almacén para la realización de trabajos submarinos	18/01/2023	6 meses prorrog sem. Hasta máx. 3 años	18/07/2024	150,00	-

TITULAR AUTORIZACIÓN	OBJETO	FECHA INICIO	DURACIÓN	VENCIMIENTO MÁXIMO	SUPERFICIE TERRENOS	SUPERFICIE L. AGUA
TERMINAL RECONOCIMIENTOS ADUANEROS ALICANTE	Ocupación de la nave industrial situada en la parcela P-16 del Muelle 17 del puerto de Alicante para almacenamiento de mercancía general.	01/02/2023	1 mes prorrog hasta 1 año	31/01/2024	3.038,00	0
MARINA DEPORTIVA DEL PUERTO DE ALICANTE.	Ocupación de una superficie en el Muelle 10 destinada al aparcamiento de clientes.	04/02/2023	6 meses prorrog sem. Hasta máx. 3 años	03/02/2026	2.371,00	-
SERVICIOS TÉCNICOS ALICANTE S.L.	Utilización de 24 ml. de pantalán flotante y pasarela de acdeso, dentro dl ámbito de la concesión que ostenta esa sociedad en la parcela DP-4 del puerto de Alicante.	01/03/2023	1 mes prorrogable mes a mes hasta 1 año	29/02/2024	0,00	-
AYUNTAMIENTO DE ALICANTE. SPEIS	Ocupar una parcela en el Muelle B de este puerto destinada a la instalación de dos módulos prefabricados y pantalán como punto de amarre de sus embarcaciones	03/03/2023	1 año prorrog por años hasta máx. 3	02/03/2026	47,00	24
FCC CONSTRUCCION, S.A.	Ocupación de una superficie de terreno y lámina de agua coindante al martillo del M-19 destinada a la instalación del dique flotante "Mar de Enol".	23/03/2023	6 meses prorrog mes a mes hasta 3 años	22/03/2026	568,00	4.162,00
INTERPARKING HISPANIA S.A.	Explotar parte de las instalaciones del aparcamiento público situado detrás de las oficinas de la Autoridad Portuaria de Alicante	21/05/2023	1 mes prorrog hasta sentencia o concesión o 3 años	20/05/2026	3.747,00	-
MARINA PUERTA DE ALICANTE S.L.	Desarrollo de actividades náutico-deportivas y complementarias de ocio, restauración, formación, comerciales y salas polivalentes en las instalaciones en tierra del Muelle 14.	29/05/2023	1 mes prorrogable mes a mes hasta máx. 3 años o sentencia o entrega concesión.	28/05/2026	14.125,00	816,00
I-DE-REDES ELÉCTRICAS INTELIGENTES, S.A.U.	Instalación de una línea para dotar de suministro eléctrico a la concesión otorgada a Dachser Spain, S.L.	01/06/2023	3 meses prorrogable trimestral hasta 3 años	31/05/2026	26,33	-
I-DE-REDES ELÉCTRICAS INTELIGENTES, S.A.U.	Instalación de un centro de seccionamiento para dotar de suministro eléctrico a la concesión otorgada a HUB PORTUARIO DE ALICANTE, S.L.	01/06/2023	3 meses prorrogable trimestral hasta 3 años	31/05/2026	33,00	-
GESFER EVENTOS S.L.	Ocupación temporal de la Plaza del Puerto de Alicante destinada a la instalación del Mercadillo de Verano en 2023, 2024 y 2025.	28/06/2023	Temporada estival 3 años	25/09/2025	1.950,00	-
TECNOLOGÍA DE MALLA ACTIVA, S.L.	Ocupar una superficie de terreno en el muelle 11, así como superficie de lámina de agua en la antigua dársena pesquera, destinada a la realización de un prueba en concepto de la idea 2.35, seleccionada en el programa Ports 4.0 y la evolución de la tecnología hasta nivel comercial	22/07/2023	6 meses prorrogable mes a mes hasta 3 años	21/07/2024	220,00	300,00
ASOC. CULTURAL AMIGOS DEL PUERTO DE ALICANTE	Instalación de un pantalán flotante y la ocupación de una nave industrial en la Dársena Pesquera del Puerto de Alicante.	24/07/2023	1 mes prorrog hasta 6 meses o concesión	23/01/2024	675,63	5.491,83
CENTRO PORTUARIO DE EMPLEO ALICANTE	Instalación de dos módulos portátiles de aseo en el M-15 para dar servicio a su personal durante la prestación del servicio portuario de manipulación de mercancías.	08/08/2023	1 año prorrog hasta 3	07/08/2026	6,00	-
REAL CLUB NORAY	Ocupar y explotar el edificio de servicios al transporte marítimo local destinado a uso hostelero	15/11/2023	3 meses prorrog hasta 1 año o otorg. concesión	14/11/2024	290,70	-
FOGUERA PORT D'ALACANT	Ocupar una superficie de 340 m2 en la Zona de Poniente del Puerto de Alicante destinada a albergar la sede del racó de la Foguera Port D'Alacant.	01/12/2023	3 meses prorrog hasta 9 meses o reubicación	31/08/2024	340,00	-
AYUNTAMIENTO DE ALICANTE Cultura	Ocupación de los edificios de Talleres Portuarios y de la antigua Lonja del Pescado con destino a sala de exposiciones y desarrollo de actividades culturales.	09/12/2023	1 mes prorrog mes a mes hasta máx, 3 meses o convenio	08/03/2024	2.970,00	-

TITULAR AUTORIZACIÓN	OBJETO	FECHA INICIO	DURACIÓN	VENCIMIENTO MÁXIMO	SUPERFICIE TERRENOS	SUPERFICIE L. AGUA
CRUCEROS KONTIKI S.A.	Utilización de los módulos A, B y C del Muelle de Tráfico Local destinados a pañol, punto de información y venta de billetes de la actividad de cruceros marítimos	24/12/2023	3 años	23/12/2026	26,08	-
AYUNTAMIENTO DE ALICANTE	Ocupación y explotación de la estación de autobuses en la zona de Poniente del puerto de Alicante.	01/01/2024	1 mes prorrog hasta 1 año o Convenio	31/12/2024	4.610,28	-
UTE AUTOMÓVILES LA ALCOYANA y GRUPO ENATCAR 685	Ocupación parcela en Poniente para aparcamiento de autobuses.	01/01/2024	1 año	31/12/2024	1.520,00	-
QLINARIA CATERING, S.L.	Ocupación y explotación de una superficie en el extremo NE del edificio que alberga las oficinas y museo de la regata Vuelta al Mundo a Vela, destinada a prestar servicios de hostelería.	09/01/2024	3 años	08/01/2027	360,41	-
CONSEJO REGULADOR D.O.P. VINOS ALICANTE	"Instalación de la exposición itinerante "3000 años de cultura del vino Alicante" en el paseo de los Muelles 1 y 2 del puerto de Alicante.	18/01/2024	Hasta 2/4/24	02/04/2024	213,00	-
ASOC. CULTURAL AMIGOS DEL PUERTO DE ALICANTE	Instalación de un pantalán flotante y la ocupación de una nave industrial en la Dársena Pesquera del Puerto de Alicante.	24/01/2024	1 mes prorrog hasta 3 meses o concesión	28/03/2024	675,63	5.491,83
GESTRIL ALICANTE	Ocupación de una superficie en el Muelle 17 del puerto de Alicante destinada a la instalación de un punto limpio para la gestión de los residuos generados por los buques.	26/01/2024	1 año prorrog hasta 3 años	25/01/2027	510,00	-
CESA ALICANTE S.A.	Ocupación de la nave industrial situada en la parcela P-16 del Muelle 17 del puerto de Alicante para almacenamiento de mercancía general.	01/02/2024	1 mes prorrog hasta 3 años	31/01/2027	3.038,00	-
CLUB DEPORTIVO PUERTO DE ALICANTE	Ocupar una superficie de terreno y lámina de agua en la antigua Dársena Pesquera destinada al desarrollo de actividades náutico-deportivas, instalación de un pantalán flotante y contenedores para almacenamiento de material y vestuarios.	23/02/2024	3 meses prorrog por meses hasta 3 años o concesión	22/02/2027	325,00	200
SERVICIOS TÉCNICOS ALICANTE S.L.	Utilización de 24 ml. de pantalán flotante y pasarela de acdeso, dentro dl ámbito de la concesión que ostenta esa sociedad en la parcela DP-4 del puerto de Alicante.	01/03/2024	1 mes prorrogable mes a mes hasta 3 años	30/06/2024	0,00	-
AYUNTAMIENTO DE ALICANTE Cultura	Ocupación de los edificios de Talleres Portuarios y de la antigua Lonja del Pescado con destino a sala de exposiciones y desarrollo de actividades culturales.	09/03/2024	1 mes prorrog hasta 1 año o Convenio	12/12/2024	2.970,00	-
CÁMARA DE COMERCIO, INDUSTRIA, SERVICIOS Y NAVEGACIÓN DE ALICANTE	Ocupación temporal de la Plaza del Puerto de Alicante destinada a la instalación del Mercadillo de Semana Santa 2024	16/03/2024	30 días	14/04/2024	1.950,00	-
GASTROSUEÑOS S.L.	Ocupación de la explanada del Muelle 12 destinada a la celebración del evento "The Champions Burger Alicante 2024.	18/03/2024	Hasta 2/4/24	02/04/2024	10.510,00	-
CÁMARA DE COMERCIO, INDUSTRIA, SERVICIOS Y NAVEGACIÓN DE ALICANTE	Instalar diferentes elementos informativos del Mercadillo de Semana Santa 2024 en la zona de Levante del puerto de Alicante	23/03/2024	Hasta 9/04/24	09/04/2024	8,00	-
CONSEJO REGULADOR D.O.P. VINOS ALICANTE	"Instalación de la exposición itinerante "3000 años de cultura del vino Alicante" en el paseo de los Muelles 1 y 2 del puerto de Alicante.	03/04/2024	1 mes más	03/05/2024	213,00	-
EDITORIAL PRENSA ALICANTE SAU	Instalación de la exposición "Explora Alicante" en el paseo del Muelle 2 del puerto de Alicante	06/05/2024	Hasta 19/05/24	19/05/2024	777,00	-
MANDO DE OPERACIONES ESPECIALES EJÉRCITO DE TIERRA	Ocupación de una superficie en el M-19 destinada a la instalación de un contenedor como pañol de sus embarcaciones.	15/05/2024	1 año prorrog. hasta 3 años	14/05/2027	510,00	310
GLOBAL PORTS ALICANTE SL	Ocupar cinco plazas de aparcamiento y un espacio para estacionamiento de un tren lanzadera en el Muelle 14 para dar servicio al pasaje en régimen de crucero.	25/05/2024	Hasta 28/10/24	28/10/2024	112,00	-
NAVICO MARINE ELECTRONICS,S.L.	Acondicionamiento de una superficie de lámina de agua colindante al Muelle 3 de este Puerto para exposición y pruebas de electrónica naval	25/05/2024	3 meses prorrog hasta 2 años o concesión	24/05/2026	1,80	373
GDV GESTIÓN Y DISTRIBUCIÓN S.L.	Ocupación de la nave situada en la parcela P-2 del puerto de Alicante destinada al desarrollo del proyecto de megabaterías y almacenamiento de materiales	31/05/2024	3 meses prorrog hasta 3 años	30/05/2027	1.140,00	-
GESFER EVENTOS S.L.	Realizar diferentes acciones de marketing en zona de Levante del puerto de Alicante con el fin de promocionar el Mercadillo de Verano 2024.	01/07/2024	Hasta 31/8/24 prorrog hasta 25/9/24	31/08/2024	42,00	-
UNIDAD DE VIGILANCIA ADUANERA	Instalación de dos contenedores en M-5 para almacenamiento de material de mantenimineto y reparación del patrullero de la Agencia Tributaria y su custodia.	03/08/2024	1 año prorrog anual hasta 3 años	02/08/2027	60,00	-

TITULAR AUTORIZACIÓN	OBJETO	FECHA INICIO	DURACIÓN	VENCIMIENTO MÁXIMO	SUPERFICIE TERRENOS	SUPERFICIE L. AGUA
MARINA PUERTA DE ALICANTE S.L.	Ocupar una superficie en el Muelle 12 destinada a aparcamiento de clientes.	13/08/2024	1 mes prorrg. hasta 3/11/24	03/11/2024	4.000,00	-
FOGUERA PORT D'ALACANT	Ocupar una superficie de 340 m2 en la Zona de Poniente del Puerto de Alicante destinada a albergar la sede del racó de la Foguera Port D'Alacant.	01/09/2024	1 mes prorrog hasta 9 meses o reubicación	31/05/2025	340,00	-
EIFFAGE INFRAESTRUCTURAS SAU	Utilización de las pantallas del Muelle 13 y de la superficie delimitada por éstas.	07/09/2024	1 año prorrog sem hasta 3 años	06/09/2027	1.820,00	-
CLUB NÁUTICO COSTA BLANCA	"Instalación de tres pantalanes flotantes en el Muelle 12 del puerto de Alicante para el amarre temporal de las embarcaciones del club náutico.	11/09/2024	11 meses prorrog hasta 18 meses	10/03/2026	38,00	3.978,00
GLOBAL PORTS ALICANTE SL	Modificación de la autorización 268/24 ampliando el ámbito.	12/09/2024	Hasta 28/10/24	28/10/2024	73,00	-
CANTINA DEL PUERTO S.L.	Explotación de la planta baja del edificio "La Cantina del Puerto" destinado a la prestación de servicios complementarios de hostelería para los usuarios del puerto en la Zona de Poniente.	01/10/2024	1 mes prorrog hasta 1 año o concesión	18/12/2024	300,00	-
ABIA Y ALLEPUZ COMUNICACIÓN S.L.	Ocupación de una superficie en la Plaza del Puerto de Alicante destinada a la celebración de una Feria Comercial en noviembre de 2024.	28/10/2024	9 días	05/11/2024	1.950,00	0
ASOC. PALESTINO-ANDALUSÍ PARA LA INFANCIA	Ocupación de una superficie en la Plaza del Puerto de Alicante destinada a la instalación de una feria.	06/11/2024	8 días	13/11/2024	1.372,00	0,00
BERGE MARITIMA S.L.	Ocupación de una superficie de 2.100 m2 en el Muelle 17 del puerto de Alicante destinada a la realización de los trabajos de mantenimiento de la grúa móvil Liebherr GX045.	20/11/2024	6 meses prorrog hasta 9 meses	19/05/2025	2.100,00	-
NOATUM MARITIME SPAIN S.A.	Ocupación de una superficie en el Muelle 14 destinada a la instalación de una cuna para embarcación VO65 y un contenedor para almacenamiento de material del equipo "Viva México" participante en la regata Vuelta al Mundo a Vela.	20/11/2024	Fin el 15/01/2025 prorrog hasta 6 meses	19/05/2025	525,00	-
CESA ALICANTE S.A.	Ocupar una superficie en el Muelle 17 de este puerto destinada a la instalación provisional de dos contenedores para utillaje, cambio de ropa y aseo personal.	26/11/2024	6 meses prorrog hasta 18 meses o concesión	25/05/2026	400,00	-
EVENTOS MARE NOSTRUM S.L.	Ocupar una superficie en la Plaza del Puerto de Alicante destinada a la instalación del evento Navidad Sostenible en el Puerto de Alicante.	29/11/2024	45 días	12/01/2025	2.125,00	-
BERGE MARITIMA S.L.	Instalación de un taller de reparación y mantenimienyo de maquinaria propia como empresa estibadora en el M-17.	30/11/2024	6 meses prorrog hasta 18 meses o concesión	29/05/2025	700,00	-
PUERTOS Y LITORALES SOSTENIBLES	Ocupación de una superficie en el Muelle 19 del puerto de Alicante destinada a la construcción de un dique flotante para una instalación náutica en el puerto de Ibiza.	30/11/2024	5 meses prorrogable mens/ hasta 9 meses	29/08/2025	10.963,42	-
SERVICIOS TÉCNICOS ALICANTE S.L.	Ocupar 240 m2 de lámina de agua colindantes al foso del travelift destinada a la instalación de un pantalán flotante para las operaciones de varada/botadura de embarcaciones menores.	30/11/2024	6 meses prorrog trim/ hasta 3 años	29/11/2027	-	240
EDITORIAL PRENSA ALICANTE SAU	Instalación de la exposición La provincia de Alicante, la tierra de la Navidad en el paseo del Muelle 2 del puerto de Alicante.	09/12/2024	Hasta el 22/12/24	22/12/2024	777,00	-

TITULAR CONCESIÓN	OBJETO	FECHA INICIO	DURACIÓN	VENCIMIENTO INICIAL	SUPERFICIE TIERRA	SUPERFICIE L. AGUA
I-DE REDES ELÉCTRICAS INTELIGENTES, S.A.U.	Red de distribución para suministro de energía eléctrica a varios abonados en Zona de Poniente.	11/06/1928	30 +5 años desde Ley de Puertos 1992	15/12/2027	1.267,00	0,00
SOCIEDAD DE PESCADORES ARRABAL ROIG	Teñidero de redes de pesca.	09/02/1934	30+5 años desde Ley de Puertos 1992	15/12/2027	63,00	0,00
FERROCARRILES DE LA GENERALITAT VALENCIAN	Almacén de la Estación de Alicante.	21/10/1947	30+5 años desde Ley de Puertos 1992	15/12/2027	145,00	0,00
HIERROS TOLON Y CIA. S.L.	Almacenaje de hierros, metales, sus derivados y la transformación de los mismos, maquinaria en general y materiales de construcción.	14/12/1955	30+5 años desde Ley de Puertos 1992	15/12/2027	5.625,97	0,00
I-DE REDES ELÉCTRICAS INTELIGENTES, S.A.U.	Ocupación de parcela de 33 m2 para construir un edificio para CT, así como la instalación de 1.208 m. de cable subterráneo para suministro de energía eléctrica.	28/03/1962	30 + 5 años desde Ley de Puertos 1992	15/12/2027	1.087,02	0,00
BASILIO MARTINEZ, S.L.	Taller de reparación de motores marinos y calderería.	19/04/1962	30 + 5 años desde Ley de Puertos 1992	15/12/2027	935,90	0,00
COMUN. PROPIET. AP.MELIA ALIC	Construcción de una explanada adosada al dique de Levante del Puerto de Alicante para la instalación de un hotel balneario.	01/06/1965	30 + 5 años desde Ley de Puertos 1992	15/12/2027	2.319,00	0,00
AGUAS MUNICIPALIZADAS ALICANTE	Canalización de agua potable para abastecimiento del Apartotel Meliá.	22/01/1974	30 + 5 años desde Ley de Puertos 1992	15/12/2027	1.850,00	0,00
I-DE REDES ELÉCTRICAS INTELIGENTES, S.A.U.	Instalación de una línea eléctrica subterránea de 20 KV. para servicio del Apartotel Meliá.	27/04/1982	30+5 años desde Ley de Puertos 1992	15/12/2027	138,00	0,00
COMERCIAL MARINA DEPORTIVA S.A	Locales comerciales y otros usos terciarios en el puerto de Alicante.	13/09/1993	30 años + 15	13/09/2038	15.253,00	0,00
INTERPARKING HISPANIA, S.A.	Explotación de las obras de "Aparcamiento en semisótano en los accesos al Muelle de Levante".	14/09/1993	30 años + 15	13/09/2038	8.150,00	0,00
CONSTANTINO GUTIERREZ, S.A.	Construcción y explotación de una nave en el Muelle 17 de este Puerto destinada a la manipulación y almacenaje de fertilizantes.	20/06/1996	30 años	19/06/2026	4.359,64	0,00
MARINA DEP. PUERTO ALICANTE S.A	Construcción de amarres de embarcaciones deportivas y de recreo y para servicios complementarios de los atraques.	14/09/1996	30 años + 15	14/09/2041	4.364,00	103.745,00
CONSTANTINO GUTIERREZ, S.A. (antes Medifer)	Nave en Muelle 17 para manipulación, almacenaje y distribución de fertilizantes líquidos.	29/05/1997	30 años	28/05/2027	3.386,46	0,00
DIGITAL CORNER	Construcción de locales comerciales, multicines y aparcamiento.	10/09/1998	30 años + 15	09/09/2043	13.338,97	0,00
BERGE MARITIMA, S.L.	Construir y explotar un almacén en el Muelle 17 del Puerto de Alicante.	07/03/1999	30 años	06/03/2029	3.283,20	0,00
INSTITUTO SOCIAL DE LA MARINA	Construcción de nueva sede de la Casa del Mar en el puerto de Alicante.	14/04/1999	30 años	13/04/2029	1.400,00	0,00
I-DE REDES ELÉCTRICAS INTELIGENTES, S.A.U.	Centro de Transformación L-6 de la APA en el acceso a Levante e instalación de nuevo CT denominado "Ocio Levante".	08/07/1999	25 años	08/07/2024	0,00	0,00
ANTARES INMOINVEST S.A.	Construcción y explotación de un aparcamiento en semisótano con plaza para uso público.	11/11/1999	20 años + 10	10/11/2029	3.518,21	0,00
LAMARR ALICANTE, S.L.	Práctica de náutica deportiva, recreativa y afines.	04/04/2001	30+5 años desde Ley de Puertos 1992	15/12/2027	1.653,05	0,00

TITULAR CONCESIÓN	OBJETO	FECHA INICIO	DURACIÓN	VENCIMIENTO INICIAL	SUPERFICIE TIERRA	SUPERFICIE L. AGUA
JSV LOGISTIC, S.L.	Construcción de una nave industrial en la Zona de Actividades Logísticas del Puerto de Alicante.	21/05/2003	22 años + 5	20/05/2030	20.702,50	0,00
SERVICIOS TÉCNICOS ALICANTE, S.L.	Construcción y explotación de un varadero en la Dársena Pesquera del puerto de Alicante.	13/06/2003	25 años + 10	12/06/2038	39.802,22	14.729,18
HONA HIERROS, S.A.	Construcción de una nave industrial en la ZAL 2.3 para almacén, tránsito y manipulación de productos siderúrgicos.	18/07/2003	25 años	17/07/2028	8.398,46	0,00
MOSCA MARITIMO S.L.	Construcción y explotación de nave industrial y oficinas en la ZAL para transporte y distribución de mercancías.	17/10/2003	20 años + 2	16/10/2025	5.500,00	0,00
MAYORISTAS PESCADOS ALICANTE S.I.	Construir y explotar un mercado de mayoristas de pescado fresco y congelado en la nueva dársena pesquera del Puerto de Alicante.	07/11/2003	25 años	06/11/2028	7.800,66	0,00
BERGE MARITIMA, S.L.	Construir un edificio industrial destinado a almacén de mercancía general en la Zona de Actividades Logísticas del Puerto de Alicante. (ZAL 2.2)	29/12/2004	25 años	28/12/2029	7.000,00	0,00
TERMINALES MARÍTIMAS SURESTE S.A.	Explotación de una terminal marítima en la Zona Sur del puerto de Alicante.	01/07/2005	42 años	30/06/2047	313.603,56	37.867,26
AYUNTAMIENTO ALFAZ DEL PI	Concesión para rehabilitar el edificio del Faro de Punta Albir con el objeto de destinarlo a fines culturales y medioambientales, manteniendo su uso primordial como señal de ayuda a la navegación.	20/04/2011	10 años + 5	19/04/2026	150,46	0,00
SERVMAR BALEAR, S.L.	Planta de tratamiento de residuos Marpol en ZAL.	15/02/2012	20 años	14/02/2032	2.416,45	0,00
REPSOL COMERCIAL DE PRODUCTOS PETROLÍFE	Instalación de una estación de servicio en una parcela en Poniente del Puerto de Alicante.	15/07/2014	20 años + 5	14/07/2034	2.495,00	0,00
NEDGIACEGAS, S.A.	Instalación de una red de distribución de gas natural para su suministro en la Zona de Levante en el puerto de Alicante.	23/01/2015	20 años + 10	22/01/2035	370,73	0,00
REAL CLUB DE REGATAS ALICANTE	Explotación de una instalación náutico deportiva en el puerto de Alicante y desarrollo de actividades complementarias de caracter social recreativo y cultural.	06/07/2015	12 años	03/03/2039	6.387,73	66.295,26
BENIMAGRELL 52, S.L.	Explotación locales 1 y 2 edificio Antiguo Varadero destinados a hostelería.	14/10/2015	20 años + 5	13/10/2035	552,74	0,00
BUSINESS WORLD ALICANTE, S.L.	Explotación de un edificio como centro de desarrollo empresarial en la Zona de Poniente del Puerto.	05/05/2016	15 años + 5	04/05/2036	1.132,16	0,00
SIMBAD YATCHING, S.L. (antes 360A3 YACHTS, S.L.)	Desarrollo de un centro náutico de reparación y construcción de embarcaciones en naves NDP1 y NDP3 de la Dársena Pesquera del Puerto de Alicante.	05/07/2016	10 años +5	04/07/2026	6.066,71	0,00
SIMBAD YATCHING, S.L. (antes 360A3 YACHTS, S.L.)	Desarrollo de las tareas de astillero y sus actividades complementarias en la nave NDP4 de la Dársena pesqueras del Puerto de Alicante.	05/07/2016	10 años +5	04/07/2026	2.279,00	0,00
JSV LOGISTIC, S.L.	Ocupación de nave y parcela 2.1 de la ZAL destinada al depósito de contenedores, consolidación y desconsolidación, así como almacenamiento, tratamiento y manipulación de mercancías, incluidas las refrigeradas.	19/04/2017	Hasta 20/05/2030 prorrog 5 años más	20/05/2030	6.125,00	0,00

TITULAR CONCESIÓN	OBJETO	FECHA INICIO	DURACIÓN	VENCIMIENTO INICIAL	SUPERFICIE TIERRA	SUPERFICIE L. AGUA
ASTILLEROS RICO, S.L.	Desarrollar la actividad de construcción naval y reparación de embarcaciones en la nave astillero NDP2 ubicada en la Dársena Pesquera del Puerto de Alicante.	11/07/2017	10 años + 5	10/07/2027	3.016,04	0,00
PATRONATO TURISMO (AYUNTAMIENTO DE ALICAN	Instalación de una oficina de turismo en la Plaza del Puerto.	06/07/2018	15 años	05/07/2033	504,88	0,00
EIFFAGE INFRAESTRUCTURAS, S.A.U.	Construcción y explotación de una terminal pública de graneles sólidos en el Muelle 17 del puerto de Alicante.	06/10/2018	30 años	05/10/2048	23.511,00	0
SOCIEDAD DE PROYECTOS PARA LA TRANSFORMACIÓN DIGITAL, S.A.	Ocupación de un espacio en el Muelle nº 5 del puerto de Alicante para la implantación de un centro del Distrilto Digital Comunidad Valenciana.	21/03/2019	24 años + 6	20/03/2043	8.956,00	0,00
TERMINAL RECONOCIMIENTOS ADUANEROS DE ALICANTE, S.L.	Ocupación del tinglado 15 destinado a la manipulación de las mercancías a efectos de los controles aduaneros y depósito aduanero público, así como almacén de mercancía general.	06/07/2019	15 años	05/07/2034	9.759,89	-
BENIMAGRELL 52, S.L.	Ocupación de zona de aparcamiento de vehículos frente al Antiguo Varadero.	10/03/2020	Hasta 13/10/2035 + 5	13/10/2035	158,65	0,00
AYUNTAMIENTO DE JAVEA	Implantación de un centro de interpretación de la Reserva Marina y Parque Natural del Montgó en el Faro del Cabo San Antonio.	01/07/2020	15 años + 5	30/06/2035	3.385,00	0,00
LEVANTE PORTSERVICE, S.L.	Ocupación del edificio del Muelle 11 destinado al uso de oficina y desarrollo de actividad logística y de transporte.	01/08/2020	10 años	31/07/2030	202,19	0,00
GESTAMUSMENT, S.L.	Instalación de atracciones infantiles y explotación de un quiosco de hostelería con terraza anexa en la plaza pública situada sobre el aparcamiento Plaza de Canalejas.	09/10/2020	4 años + 2	08/10/2026	2.697,00	0,00
DIREC. PROV. COMERCIO EXTERIOR (CONVENIO IC	Gestión y dirección administrativa y promocional de la Dción Provincial.	03/12/2020	4 años + 2 + 2	02/12/2028	280,00	0,00
ALLJUICEMED, S.L.	Ocupación de la parcela 3.1 de la ZAL destinada a la instalación de depósitos para almacenamiento y distribución de concentrado de frutas.	09/01/2021	8 años + 4	08/01/2029	5.102,95	0,00
DACHSER SPAIN, S.L.	Construcción y explotación de un centro logístico de distribución en la Fase III de la ZAL del Puerto de Alicante.	09/01/2021	30 años	08/01/2051	51.134,00	0,00
IBERDROLA CLIENTES S.A.U.	Instalación de estaciones de recarga de vehículos eléctricos en el Puerto de Alicante.	29/04/2021	15 años	28/04/2036	141,98	0,00
RESTAURA GESTIÓN FORTY, S.L.	Reforma y explotación del Faro del Cabo de las Huertas para destinarlo a servicios de hostelería.	18/06/2021	15 años +5	17/06/2036	1.861,66	0,00
VODAFONE ONO, S.A.U.	Prestación de servicios de telecomunicaciones en la zona de servicio del puerto de Alicante.	30/06/2021	4 años + 2	29/06/2025	2.892,44	33,08
CENTRO PORTUARIO DE EMPLEO ALICANTE	Ocupación de la planta primera del edificio "La Cantina del Puerto" destinada a oficina de gestión de estibadores del puerto de Alicante.	03/07/2021	4 años +2	02/07/2025	217,75	0,00
FED. DEL TRANSPORTE Y LA LOGÍSTICA DE LAS EMPRESAS DE LA PROVINCIA DE ALICANTE (FETLPA)	Explotar las dependencias de la segunda planta del Edificio Este de las Instalaciones Fronterizas de Control de Mercancías.	21/12/2021	10 años + 5	20/12/2031	762,61	0

TITULAR CONCESIÓN	OBJETO	FECHA INICIO	DURACIÓN	VENCIMIENTO INICIAL	SUPERFICIE TIERRA	SUPERFICIE L. AGUA
INSTITUTO VALENCIANO MEMORIA DEMOCRÁTICA, DERECHOS HUMANOS Y LIBERTADES PÚBLICAS	Sede del organismo y su Consellería para cumplimiento de sus fines y dotar de un espacio expositivo de carácter cultural y didáctico para el impulso y difusión del conocimiento y divulgación de la memoria democrática.	08/02/2022	20 años + 5	07/02/2042	630,00	0,00
DITECPESA, S.A.	Explotación de una terminal de almacenamiento de betún asfáltico en el Muelle 17 del puerto de Alicante.	01/07/2022	20 años	30/06/2042	7.571,00	0,00
SERVICIOS TÉCNICOS ALICANTE, S.L.	Construcción y explotación de una zona de reparación y varada de motos acuáticas, marina seca, desarrollo de actividades náuticas y otros usos auxiliares o complementarios en la parcela DP-4 del Puerto de Alicante.	28/07/2022	10 años	27/07/2032	3.056,00	1.206,00
HUB PORTUARIO DE ALICANTE, S.L.	Ocupar una superficie en el Muelle 11 del puerto de Alicante para ser destinada a terminal multipropósito de mercancías dedicada a uso particular.	01/08/2022	25 años	31/07/2047	58.374,00	9.700,00
FORTY Y MONTORO S.L	Construcción de un edificio en la plataforma-isla situada en la bocana de la dársena interior del Puerto de Alicante y explotación de dicho edificio y del situado en la Plaza del Puerto para la prestación de servicios de hostelería.	08/10/2022	25 años	07/10/2047	840,00	0,00
ALICANTE AQUACULTURE, S.L.	Construcción de un módulo multiengorde de seriola en el Muelle 11 del puerto de Alicante.	22/12/2022	26 años	21/12/2048	8.875,00	0,00
SOCIEDAD DE PROYECTOS PARA LA TRANSFORMACIÓN DIGITAL, S.A.	Ocupación de la planta baja del edificio de la estación marítima de cruceros para prestar servicio de oficinas a empresas de innovación digital y tecnológica que tengan relación con el desarrollo del Distrito Digital.	22/12/2022	15 años + 5	21/12/2037	2.115,00	0,00
MANDO DE OPERACIONES ESPECIALES DEL EJÉRCITO DE TIERRA	Ocupación de una nave situada en el Muelle 17 de este puerto destinada al almacenamiento de embarcaciones destinadas a la instrucción y adiestramiento de su personal.	23/12/2022	8 años + 4	22/12/2030	231,00	-
GLOBAL PORTS ALICANTE S.L.	Explotación de la estación marítima de cruceros turísticos del puerto de Alicante.	22/03/2023	15 años	21/03/2038	5.373,00	0,00
PESADORES DE ALICANTE, C.B.	Explotación de una báscula en Zona de Poniente del Puerto.	01/06/2023	5 años + 2	31/05/2028	99,17	0,00
SOCIEDAD DE PROYECTOS PARA LA TRANSFORMACIÓN DIGITAL, S.A.	Ocupación y explotación del edificio del M-10 destinado a albergar las oficinas de la sede de la regata Vuelta al Mundo a Vela y museo interactivo del evento.	01/07/2023	4 años	30/06/2027	2.306,00	-
LONJA PESQUERA DE ALICANTE, S.L.	Explotación de una parte del edificio de la lonja de pescado en el puerto de Alicante.	19/09/2023	10 años + 5	18/09/2033	1.441,00	0,00
CONSELLERÍA DE INNOVACIÓN, INDUSTRIA, COMERCIO Y TURISMO	Ocupación de la nave P-10 como espacio formativo en innovación, competencias digitales y tecnologías al servicio de PYMEs e investigadores.	22/11/2023	30 años + 5	21/11/2053	5.403,00	0,00

TITULAR CONCESIÓN	OBJETO	FECHA INICIO	DURACIÓN	VENCIMIENTO INICIAL	SUPERFICIE TIERRA	SUPERFICIE L. AGUA
SERVICIOS TÉCNICOS ALICANTE	Desarrollo de la actividad de constgrucción naval en la nave astillero NDP-5 ubicada en la dársena pesquera del puerto de Alicante.	26/03/2024	10 años	04/02/2031	1.029,77	0,00
ASOC. CULTURAL AMIGOS DEL PUERTO DE ALICANTE	Explotación instalación náutico-deportiva, sin fines lucrativos, con límite máximo 20 por ciento para número de atraques destinados a embarcaciones con eslora superior a 12 m, en contradique Dársena Pesquera.	29/03/2024	15 años	28/03/2039	758,00	5.492,00
GAVIOTA SIMBAC, S.L.	Ocupar los locales del ala oeste del edificio antiguo varadero.	09/07/2024	Hasta 13/10/2035 prorrog 5 años más	13/10/2035	441,00	-
HERGA HOSTELERÍA S.L.	Ocupar y explotar el edificio de servicios al transporte marítimo local destinado a uso hostelero.	03/12/2024	10 años	02/12/2034	314,00	-
AYUNTAMIENTO DE ALICANTE Cultura	Ocupación de los edificios de Talleres Portuarios y de la antigua Lonja del Pescado con destino a sala de exposiciones y desarrollo de actividades culturales.	13/12/2024	30 años + 15	12/12/2054	2.969,89	0,00
CANTINA DEL PUERTO S.L.	Explotación de la planta baja del edificio "LA CANTINA DEL PUERTO" destinado a la prestación de servicios complementarios de hostelería para los usuarios del puerto en la zona de poniente.	19/12/2024	5 años + 2	18/12/2029	300,00	0
MARINA PUERTA DE ALICANTE S.L.	Construcción y explotación de una instalación náutico deportiva en los Muelles 10, 12 y 14 del Puerto de Alicante.	-	10 años	-	20.799,00	67.232,00

4. ESTADÍSTICAS DE TRÁFICO

4. ESTADÍSTICAS DE TRÁFICO

4.1. TRÁFICO DE PASAJE

4.1.1. PASAJEROS

4.1.1.1. Pasajeros número

		CABOTAJE / DOMESTIC	EXTERIOR / FOREIGN	TOTAL
EN RÉGIMEN DE TRANSPORTE (excepto los de interior) / IN REGULAR SHIPPING LINES (local traffic passengers excluded)	Embarcados / Embarked		70.149	70.149
	Desembarcados / Disembarked		67.506	67.506
	Total		137.655	137.655
DE CRUCERO / ON CRUISE SHIPS	Inicio de línea / Starting a cruise			5.311
	Fin de línea / Ending a cruise			5.257
	En tránsito / In Transit			224.091
	Total			234.659
DE INTERIOR / LOCAL	En régimen de transporte, embarcados / In regular shipping lines, embarked			
	En régimen de transporte, desembarcados / In regular shipping lines, disembarked			
	Excursionistas / Recreational			191.043
	Total			191.043
OTROS PASAJEROS / OTHERS				
	Total			
Total				563.357

4.1.1.2. Pasajeros en régimen de transporte, número. Puertos de embarque y desembarque

PUERTO DE EMBARQUE Y DESEMBARQUE / PORT OF ORIGIN AND DESTINATION	CABOTAJE / DOMESTIC		EXTERIOR / FOREIGN		TOTAL
	EMBARCADOS / EMBARKED	DESEMBARCADOS / DISEMBARKED	EMBARCADOS / EMBARKED	DESEMBARCADOS / DISEMBARKED	
ALGER	0	0	14.863	11.244	26.107
ORAN	0	0	55.286	56.262	111.548
Total	0	0	70.149	67.506	137.655

4.1.2. AUTOMÓVILES EN RÉGIMEN DE PASAJE. NÚMERO DE UNIDADES

	TIPO DE VEHÍCULO / TYPE OF VEH	EMBARCADOS / EMBARKED	DESEMBARCADOS / DISEMBARKED	TOTAL
CABOTAJE / DOMESTIC	MOTOCICLETAS / MOTORCYCLES (0004)	0	0	0
	COCHES / CARS (0005 y 0005L)	0	0	0
	FURGONETAS / VANS (0006)	0	0	0
	AUTOBUSES / BUSES (0007 y 0008)	0	0	0
	Total	0	0	0
EXTERIOR / FOREIGN	MOTOCICLETAS / MOTORCYCLES (0004)	28	22	50
	COCHES / CARS (0005 y 0005L)	23.726	22.567	46.293
	FURGONETAS / VANS (0006)	0	0	0
	AUTOBUSES / BUSES (0007 y 0008)	0	0	0
	Total	23.754	22.589	46.343
Total		23.754	22.589	46.343

4.2. BUQUES

4.2.1. BUQUES MERCANTES

4.2.1.1. Distribución por tonelaje

		Hasta 3.000 G.T. / Up to 3.000 G.T.	De 3.001 a 5.000 G.T. / From 3.001 to 5.000 G.T.	De 5.001 a 10.000 G.T. / From 5.001 to 10.000 G.T.	De 10.001 a 25.000 G.T. / From 10.001 to 25.000 G.T.	De 25.001 a 50.000 G.T. / From 25.001 to 50.000 G.T.	Más de 50.000 G.T. / More than 50.000 G.T.	TOTAL
ESPAÑOLES / SPANISH	Número / Number	3	1	0	1	3	0	**8**
	G.T. / G.T.	1.754	4.137	0	17.343	92.994	0	**116.228**
EXTRANJEROS / FOREIGN	Número / Number	65	53	343	163	108	80	**812**
	G.T. / G.T.	161.370	204.828	2.636.331	2.648.713	3.649.629	8.474.703	**17.775.574**
Total	**Número / Number**	**68**	**54**	**343**	**164**	**111**	**80**	**820**
	G.T. / G.T.	**163.124**	**208.965**	**2.636.331**	**2.666.056**	**3.742.623**	**8.474.703**	**17.891.802**
% sobre el total	**Número / Number**	**8,29 %**	**6,59 %**	**41,83 %**	**20,00 %**	**13,54 %**	**9,76 %**	**100,00 %**
	G.T. / G.T.	**0,91 %**	**1,17 %**	**14,73 %**	**14,90 %**	**20,92 %**	**47,37 %**	**100,00 %**

4.2.1.2. Distribución por bandera

BANDERAS / FLAGS	Número / Number	G.T. / G.T.
ALEMANIA	35	264.250
ANTIGUA Y BARBUDA	61	534.151
ARGELIA	52	1.129.839
BARBADOS	1	32.478
BELGICA	1	2.461
BERMUDAS	2	131.727
CHINA	1	34.921
CHIPRE	105	898.658
ESPAÑA	8	116.228
ESTONIA	18	135.900
FRANCIA	1	14.983
GEORGIA	1	2.833
GIBRALTAR	2	8.824
GRAN BAHAMAS	38	1.865.035
GRECIA	5	155.879
HOLANDA	41	419.573
HONG KONG	1	23.872
IRLANDA	1	2.999
IS. MARSHALL	17	849.026
ISLAS CAIMAN	1	32.348
ITALIA	55	1.955.208
LIBERIA	24	361.804
LUXEMBURGO	1	4.723
MALTA	36	2.309.370
MARRUECOS	1	15.995
MOLDAVIA	1	5.392
PANAMA	38	2.454.157
PORTUGAL	223	1.810.203
REINO UNIDO	17	1.836.185
SANTA KITTS-NEVIS	4	18.062
SINGAPUR	20	368.703
TURQUIA	7	92.057
VANUATU	1	3.958
Total	**820**	**17.891.802**

4.2.1.3. Distribución por tipos de buques

TIPO DE BUQUES / TYPE OF VESSELS		ESPAÑOLES / SPANISH		EXTRANJEROS / FOREIGN		Total	
		Número / Number	G.T. / G.T.	Número / Number	G.T. / G.T.	Número / Number	G.T. / G.T.
GRANELEROS LÍQUIDOS / TANKERS	Graneleros líquidos - Tankes	0	0	40	282.660	**40**	**282.660**
	Total	**0**	**0**	**40**	**282.660**	**40**	**282.660**
GRANELEROS SÓLIDOS / BULK-CARRIERS	Graneleros solidos	0	0	85	520.829	**85**	**520.829**
	Total	**0**	**0**	**85**	**520.829**	**85**	**520.829**
CARGA GENERAL / GENERAL CARGO	Carga General	1	4.137	73	974.763	**74**	**978.900**
	Transportes Especializados	0	0	0	0	**0**	**0**
	Total	**1**	**4.137**	**73**	**974.763**	**74**	**978.900**
RO-RO / RO RO	RO-RO Mercancías	3	92.994	13	144.690	**16**	**237.684**
	RO-RO Mixtos	1	17.343	133	3.540.474	**134**	**3.557.817**
	RO-RO Pasaje	0	0	0	0	**0**	**0**
	Total	**4**	**110.337**	**146**	**3.685.164**	**150**	**3.795.501**
PASAJE / PASSENGERS	Pasaje Crucero	0	0	100	8.997.907	**100**	**8.997.907**
	Pasaje Rápido	0	0	0	0	**0**	**0**
	Pasaje Otros Buques	0	0	0	0	**0**	**0**
	Total	**0**	**0**	**100**	**8.997.907**	**100**	**8.997.907**
PORTACONTENEDORES / CONTAINERS	Portacontenedores	0	0	367	3.313.234	**367**	**3.313.234**
	Total	**0**	**0**	**367**	**3.313.234**	**367**	**3.313.234**
OTROS BUQUES MERCANTES / OTHER MERCHANT SHIPS	Pesqueros de altura congeladores	0	0	0	0	**0**	**0**
	Otros Buques	3	1.754	1	1.017	**4**	**2.771**
	DESCONOCIDO	0	0	0	0	**0**	**0**
	Total	**3**	**1.754**	**1**	**1.017**	**4**	**2.771**
Total		**8**	**116.228**	**812**	**17.775.574**	**820**	**17.891.802**

4.2.1.4. Distribución por tipos de buques y tipos de actividad

TIPO DE BUQUES / TYPE OF VESSELS	TIPO DE SITUACIÓN / STATE OF VESSELS	Sin incidencias / For commercial activities		En reparación / For repair		En avituallamiento / In bunkering		En construcción / Under construction		En desguace / For scrap		Inactivo / Without activities		Total	
	Bandera / Flag	Número / Number	G.T. / G.T.	Número / Number	G.T. / G.T.	Número / Number	G.T. / G.T.	Número / Number	G.T. / G.T.	Número / Number	G.T. / G.T.	Número / Number	G.T. / G.T.	Número / Number	G.T. / G.T.
GRANELEROS LÍQUIDOS / TANKERS	ESPAÑOLES / SPANISH	0	0	0	0	0	0	0	0	0	0	0	0	**0**	**0**
	EXTRANJEROS / FOREIGN	39	280.309	0	0	0	0	0	0	0	0	1	2.351	**40**	**282.660**
GRANELEROS SÓLIDOS / BULK-CARRIERS	ESPAÑOLES / SPANISH	0	0	0	0	0	0	0	0	0	0	0	0	**0**	**0**
	EXTRANJEROS / FOREIGN	85	520.829	0	0	0	0	0	0	0	0	0	0	**85**	**520.829**
CARGA GENERAL / GENERAL CARGO	ESPAÑOLES / SPANISH	1	4.137	0	0	0	0	0	0	0	0	0	0	**1**	**4.137**
	EXTRANJEROS / FOREIGN	70	945.311	0	0	0	0	0	0	0	0	3	29.452	**73**	**974.763**
RO-RO / RO RO	ESPAÑOLES / SPANISH	4	110.337	0	0	0	0	0	0	0	0	0	0	**4**	**110.337**
	EXTRANJEROS / FOREIGN	142	3.630.644	0	0	0	0	0	0	0	0	4	54.520	**146**	**3.685.164**
SOLO DE PASAJE / PASSENGERS	ESPAÑOLES / SPANISH	0	0	0	0	0	0	0	0	0	0	0	0	**0**	**0**
	EXTRANJEROS / FOREIGN	0	0	0	0	0	0	0	0	0	0	0	0	**0**	**0**
CRUCEROS / CRUISES	ESPAÑOLES / SPANISH	0	0	0	0	0	0	0	0	0	0	0	0	**0**	**0**
	EXTRANJEROS / FOREIGN	100	8.997.907	0	0	0	0	0	0	0	0	0	0	**100**	**8.997.907**
PORTACONTENEDORES / CONTAINERS	ESPAÑOLES / SPANISH	0	0	0	0	0	0	0	0	0	0	0	0	**0**	**0**
	EXTRANJEROS / FOREIGN	365	3.295.425	0	0	0	0	0	0	0	0	2	17.809	**367**	**3.313.234**
OTROS BUQUES MERCANTES / OTHER	ESPAÑOLES / SPANISH	3	1.754	0	0	0	0	0	0	0	0	0	0	**3**	**1.754**
	EXTRANJEROS / FOREIGN	1	1.017	0	0	0	0	0	0	0	0	0	0	**1**	**1.017**
Total		**810**	**17.787.670**	**0**	**0**	**0**	**0**	**0**	**0**	**0**	**0**	**10**	**104.132**	**820**	**17.891.802**

4.2.2. BUQUES DE GUERRA

	ESPAÑOLES / SPANISH	EXTRANJEROS / FOREIGN	Total
Número / Number	3	0	**3**
G.T. / G.T.	10.013	0	**10.013**

4.2.3. EMBARCACIONES DE PESCA FRESCA

CON BASE EN EL PUERTO	TOTAL
Número / Number	1
G.T. / G.T.	5

4.2.4. EMBARCACIONES DE RECREO

SIN DATOS

4.2.5. BUQUES ENTRADOS PARA DESGÜACE

SIN DATOS

4.2.6. OTRAS EMBARCACIONES

TIPO / TYPE	NÚMERO / NUMBER	G.T. / G.T.
ARTEFACTO FLOTANTE	2	11.493
BUQUES ESCUELA	3	1.818
PESQUEROS DE ALTURA	6	1.765
REMOLCADORES	4	1.385
SERVICIO INTERIOR	14	2.271
TOTAL	**29**	**18.732**

4.3. MERCANCÍAS

4.3.1. MOVIDAS POR MUELLES Y ATRAQUES DEL SERVICIO

MERCANCÍAS / GOODS		CABOTAJE / DOMESTIC			EXTERIOR / FOREIGN			TOTAL / TOTAL		
		EMBARCADAS / LOADED	DESEMBARCADAS /	TOTAL	EMBARCADAS / LOADED	DESEMBARCADAS /	TOTAL	EMBARCADAS / LOADED	DESEMBARCADAS /	TOTAL
a) Graneles líquidos / Liquid bulks	BEBIDAS, ALCOHOLES Y DERIVADOS				3.161		**3.161**	3.161		**3.161**
	VINO A GRANEL				9.459		**9.459**	9.459		**9.459**
	FUEL-OIL				26		**26**	26		**26**
					12.646		**12.646**	**12.646**		**12.646**
b) Graneles sólidos por instalac. especial / Dry bulks by special installation	CEMENTO Y CLINKER	7.286		**7.286**				7.286		**7.286**
		7.286		**7.286**				**7.286**		**7.286**
c) Graneles sólidos sin instalac. especial / Dry bulks without special installation	PRODUCTOS QUIMICOS					4.286	**4.286**		4.286	**4.286**
	MADERAS				18.024	693	**18.717**	18.024	693	**18.717**
	MATERIALES DE CONSTRUCCION				495		**495**	495		**495**
	RESTO DE MERCANCIAS					16.862	16.862		16.862	**16.862**
					18.518	**21.841**	**40.360**	**18.518**	**21.841**	**40.360**
d) Mercancía general / General cargo	MAQ., APARATOS, HERRAMIENTAS Y REPUESTOS		409	409	1.998	65	**2.063**	1.998	474	**2.472**
	MADERAS					80	**80**		80	**80**
	MARMOL Y GRANITO				16.801		**16.801**	16.801		**16.801**
	RESTO DE MERCANCIAS	8		8	0		**0**	8		**8**
	TARA PLATAFORMA, CAMION CARGA				994		**994**	994		**994**
	PAPEL Y PASTA					24.425	**24.425**		24.425	**24.425**
	AUTOMOVILES Y SUS PIEZAS				77		**77**	77		**77**
		8	**409**	**417**	**19.870**	**24.570**	**44.440**	**19.878**	**24.979**	**44.857**
Total		**7.294**	**409**	**7.703**	**51.035**	**46.411**	**97.446**	**58.328**	**46.820**	**105.149**

4.3.2. MOVIDAS POR MUELLES Y ATRAQUES DE PARTICULARES

MERCANCÍAS / GOODS		CABOTAJE / DOMESTIC			EXTERIOR / FOREIGN			TOTAL / TOTAL		
		EMBARCADAS / LOADED	DESEMBARCADAS / UNLOADED	TOTAL	EMBARCADAS / LOADED	DESEMBARCADAS / UNLOADED	TOTAL	EMBARCADAS / LOADED	DESEMBARCADAS / UNLOADED	TOTAL
a) Graneles líquidos / Liquid bulks	PRODUCTOS QUIMICOS				0	5.901	**5.901**	0	5.901	**5.901**
	BETUN Y ASFALTO		44.901	44.901					44.901	**44.901**
	BEBIDAS, ALCOHOLES Y DERIVADOS				81		**81**	81		**81**
	OTROS PRODUC. ALIMENT.				1		**1**	1		**1**
	OTROS PROD. PETROLIF.				2		**2**	2		**2**
	ABONOS NATURALES Y ARTIFICIALES					3.500	**3.500**		3.500	**3.500**
	FUEL-OIL				195		**195**	195		**195**
			44.901	**44.901**	**278**	**9.401**	**9.679**	**278**	**54.302**	**54.581**
b) Graneles sólidos por instalac. especial / Dry bulks by special installation	OTROS MINERALES				663.330		**663.330**	663.330		**663.330**
	MATERIALES DE CONSTRUCCION				19.303		**19.303**	19.303		**19.303**
	CEMENTO Y CLINKER	236.570	5.503	**242.073**	76.498	174.393	**250.891**	313.068	179.896	**492.964**
		236.570	5.503	**242.073**	**759.130**	**174.393**	**933.524**	**995.700**	**179.896**	**1.175.597**
c) Graneles sólidos sin instalac. especial / Dry bulks without special installation	POTASAS					4.884	**4.884**		4.884	**4.884**
	PRODUCTOS QUIMICOS				0	10.288	**10.289**	0	10.288	**10.289**
	OTROS MINERALES		20.542	**20.542**	9.072	514.216	**523.288**	9.072	534.758	**543.830**
	MATERIALES DE CONSTRUCCION				11		**11**	11		**11**
	ABONOS NATURALES Y ARTIFICIALES					14.357	**14.357**		14.357	**14.357**
			20.542	**20.542**	**9.083**	**543.744**	**552.828**	**9.083**	**564.287**	**573.370**
d) Mercancía general / General cargo	MINERAL DE HIERRO	0		**0**				0		**0**
	ALQUITRANES	13		**13**				13		**13**
	PRODUCTOS QUIMICOS	62.712	4.712	**67.424**	7.228	10.201	**17.429**	69.940	14.914	**84.853**
	PRODUCTOS SIDERURGICOS	27.770	521	**28.291**	1.162	808	**1.970**	28.931	1.329	**30.261**
	BETUN Y ASFALTO	136	162	**297**				136	162	**297**
	BEBIDAS, ALCOHOLES Y DERIVADOS	77.137	2.063	**79.201**	1.374		**1.374**	78.511	2.063	**80.575**
	GASES ENERG. DEL PETROLEO	60		**60**				60		**60**
	GASOLINA	4		**4**				4		**4**
	PETROLEO CRUDO				661		**661**	661		**661**
	PESCADO CONGELADO	431	2	**433**	22	159	**181**	453	161	**614**
	OTROS PRODUC. ALIMENT.	91.903	1.169	**93.072**	1.133	2.165	3.298	93.035	3.334	**96.370**
	OTROS MINERALES	3.149	2.404	**5.553**	1.336	7.064	8.400	4.486	9.468	**13.954**
	OTROS PROD. PETROLIF.	19	2	**21**				19	2	**21**
	OTROS PRODUC. METALURG.	2.390	19	**2.409**	809	1.365	**2.174**	3.199	1.384	**4.583**
	CARBONES Y COQUE DE PETROLEO	683		**683**				683		**683**
	CACAO Y ESPECIAS	7.162	74	**7.236**	161	25	**186**	7.323	99	**7.422**
	CAFE	1.387	1	**1.388**	3		**3**	1.391	1	**1.392**
	VINO A GRANEL	16		**16**				16		**16**
	VINO	25.129	676	**25.805**	26	25	50	25.155	700	**25.855**
	MAQ., APARATOS, HERRAMIENTAS Y REPUESTOS	12.158	5.407	**17.564**	21.711	3.202	**24.913**	33.869	8.609	**42.478**
	MADERAS	6.304	948	**7.252**	45		**45**	6.349	948	**7.297**
	MATERIALES DE CONSTRUCCION	49.330	595	**49.925**	13.025	5.177	18.202	62.355	5.772	**68.127**
	MARMOL Y GRANITO	2.076	19	**2.095**	6.740		**6.740**	8.816	19	**8.835**
	FOSFATOS	69		**69**				69		**69**
	ABONOS NATURALES Y ARTIFICIALES	5.840	29	**5.869**	1.198	363	**1.561**	7.037	392	**7.429**
	CHATARRAS DE HIERRO	33	4.516	**4.549**				33	4.516	**4.549**
	CORCHO	11	5	**16**				11	5	**16**
	CONSERVAS	27.317	258	**27.575**	1.941	702	**2.643**	29.258	960	**30.218**
	RESTO DE MERCANCIAS	73.134	7.951	**81.085**	10.190	64.726	74.916	83.324	72.677	**156.001**
	TABACO	72	24	96				72	24	**96**
	TARA PLATAFORMA, CAMION CARGA				1.578	1.531	**3.109**	1.578	1.531	**3.109**
	TARA DE CONTENEDORES	170.324	140.301	**310.625**	18.704	48.017	**66.721**	189.028	188.318	**377.346**
	CEREALES Y SU HARINA	6.866	43	**6.909**				6.866	43	**6.909**
	CEMENTO Y CLINKER	826	17	**843**				826	17	**843**
	PAPEL Y PASTA	7.315	906	**8.221**	129	179	**308**	7.444	1.085	**8.529**
	SAL COMUN	10.052		**10.052**	48		**48**	10.100		**10.100**
	FRUTAS, HORTALIZAS Y LEGUMBRES	13.349	1.073	**14.423**	1.318	19.195	**20.514**	14.668	20.269	**34.936**
	PIENSO Y FORRAJES	20.460	1.109	**21.569**	239	18	**257**	20.699	1.128	**21.826**
	FUEL-OIL	152	27	**179**	1		**1**	152	27	**180**
	PLATANOS	152	40.770	**40.922**				152	40.770	**40.922**
	ACEITES Y GRASAS	2.846	69	**2.915**	17		**17**	2.863	69	**2.932**
	AUTOMOVILES Y SUS PIEZAS	4.101	724	**4.825**	8.607	211	**8.818**	12.708	935	**13.643**
		712.889	**216.599**	**929.488**	**99.405**	**165.133**	**264.538**	**812.293**	**381.733**	**1.194.026**
Total		**949.459**	**287.546**	**1.237.005**	**867.897**	**892.672**	**1.760.569**	**1.817.355**	**1.180.218**	**2.997.573**

4.3.3. TOTAL EMBARCADAS Y DESEMBARCADAS EN EL AÑO

MERCANCÍAS / GOODS		CABOTAJE / DOMESTIC			EXTERIOR / FOREIGN			TOTAL / TOTAL		
		EMBARCADAS / LOADED	DESEMBARCADAS / UNLOADED	TOTAL	EMBARCADAS / LOADED	DESEMBARCADAS / UNLOADED	TOTAL	EMBARCADAS / LOADED	DESEMBARCADAS / UNLOADED	TOTAL
a) Graneles líquidos / Liquid bulks	PRODUCTOS QUIMICOS				0	5.901	**5.901**	0	5.901	**5.901**
	BETUN Y ASFALTO		44.901	44.901					44.901	**44.901**
	BEBIDAS, ALCOHOLES Y DERIVADOS				3.242		**3.242**	3.242		**3.242**
	OTROS PRODUC. ALIMENT.				1		**1**	1		**1**
	OTROS PROD. PETROLIF.				2		**2**	2		**2**
	VINO A GRANEL				9.459		**9.459**	9.459		**9.459**
	ABONOS NATURALES Y ARTIFICIALES					3.500	**3.500**		3.500	**3.500**
	FUEL-OIL				221		**221**	221		**221**
			44.901	**44.901**	**12.925**	**9.401**	**22.325**	**12.925**	**54.302**	**67.227**
b) Graneles sólidos por instalac. especial / Dry bulks by special installation	OTROS MINERALES				663.330		**663.330**	663.330		**663.330**
	MATERIALES DE CONSTRUCCION				19.303		**19.303**	19.303		**19.303**
	CEMENTO Y CLINKER	243.856	5.503	**249.359**	76.498	174.393	**250.891**	320.354	179.896	**500.250**
		243.856	5.503	**249.359**	**759.130**	**174.393**	**933.524**	**1.002.986**	**179.896**	**1.182.883**
c) Graneles sólidos sin instalac. especial / Dry bulks without special installation	POTASAS					4.884	**4.884**		4.884	**4.884**
	PRODUCTOS QUIMICOS				0	14.574	**14.574**	0	14.574	**14.574**
	OTROS MINERALES		20.542	20.542	9.072	514.216	**523.288**	9.072	534.758	**543.830**
	MADERAS				18.024	693	**18.717**	18.024	693	**18.717**
	MATERIALES DE CONSTRUCCION				506		**506**	506		**506**
	ABONOS NATURALES Y ARTIFICIALES					14.357	**14.357**		14.357	**14.357**
	RESTO DE MERCANCIAS					16.862	16.862		16.862	**16.862**
			20.542	**20.542**	**27.602**	**565.586**	**593.188**	**27.602**	**586.128**	**613.730**
d) Mercancía general / General cargo	MINERAL DE HIERRO	0		**0**				0		**0**
	ALQUITRANES	13		**13**				13		**13**
	PRODUCTOS QUIMICOS	62.712	4.712	**67.424**	7.228	10.201	**17.429**	69.940	14.914	**84.853**
	PRODUCTOS SIDERURGICOS	27.770	521	**28.291**	1.162	808	**1.970**	28.931	1.329	**30.261**
	BETUN Y ASFALTO	136	162	**297**				136	162	**297**
	BEBIDAS, ALCOHOLES Y DERIVADOS	77.137	2.063	**79.201**	1.374		**1.374**	78.511	2.063	**80.575**
	GASES ENERG. DEL PETROLEO	60		**60**				60		**60**
	GASOLINA	4		**4**				4		**4**
	PETROLEO CRUDO				661		**661**	661		**661**
	PESCADO CONGELADO	431	2	**433**	22	159	**181**	453	161	**614**
	OTROS PRODUC. ALIMENT.	91.903	1.169	**93.072**	1.133	2.165	3.298	93.035	3.334	**96.370**
	OTROS MINERALES	3.149	2.404	**5.553**	1.336	7.064	8.400	4.486	9.468	**13.954**
	OTROS PROD. PETROLIF.	19	2	**21**				19	2	**21**
	OTROS PRODUC. METALURG.	2.390	19	**2.409**	809	1.365	**2.174**	3.199	1.384	**4.583**
	CARBONES Y COQUE DE PETROLEO	683		**683**				683		**683**
	CACAO Y ESPECIAS	7.162	74	**7.236**	161	25	**186**	7.323	99	**7.422**
	CAFE	1.387	1	**1.388**	3		**3**	1.391	1	**1.392**
	VINO A GRANEL	16		**16**				16		**16**
	VINO	25.129	676	**25.805**	26	25	50	25.155	700	**25.855**
	MAQ., APARATOS, HERRAMIENTAS Y REPUESTOS	12.158	5.816	**17.974**	23.710	3.267	**26.976**	35.867	9.083	**44.950**
	MADERAS	6.304	948	**7.252**	45	80	**125**	6.349	1.028	**7.377**
	MATERIALES DE CONSTRUCCION	49.330	595	**49.925**	13.025	5.177	18.202	62.355	5.772	**68.127**
	MARMOL Y GRANITO	2.076	19	**2.095**	23.541		**23.541**	25.617	19	**25.636**
	FOSFATOS	69		**69**				69		**69**
	ABONOS NATURALES Y ARTIFICIALES	5.840	29	**5.869**	1.198	363	**1.561**	7.037	392	**7.429**
	CHATARRAS DE HIERRO	33	4.516	**4.549**				33	4.516	**4.549**
	CORCHO	11	5	**16**				11	5	**16**
	CONSERVAS	27.317	258	**27.575**	1.941	702	**2.643**	29.258	960	**30.218**
	RESTO DE MERCANCIAS	73.142	7.951	**81.093**	10.190	64.726	74.916	83.332	72.677	**156.009**
	TABACO	72	24	**96**				72	24	**96**
	TARA PLATAFORMA, CAMION CARGA				2.572	1.531	4.103	2.572	1.531	**4.103**
	TARA DE CONTENEDORES	170.324	140.301	310.625	18.704	48.017	**66.721**	189.028	188.318	**377.346**
	CEREALES Y SU HARINA	6.866	43	**6.909**				6.866	43	**6.909**
	CEMENTO Y CLINKER	826	17	**843**				826	17	**843**
	PAPEL Y PASTA	7.315	906	**8.221**	129	24.604	**24.733**	7.444	25.510	**32.954**
	SAL COMUN	10.052		**10.052**	48		**48**	10.100		**10.100**
	FRUTAS, HORTALIZAS Y LEGUMBRES	13.349	1.073	**14.423**	1.318	19.195	**20.514**	14.668	20.269	**34.936**
	PIENSO Y FORRAJES	20.460	1.109	**21.569**	239	18	**257**	20.699	1.128	**21.826**
	FUEL-OIL	152	27	**179**	1		**1**	152	27	**180**
	PLATANOS	152	40.770	**40.922**				152	40.770	**40.922**
	ACEITES Y GRASAS	2.846	69	**2.915**	17		**17**	2.863	69	**2.932**
	AUTOMOVILES Y SUS PIEZAS	4.101	724	**4.825**	8.684	211	**8.895**	12.785	935	**13.720**
		712.897	**217.009**	**929.905**	**119.275**	**189.703**	**308.978**	**832.172**	**406.712**	**1.238.883**
Total		**956.752**	**287.955**	**1.244.707**	**918.932**	**939.083**	**1.858.015**	**1.875.684**	**1.227.038**	**3.102.722**

4.3.4. TOTAL MERCANCÍAS POR PAÍSES DE ORIGEN Y DESTINO

PAÍS / COUNTRY	EMBARCADAS / LOADED	DESEMBARCADAS / UNLOADED	Total
ALEMANIA	0	1	**1**
ARABIA SAUDI	5.814	0	**5.814**
ARGELIA	8.427	5.963	**14.391**
ARGENTINA	144	136	**279**
AUSTRALIA	0	1.126	**1.126**
BANGLADESH	0	1.508	**1.508**
BOLIVIA	74	0	**74**
BRASIL	560.135	142	**560.276**
BULGARIA	350	0	**350**
CABO VERDE	9.531	0	**9.531**
CAMBOYA	0	6.517	**6.517**
CAMERUN	169	0	**169**
CANADA	264	3	**267**
CHILE	25	446	**471**
CHINA	4	141.762	**141.766**
CHIPRE	545	0	**545**
COSTA MARFIL	95	0	**95**
COSTA RICA	25	0	**25**
CURAZAO	130	0	**130**
DESCONOCIDO	207	28	**235**
DINAMARCA	4.876	0	**4.876**
E.E.U.U.	18.808	19.538	**38.346**
ECUADOR	33	106	**139**
EGIPTO	21.512	65.473	**86.985**
ESPAÑA	958.989	287.955	**1.246.944**
ESTONIA	0	44	**44**
FINLANDIA	50	0	**50**
FRANCIA	3.807	0	**3.807**
GEORGIA	0	6.769	**6.769**
GHANA	19.976	0	**19.976**
GIBRALTAR	0	3	**3**
GRECIA	50	0	**50**
GUINEA-CONAK	112	0	**112**
HOLANDA	8.016	0	**8.016**
HONDURAS	17	0	**17**
INDIA	0	4.329	**4.329**
INDONESIA	134	333	**466**
IRLANDA	289	0	**289**

PAÍS / COUNTRY	EMBARCADAS / LOADED	DESEMBARCADAS / UNLOADED	Total
ISRAEL	4.082	1.701	**5.783**
ITALIA	19.352	49.906	**69.258**
JAPON	27	129.473	**129.500**
JORDANIA	0	4.884	**4.884**
LETONIA	0	402	**402**
LIBIA	11.493	12	**11.505**
MARRUECOS	41.612	19.937	**61.549**
MAURITANIA	0	200	**200**
MEXICO	721	21	**741**
MYANMAR	0	87	**87**
NIGERIA	31	0	**31**
NORUEGA	0	2.311	**2.311**
NUE. ZELANDA	0	96	**96**
PAKISTAN	0	40	**40**
PANAMA	736	0	**736**
PARAGUAY	8	178	**186**
PERU	88.225	144	**88.369**
POLONIA	55	0	**55**
QATAR	0	5	**5**
R.DOMINICANA	15	0	**15**
REINO UNIDO	63.392	16.896	**80.288**
REP.DEM.CONGO	27	0	**27**
REPUBLICA DE	0	27	**27**
RUMANIA	0	13	**13**
SENEGAL	2.429	2.133	**4.562**
SEYCHELLES	131	0	**131**
SUDAFRICA	75	0	**75**
SUECIA	9.373	22.655	**32.029**
SURINAM	84	0	**84**
THAILANDIA	0	2.833	**2.833**
TOGO	25	0	**25**
TUNEZ	0	174.393	**174.393**
TURQUIA	7.247	236.130	**243.377**
U.E. ARABES	3.399	165	**3.564**
UGANDA	58	0	**58**
URUGUAY	61	31	**92**
VENEZUELA	417	0	**417**
VIETNAM	0	20.184	**20.184**
Total Alicante	**1.875.684**	**1.227.038**	**3.102.722**

4.3.5. MERCANCÍAS TRANSBORDADAS SIN MOVIMIENTO

4.3.6. TRÁFICO ROLL-ON/ROLL-OFF

4.3. 6.1. Resumen del tráfico roll-on/roll off

		CABOTAJE / DOMESTIC	EXTERIOR / FOREIGN	Total
EMBARCADAS / LOADED	En contenedores / By containers	0	73	**73**
	En otros medios / By other means	0	33.609	**33.609**
	Total	**0**	**33.682**	**33.682**
DESEMBARCADAS / UNLOADED	En contenedores / By containers	0	0	**0**
	En otros medios / By other means	0	6.015	**6.015**
	Total	**0**	**6.015**	**6.015**
EMBARCADAS MÁS DESEMBARCADAS / LOADED AND UNLOADED	En contenedores / By containers	0	73	**73**
	En otros medios / By other means	0	39.625	**39.625**
	Total	**0**	**39.698**	**39.698**

4.3.6.2. Unidades de transporte intermodal (UTI) roll-on/roll off

TIPO / TYPE		CABOTAJE / DOMESTIC			EXTERIOR / FOREIGN			TOTAL		
		EMBARCADAS / LOADED	DESEMBARCADAS / UNLOADED	TOTAL	EMBARCADAS / LOADED	DESEMBARCADAS / UNLOADED	TOTAL	EMBARCADAS / LOADED	DESEMBARCADAS / UNLOADED	TOTAL
ACOMPAÑADO	Camión articulado	0	0	**0**	0	0	**0**	0	0	**0**
	Camión rígido	0	0	**0**	1	2	**3**	1	2	**3**
	Tren de carretera	0	0	**0**	0	0	**0**	0	0	**0**
	TOTAL	**0**	**0**	**0**	**1**	**2**	**3**	**1**	**2**	**3**
NO ACOMPAÑADO	Remolques, semirremolques y plataformas	0	0	**0**	263	151	**414**	263	151	**414**
	TOTAL	**0**	**0**	**0**	**263**	**151**	**414**	**263**	**151**	**414**
RESTO	Cabeza Tractora	0	0	**0**	0	0	**0**	0	0	**0**
	Furgón	0	0	**0**	0	2	**2**	0	2	**2**
	Roll tráiler y otros equipos	0	0	**0**	0	0	**0**	0	0	**0**
	TOTAL	**0**	**0**	**0**	**0**	**2**	**2**	**0**	**2**	**2**
TOTAL		**0**	**0**	**0**	**264**	**155**	**419**	**264**	**155**	**419**

4.3.6.3. Unidades de automóviles en régimen de mercancía

TIPO / TYPE	CABOTAJE / DOMESTIC			EXTERIOR / FOREIGN			TOTAL		
	EMBARCADAS / LOADED	DESEMBARCADAS / UNLOADED	TOTAL	EMBARCADAS / LOADED	DESEMBARCADAS / UNLOADED	TOTAL	EMBARCADAS / LOADED	DESEMBARCADAS / UNLOADED	TOTAL
Autobuses	3	92	**95**	5	0	**5**	8	92	**100**
Turismos (matriculados y sin matricular)	229	81	**310**	2.799	6	**2.805**	3.028	87	**3.115**
Camiones	9	12	**21**	119	0	**119**	128	12	**140**
Vehículos especiales	0	0	**0**	18	1	**19**	18	1	**19**
Motocicletas (incl. los ciclomotores)	601	236	**837**	169	0	**169**	770	236	**1.006**
Tractores y cabezas tractoras	2	0	**2**	2.373	0	**2.373**	2.375	0	**2.375**
Carretillas automóviles	54	0	**54**	20	0	**20**	74	0	**74**
Carros de combate	1	0	**1**	0	0	**0**	1	0	**1**
Total	**899**	**421**	**1.320**	**5.503**	**7**	**5.510**	**6.402**	**428**	**6.830**

4.3.7. CLASIFICACIÓN DE MERCANCÍAS

4.3.7.1. Clasificación según su naturaleza

MERCANCÍAS / GOODS			CABOTAJE / DOMESTIC			EXTERIOR / FOREIGN			TOTAL		
			EMBARCADAS / LOADED	DESEMBARCADAS / UNLOADED	TOTAL	EMBARCADAS / LOADED	DESEMBARCADAS / UNLOADED	TOTAL	EMBARCADAS / LOADED	DESEMBARCADAS / UNLOADED	TOTAL
Energético / Power Products	1	Petróleo crudo / Crude oil	0	0	**0**	661	0	**661**	661	0	**661**
	2	Fuel-oil / Fuel oil	152	27	**179**	12	0	**12**	164	27	**191**
	3	Gas-oil / Gas oil	0	0	**0**	209	0	**209**	209	0	**209**
	4	Gasolina / Petrol	4	0	**4**	0	0	**0**	4	0	**4**
	6	Otros productos petrolíferos / Other petroleum products	19	2	**21**	2	0	**2**	21	2	**23**
	7	Gases energéticos del petróleo / Energetic petroleum gases	60	0	**60**	0	0	**0**	60	0	**60**
	12	Carbones y coque de petróleo / Steam coal and petroleum coke	683	0	**683**	0	0	**0**	683	0	**683**
	35	Gas natural y otros gases / Natural gas and other gases	0	0	**0**	0	0	**0**	0	0	**0**
	51	Biocombustibles / Biofuel	2.633	38	**2.671**	3.970	3.588	**7.558**	6.602	3.626	**10.228**
	Total		3.550	67	3.618	4.854	3.588	8.443	8.405	3.655	12.060
Siderometalúrgico / Siderurgical and Metallurgic Products	8	Mineral de hierro / Iron ore	0	0	**0**	0	0	**0**	0	0	**0**
	10	Otros minerales y residuos metálicos / Other mineral ores	131	254	**385**	0	0	**0**	131	254	**385**
	11	Chatarras de hierro / Scrap iron	33	4.516	**4.549**	0	0	**0**	33	4.516	**4.549**
	13	Productos siderúrgicos / Iron products	27.614	521	**28.135**	1.162	808	**1.970**	28.776	1.329	**30.104**
	36	Otros productos metalúrgicos / Other metallurgic products	2.390	19	**2.409**	809	1.365	**2.174**	3.199	1.384	**4.583**
	Total		30.168	5.310	35.478	1.971	2.173	4.144	32.139	7.483	39.622
Minerales no metálicos / Non-metallic minerals	25	Sal común / Salt	10.052	0	**10.052**	48	0	**48**	10.100	0	**10.100**
	52	Otros minerales no metálicos / Other non-metallic minerals	10.267	22.693	**32.959**	693.041	521.280	**1.214.320**	703.307	543.972	**1.247.280**
	Total		20.319	22.693	43.011	693.089	521.280	1.214.368	713.407	543.972	1.257.380
Abonos / Fertilizers	14	Fosfatos / Phosphates	69	0	**69**	0	0	**0**	69	0	**69**
	15	Potasas / Potash	0	0	**0**	0	4.884	**4.884**	0	4.884	**4.884**
	16	Abonos naturales y artificiales / Natural and artificial fertilizers	5.840	29	**5.869**	1.198	28.973	**30.170**	7.037	29.001	**36.039**
	Total		5.909	29	5.937	1.198	33.856	35.054	7.106	33.885	40.992
Químicos / Chemical Products	17	Productos químicos / Chemical products	60.093	4.666	**64.758**	3.259	16.334	**19.593**	63.351	21.000	**84.351**
	Total		60.093	4.666	64.758	3.259	16.334	19.593	63.351	21.000	84.351
Materiales de construcción	5	Asfalto / Asphalt	136	45.063	**45.199**	0	0	**0**	136	45.063	**45.199**
	18	Cemento y clinker / Cement and clinker	244.682	5.520	**250.202**	76.498	174.393	**250.891**	321.180	179.913	**501.094**
	20	Materiales de construcción elaborados/ Manufactured building materials	44.313	615	**44.928**	37.071	5.177	**42.249**	81.385	5.792	**87.177**
	Total		289.131	51.198	340.329	113.569	179.571	293.140	402.701	230.768	633.469
Agro-Ganadero y Alimentario / StockBreeding and Feeding Products	21	Cereales y sus harinas / Cereals and their flours	6.970	53	**7.024**	38	0	**38**	7.008	53	**7.062**
	22	Habas de soja / Soybean	0	0	**0**	0	0	**0**	0	0	**0**
	23	Frutas, hortalizas y legumbres / Fruits and vegetables	14.676	41.843	**56.519**	1.318	19.195	**20.514**	15.994	61.039	**77.033**
	24	Vinos,bebidas, alcoholes y derivados / Wines,drinks and spirits	102.283	2.739	**105.022**	14.100	25	**14.125**	116.383	2.764	**119.147**
	27	Conservas / Tinned food	27.317	258	**27.575**	1.941	702	**2.643**	29.258	960	**30.218**
	28	Tabaco,cacao,café y especias / Tobacco,cocoa,coffee and spices	8.621	99	**8.721**	164	25	**189**	8.786	124	**8.910**
	29	Aceites y grasas / Oils and greases	2.846	69	**2.915**	17	0	**17**	2.863	69	**2.932**
	30	Otros productos alimenticios / Other foods	90.763	1.121	**91.885**	1.095	241	**1.336**	91.858	1.363	**93.221**
	33	Pescados congelados y refrigerados / Chilled or frozen fish	1.027	40	**1.066**	22	2.083	**2.104**	1.048	2.123	**3.171**
	37	Pienso y forrajes / Animal feed and fodder	19.725	1.109	**20.834**	239	18	**257**	19.964	1.128	**21.091**
	Total		274.228	47.332	321.560	18.935	22.289	41.224	293.163	69.621	362.784
Otras mercancías / Other goods	19	Maderas y corcho / Wood and cork	6.316	953	**7.268**	18.068	774	**18.842**	24.384	1.726	**26.111**
	26	Papel y pasta / Paper and pulp	7.315	906	**8.221**	129	24.604	**24.733**	7.444	25.510	**32.954**
	31	Maquinaria, herramientas y repuestos / Machinery, tools and spares	12.156	5.816	**17.972**	2.463	3.231	**5.694**	14.619	9.047	**23.666**
	34	Resto mercancías / Other goods	73.142	7.960	**81.102**	10.190	81.588	**91.778**	83.332	89.548	**172.880**
	Total		98.929	15.635	114.563	30.851	110.197	141.047	129.779	125.831	255.611
Vehículos y elementos de transporte / Vehicles and tranport elements	32	Vehículos y sus piezas / Vehicles and their parts	4.103	724	**4.827**	29.930	247	**30.177**	34.033	971	**35.004**
	38	Tara Equipamiento (Ro-Ro) / Ro-Ro traffic tare weights	0	0	**0**	2.572	1.531	**4.103**	2.572	1.531	**4.103**
	39	Tara contenedores / Containers tare	170.324	140.301	**310.625**	18.704	48.017	**66.721**	189.028	188.318	**377.346**
	Total		174.426	141.026	315.452	51.206	49.795	101.001	225.633	190.821	416.453
Total			956.752	287.955	1.244.707	918.932	939.083	1.858.015	1.875.684	1.227.038	3.102.722

4.3.7.2. Clasificación según su naturaleza y presentación

MERCANCÍAS / GOODS			GRANELES LÍQUIDOS			GRANELES SÓLIDOS			MERCANCÍA GENERAL									TOTAL		
			TOTAL MERCANCÍA GENERAL			TOTAL MERCANCÍA GENERAL			MERCANCÍA GENERAL EN CONTENEDORES			MERCANCÍA GENERAL CONVENCIONAL			TOTAL MERCANCÍA GENERAL			TOTAL MERCANCÍA GENERAL		
			EMBARCADAS / LOADED	DESEMBARCADAS / UNLOADED	TOTAL	EMBARCADAS / LOADED	DESEMBARCADAS / UNLOADED	TOTAL	EMBARCADAS / LOADED	DESEMBARCADAS / UNLOADED	TOTAL	EMBARCADAS / LOADED	DESEMBARCADAS / UNLOADED	TOTAL	EMBARCADAS / LOADED	DESEMBARCADAS / UNLOADED	TOTAL	EMBARCADAS / LOADED	DESEMBARCADAS / UNLOADED	TOTAL
Energético / Power Products	1	Petróleo crudo / Crude oil	0	0	**0**	0	0	**0**	661	0	**661**	0	0	**0**	661	0	**661**	661	0	**661**
	2	Fuel-oil / Fuel oil	12	0	**12**	0	0	**0**	152	27	**180**	0	0	**0**	152	27	**180**	164	27	**191**
	3	Gas-oil / Gas oil	209	0	**209**	0	0	**0**	0	0	**0**	0	0	**0**	0	0	**0**	209	0	**209**
	4	Gasolina / Petrol	0	0	**0**	0	0	**0**	4	0	**4**	0	0	**0**	4	0	**4**	4	0	**4**
	6	Otros productos petrolíferos / Other petroleum products	2	0	**2**	0	0	**0**	19	2	**21**	0	0	**0**	19	2	**21**	21	2	**23**
	7	Gases energéticos del petróleo / Energetic petroleum gases	0	0	**0**	0	0	**0**	60	0	**60**	0	0	**0**	60	0	**60**	60	0	**60**
	12	Carbones y coque de petróleo / Steam coal and petroleum coke	0	0	**0**	0	0	**0**	683	0	**683**	0	0	**0**	683	0	**683**	683	0	**683**
	35	Gas natural y otros gases / Natural gas and other gases	0	0	**0**	0	0	**0**	0	0	**0**	0	0	**0**	0	0	**0**	0	0	**0**
	51	Biocombustibles / Biofuel	0	0	**0**	0	0	**0**	6.602	3.626	**10.228**	0	0	**0**	6.602	3.626	**10.228**	6.602	3.626	**10.228**
	Total		**223**	**0**	**223**	**0**	**0**	**0**	**8.182**	**3.655**	**11.837**	**0**	**0**	**0**	**8.182**	**3.655**	**11.837**	**8.405**	**3.655**	**12.060**
Siderometalúrgico / Siderurgical and Metallurgic Products	8	Mineral de hierro / Iron ore	0	0	**0**	0	0	**0**	0	0	**0**	0	0	**0**	0	0	**0**	0	0	**0**
	10	Otros minerales y residuos metálicos / Other mineral ores	0	0	**0**	0	0	**0**	131	254	**385**	0	0	**0**	131	254	**385**	131	254	**385**
	11	Chatarras de hierro / Scrap iron	0	0	**0**	0	0	**0**	33	4.516	**4.549**	0	0	**0**	33	4.516	**4.549**	33	4.516	**4.549**
	13	Productos siderúrgicos / Iron products	0	0	**0**	0	0	**0**	28.774	1.329	**30.103**	1	0	**1**	28.776	1.329	**30.104**	28.776	1.329	**30.104**
	36	Otros productos metalúrgicos / Other metallurgic products	0	0	**0**	0	0	**0**	3.199	1.384	**4.583**	0	0	**0**	3.199	1.384	**4.583**	3.199	1.384	**4.583**
	Total		**0**	**0**	**0**	**0**	**0**	**0**	**32.138**	**7.483**	**39.620**	**1**	**0**	**1**	**32.139**	**7.483**	**39.622**	**32.139**	**7.483**	**39.622**
Minerales no metálicos / Non-metallic minerals	25	Sal común / Salt	0	0	**0**	0	0	**0**	10.100	0	**10.100**	0	0	**0**	10.100	0	**10.100**	10.100	0	**10.100**
	52	Otros minerales no metálicos / Other non-metallic minerals	0	0	**0**	691.704	534.758	**1.226.462**	11.603	9.214	**20.817**	0	0	**0**	11.603	9.214	**20.817**	703.307	543.972	**1.247.280**
	Total		**0**	**0**	**0**	**691.704**	**534.758**	**1.226.462**	**21.703**	**9.214**	**30.917**	**0**	**0**	**0**	**21.703**	**9.214**	**30.917**	**713.407**	**543.972**	**1.257.380**
Abonos / Fertilizers	14	Fosfatos / Phosphates	0	0	**0**	0	0	**0**	69	0	**69**	0	0	**0**	69	0	**69**	69	0	**69**
	15	Potasas / Potash	0	0	**0**	0	4.884	**4.884**	0	0	**0**	0	0	**0**	0	0	**0**	0	4.884	**4.884**
	16	Abonos naturales y artificiales / Natural and artificial fertilizers	0	3.500	**3.500**	0	25.110	**25.110**	7.037	392	**7.429**	0	0	**0**	7.037	392	**7.429**	7.037	29.001	**36.039**
	Total		**0**	**3.500**	**3.500**	**0**	**29.994**	**29.994**	**7.106**	**392**	**7.498**	**0**	**0**	**0**	**7.106**	**392**	**7.498**	**7.106**	**33.885**	**40.992**
Químicos / Chemical Products	17	Productos químicos / Chemical products	0	5.901	**5.901**	0	3.821	**3.821**	62.870	11.279	**74.148**	481	0	**481**	63.351	11.279	**74.629**	63.351	21.000	**84.351**
	Total		**0**	**5.901**	**5.901**	**0**	**3.821**	**3.821**	**62.870**	**11.279**	**74.148**	**481**	**0**	**481**	**63.351**	**11.279**	**74.629**	**63.351**	**21.000**	**84.351**
Materiales de construcción	5	Asfalto / Asphalt	0	44.901	**44.901**	0	0	**0**	136	162	**297**	0	0	**0**	136	162	**297**	136	45.063	**45.199**
	18	Cemento y clinker / Cement and clinker	0	0	**0**	320.354	179.896	**500.250**	826	17	**843**	0	0	**0**	826	17	**843**	321.180	179.913	**501.094**
	20	Materiales de construcción elaborados/ Manufactured building materials	0	0	**0**	506	0	**506**	64.037	1.869	**65.907**	16.842	3.923	**20.765**	80.879	5.792	**86.671**	81.385	5.792	**87.177**
	Total		**0**	**44.901**	**44.901**	**320.859**	**179.896**	**500.756**	**65.000**	**2.048**	**67.047**	**16.842**	**3.923**	**20.765**	**81.841**	**5.971**	**87.812**	**402.701**	**230.768**	**633.469**
Agro-Ganadero y Alimentario / StockBreeding and Feeding Products	21	Cereales y sus harinas / Cereals and their flours	0	0	**0**	0	0	**0**	7.008	53	**7.062**	0	0	**0**	7.008	53	**7.062**	7.008	53	**7.062**
	22	Habas de soja / Soybean	0	0	**0**	0	0	**0**	0	0	**0**	0	0	**0**	0	0	**0**	0	0	**0**
	23	Frutas, hortalizas y legumbres / Fruits and vegetables	0	0	**0**	0	0	**0**	15.930	60.981	**76.911**	64	58	**122**	15.994	61.039	**77.033**	15.994	61.039	**77.033**
	24	Vinos,bebidas, alcoholes y derivados / Wines,drinks and spirits	12.701	0	**12.701**	0	0	**0**	103.668	2.764	**106.431**	14	0	**14**	103.682	2.764	**106.446**	116.383	2.764	**119.147**
	27	Conservas / Tinned food	0	0	**0**	0	0	**0**	29.253	924	**30.177**	4	36	**40**	29.258	960	**30.218**	29.258	960	**30.218**
	28	Tabaco,cacao,café y especias / Tobacco,cocoa,coffee and spices	0	0	**0**	0	0	**0**	8.665	124	**8.789**	121	0	**121**	8.786	124	**8.910**	8.786	124	**8.910**
	29	Aceites y grasas / Oils and greases	0	0	**0**	0	0	**0**	2.863	69	**2.932**	0	0	**0**	2.863	69	**2.932**	2.863	69	**2.932**
	30	Otros productos alimenticios / Other foods	1	0	**1**	0	0	**0**	91.402	1.363	**92.764**	456	0	**456**	91.858	1.363	**93.220**	91.858	1.363	**93.221**
	33	Pescados congelados y refrigerados / Chilled or frozen fish	0	0	**0**	0	0	**0**	1.048	1.705	**2.753**	0	418	**418**	1.048	2.123	**3.171**	1.048	2.123	**3.171**
	37	Pienso y forrajes / Animal feed and fodder	0	0	**0**	0	0	**0**	19.964	1.128	**21.091**	0	0	**0**	19.964	1.128	**21.091**	19.964	1.128	**21.091**
	Total		**12.701**	**0**	**12.701**	**0**	**0**	**0**	**279.802**	**69.109**	**348.911**	**660**	**512**	**1.172**	**280.461**	**69.621**	**350.083**	**293.163**	**69.621**	**362.784**
Otras mercancías / Other goods	19	Maderas y corcho / Wood and cork	0	0	**0**	18.024	693	**18.717**	6.360	953	**7.313**	0	80	**80**	6.361	1.033	**7.393**	24.384	1.726	**26.111**
	26	Papel y pasta / Paper and pulp	0	0	**0**	0	0	**0**	7.441	1.085	**8.527**	3	24.425	**24.427**	7.444	25.510	**32.954**	7.444	25.510	**32.954**
	31	Maquinaria, herramientas y repuestos / Machinery, tools and spares	0	0	**0**	0	0	**0**	13.475	8.522	**21.997**	1.144	525	**1.669**	14.619	9.047	**23.666**	14.619	9.047	**23.666**
	34	Resto mercancías / Other goods	0	0	**0**	0	16.862	**16.862**	83.083	72.683	**155.766**	249	3	**252**	83.332	72.686	**156.018**	83.332	89.548	**172.880**
	Total		**0**	**0**	**0**	**18.024**	**17.556**	**35.580**	**110.360**	**83.242**	**193.602**	**1.396**	**25.033**	**26.429**	**111.756**	**108.276**	**220.031**	**129.779**	**125.831**	**255.611**
Vehículos y elementos de transporte / Vehicles and tranport elements	32	Vehículos y sus piezas / Vehicles and their parts	0	0	**0**	0	0	**0**	5.431	923	**6.354**	28.602	48	**28.649**	34.033	971	**35.004**	34.033	971	**35.004**
	38	Tara Equipamiento (Ro-Ro) / Ro-Ro traffic tare weights	0	0	**0**	0	0	**0**	0	0	**0**	2.572	1.531	**4.103**	2.572	1.531	**4.103**	2.572	1.531	**4.103**
	39	Tara contenedores / Containers tare	0	0	**0**	0	0	**0**	189.028	188.318	**377.346**	0	0	**0**	189.028	188.318	**377.346**	189.028	188.318	**377.346**
	Total		**0**	**0**	**0**	**0**	**0**	**0**	**194.459**	**189.242**	**383.701**	**31.174**	**1.579**	**32.753**	**225.633**	**190.821**	**416.453**	**225.633**	**190.821**	**416.453**
Total			**12.925**	**54.302**	**67.227**	**1.030.588**	**766.025**	**1.796.612**	**781.619**	**375.664**	**######**	**50.553**	**31.047**	**81.600**	**832.172**	**406.712**	**1.238.883**	**1.875.684**	**1.227.038**	**3.102.722**

4.3.7.3. Clasificación de mercancías en tránsito según su naturaleza

MERCANCÍAS / GOODS			CABOTAJE / DOMESTIC			EXTERIOR / FOREIGN			TOTAL TRÁNSITO / TOTAL TRANSIT		
			EMBARCADAS / LOADED	DESEMBARCADAS / UNLOADED	TOTAL	EMBARCADAS / LOADED	DESEMBARCADAS / UNLOADED	TOTAL	EMBARCADAS / LOADED	DESEMBARCADAS / UNLOADED	TOTAL
Energético / Power Products	1	Petróleo crudo / Crude oil	0	0	**0**	0	0	**0**	0	0	**0**
	2	Fuel-oil / Fuel oil	39	27	**66**	0	0	**0**	39	27	**66**
	3	Gas-oil / Gas oil	0	0	**0**	0	0	**0**	0	0	**0**
	4	Gasolina / Petrol	0	0	**0**	0	0	**0**	0	0	**0**
	6	Otros productos petrolíferos / Other petroleum products	0	0	**1**	0	0	**0**	0	0	**1**
	7	Gases energéticos del petróleo / Energetic petroleum gases	0	0	**0**	0	0	**0**	0	0	**0**
	12	Carbones y coque de petróleo / Steam coal and petroleum coke	17	0	**17**	0	0	**0**	17	0	**17**
	35	Gas natural y otros gases / Natural gas and other gases	0	0	**0**	0	0	**0**	0	0	**0**
	51	Biocombustibles / Biofuel	30	0	**30**	0	0	**0**	30	0	**30**
	Total		87	27	114	0	0	0	87	27	114
Siderometalúrgico / Siderurgical and Metallurgic Products	8	Mineral de hierro / Iron ore	0	0	**0**	0	0	**0**	0	0	**0**
	10	Otros minerales y residuos metálicos / Other mineral ores	0	0	**0**	0	0	**0**	0	0	**0**
	11	Chatarras de hierro / Scrap iron	23	57	**81**	0	0	**0**	23	57	**81**
	13	Productos siderúrgicos / Iron products	555	397	**953**	16	16	**32**	571	413	**984**
	36	Otros productos metalúrgicos / Other metallurgic products	56	15	**71**	370	370	**739**	426	385	**810**
	Total		634	470	1.104	385	385	771	1.020	855	1.875
Minerales no metálicos / Non-metallic minerals	25	Sal común / Salt	82	0	**82**	0	0	**0**	82	0	**82**
	52	Otros minerales no metálicos / Other non-metallic minerals	13	62	**74**	24	24	**48**	37	86	**122**
	Total		95	62	156	24	24	48	119	86	204
Abonos / Fertilizers	14	Fosfatos / Phosphates	20	0	**20**	0	0	**0**	20	0	**20**
	15	Potasas / Potash	0	0	**0**	0	0	**0**	0	0	**0**
	16	Abonos naturales y artificiales / Natural and artificial fertilizers	6	4	**10**	0	0	**0**	6	4	**10**
	Total		27	4	31	0	0	0	27	4	31
Químicos / Chemical Products	17	Productos químicos / Chemical products	689	289	**978**	310	310	**620**	999	599	**1.598**
	Total		689	289	978	310	310	620	999	599	1.598
Materiales de construcción	5	Asfalto / Asphalt	0	0	**0**	0	0	**0**	0	0	**0**
	18	Cemento y clinker / Cement and clinker	0	0	**0**	0	0	**0**	0	0	**0**
	20	Materiales de construcción elaborados/ Manufactured building materials	641	254	**895**	236	236	**472**	876	490	**1.366**
	Total		641	254	895	236	236	472	876	490	1.366
Agro-Ganadero y Alimentario / StockBreeding and Feeding Products	21	Cereales y sus harinas / Cereals and their flours	19	23	**42**	0	0	**0**	19	23	**42**
	22	Habas de soja / Soybean	0	0	**0**	0	0	**0**	0	0	**0**
	23	Frutas, hortalizas y legumbres / Fruits and vegetables	287	925	**1.212**	0	0	**0**	287	925	**1.212**
	24	Vinos,bebidas, alcoholes y derivados / Wines,drinks and spirits	2.690	1.950	**4.640**	25	25	**49**	2.714	1.975	**4.689**
	27	Conservas / Tinned food	747	218	**965**	47	47	**94**	793	265	**1.059**
	28	Tabaco,cacao,café y especias / Tobacco,cocoa,coffee and spices	173	78	**251**	0	0	**0**	173	78	**251**
	29	Aceites y grasas / Oils and greases	97	69	**165**	0	0	**0**	97	69	**165**
	30	Otros productos alimenticios / Other foods	1.869	779	**2.648**	133	133	**267**	2.002	912	**2.914**
	33	Pescados congelados y refrigerados / Chilled or frozen fish	70	1	**71**	0	0	**0**	70	1	**71**
	37	Pienso y forrajes / Animal feed and fodder	368	278	**646**	0	0	**0**	368	278	**646**
	Total		6.319	4.321	10.639	205	205	410	6.523	4.525	11.049
Otras mercancías / Other goods	19	Maderas y corcho / Wood and cork	108	108	**216**	0	0	**0**	108	108	**216**
	26	Papel y pasta / Paper and pulp	664	581	**1.246**	96	96	**191**	760	677	**1.437**
	31	Maquinaria, herramientas y repuestos / Machinery, tools and spares	313	198	**510**	42	42	**85**	355	240	**595**
	34	Resto mercancías / Other goods	929	280	**1.209**	282	268	**550**	1.211	549	**1.760**
	Total		2.014	1.167	3.181	420	406	826	2.434	1.574	4.007
Vehículos y elementos de transporte / Vehicles and tranport elements	32	Vehículos y sus piezas / Vehicles and their parts	100	78	**177**	9	9	**17**	108	87	**195**
	38	Tara Equipamiento (Ro-Ro) / Ro-Ro traffic tare weights	0	0	**0**	0	0	**0**	0	0	**0**
	39	Tara contenedores / Containers tare	2.913	1.694	**4.607**	404	410	**814**	3.317	2.104	**5.421**
	Total		3.013	1.772	4.784	413	419	831	3.425	2.190	5.616
Total			13.517	8.364	21.881	1.993	1.985	#	15.510	10.349	25.859

4.3.7.4. Clasificación de las mercancías en tránsito según su naturaleza y presentación

MERCANCÍAS / GOODS			GRANELES LÍQUIDOS			GRANELES SÓLIDOS			MERCANCÍA GENERAL									TOTAL TRÁNSITO / TOTAL TRANSIT		
			TOTAL MERCANCÍA GENERAL			TOTAL MERCANCÍA GENERAL			MERCANCÍA GENERAL EN CONTENEDORES			MERCANCÍA GENERAL CONVENCIONAL			TOTAL MERCANCÍA GENERAL			TOTAL MERCANCÍA GENERAL		
			EMBARCADAS / LOADED	DESEMBARCADAS / UNLOADED	TOTAL	EMBARCADAS / LOADED	DESEMBARCADAS / UNLOADED	TOTAL	EMBARCADAS / LOADED	DESEMBARCADAS / UNLOADED	TOTAL	EMBARCADAS / LOADED	DESEMBARCADAS / UNLOADED	TOTAL	EMBARCADAS / LOADED	DESEMBARCADAS / UNLOADED	TOTAL	EMBARCADAS / LOADED	DESEMBARCADAS / UNLOADED	TOTAL
Energético / Power Products	1	Petróleo crudo / Crude oil	0	0	**0**	0	0	**0**	0	0	**0**	0	0	**0**	0	0	**0**	0	0	**0**
	2	Fuel-oil / Fuel oil	0	0	**0**	0	0	**0**	39	27	**66**	0	0	**0**	39	27	**66**	39	27	**66**
	3	Gas-oil / Gas oil	0	0	**0**	0	0	**0**	0	0	**0**	0	0	**0**	0	0	**0**	0	0	**0**
	4	Gasolina / Petrol	0	0	**0**	0	0	**0**	0	0	**0**	0	0	**0**	0	0	**0**	0	0	**0**
	6	Otros productos petrolíferos / Other petroleum products	0	0	**0**	0	0	**0**	0	0	**1**	0	0	**0**	0	0	**1**	0	0	**1**
	7	Gases energéticos del petróleo / Energetic petroleum gases	0	0	**0**	0	0	**0**	0	0	**0**	0	0	**0**	0	0	**0**	0	0	**0**
	12	Carbones y coque de petróleo / Steam coal and petroleum coke	0	0	**0**	0	0	**0**	17	0	**17**	0	0	**0**	17	0	**17**	17	0	**17**
	35	Gas natural y otros gases / Natural gas and other gases	0	0	**0**	0	0	**0**	0	0	**0**	0	0	**0**	0	0	**0**	0	0	**0**
	51	Biocombustibles / Biofuel	0	0	**0**	0	0	**0**	30	0	**30**	0	0	**0**	30	0	**30**	30	0	**30**
	Total		**0**	**0**	**0**	**0**	**0**	**0**	**87**	**27**	**114**	**0**	**0**	**0**	**87**	**27**	**114**	**87**	**27**	**114**
Siderometalúrgico / Siderurgical and Metallurgic Products	8	Mineral de hierro / Iron ore	0	0	**0**	0	0	**0**	0	0	**0**	0	0	**0**	0	0	**0**	0	0	**0**
	10	Otros minerales y residuos metálicos / Other mineral ores	0	0	**0**	0	0	**0**	0	0	**0**	0	0	**0**	0	0	**0**	0	0	**0**
	11	Chatarras de hierro / Scrap iron	0	0	**0**	0	0	**0**	23	57	**81**	0	0	**0**	23	57	**81**	23	57	**81**
	13	Productos siderúrgicos / Iron products	0	0	**0**	0	0	**0**	571	413	**984**	0	0	**0**	571	413	**984**	571	413	**984**
	36	Otros productos metalúrgicos / Other metallurgic products	0	0	**0**	0	0	**0**	426	385	**810**	0	0	**0**	426	385	**810**	426	385	**810**
	Total		**0**	**0**	**0**	**0**	**0**	**0**	**1.020**	**855**	**1.875**	**0**	**0**	**0**	**1.020**	**855**	**1.875**	**1.020**	**855**	**1.875**
Minerales no metálicos / Non-metallic minerals	25	Sal común / Salt	0	0	**0**	0	0	**0**	82	0	**82**	0	0	**0**	82	0	**82**	82	0	**82**
	52	Otros minerales no metálicos / Other non-metallic minerals	0	0	**0**	0	0	**0**	37	86	**122**	0	0	**0**	37	86	**122**	37	86	**122**
	Total		**0**	**0**	**0**	**0**	**0**	**0**	**119**	**86**	**204**	**0**	**0**	**0**	**119**	**86**	**204**	**119**	**86**	**204**
Abonos / Fertilizers	14	Fosfatos / Phosphates	0	0	**0**	0	0	**0**	20	0	**20**	0	0	**0**	20	0	**20**	20	0	**20**
	15	Potasas / Potash	0	0	**0**	0	0	**0**	0	0	**0**	0	0	**0**	0	0	**0**	0	0	**0**
	16	Abonos naturales y artificiales / Natural and artificial fertilizers	0	0	**0**	0	0	**0**	6	4	**10**	0	0	**0**	6	4	**10**	6	4	**10**
	Total		**0**	**0**	**0**	**0**	**0**	**0**	**27**	**4**	**31**	**0**	**0**	**0**	**27**	**4**	**31**	**27**	**4**	**31**
Químicos / Chemical Products	17	Productos químicos / Chemical products	0	0	**0**	0	0	**0**	999	599	**1.598**	0	0	**0**	999	599	**1.598**	999	599	**1.598**
	Total		**0**	**0**	**0**	**0**	**0**	**0**	**999**	**599**	**1.598**	**0**	**0**	**0**	**999**	**599**	**1.598**	**999**	**599**	**1.598**
Materiales de construcción	5	Asfalto / Asphalt	0	0	**0**	0	0	**0**	0	0	**0**	0	0	**0**	0	0	**0**	0	0	**0**
	18	Cemento y clinker / Cement and clinker	0	0	**0**	0	0	**0**	0	0	**0**	0	0	**0**	0	0	**0**	0	0	**0**
	20	Materiales de construcción elaborados / Manufactured building materials	0	0	**0**	0	0	**0**	876	490	**1.366**	0	0	**0**	876	490	**1.366**	876	490	**1.366**
	Total		**0**	**0**	**0**	**0**	**0**	**0**	**876**	**490**	**1.366**	**0**	**0**	**0**	**876**	**490**	**1.366**	**876**	**490**	**1.366**
Agro-Ganadero y Alimentario / StockBreeding and Feeding Products	21	Cereales y sus harinas / Cereals and their flours	0	0	**0**	0	0	**0**	19	23	**42**	0	0	**0**	19	23	**42**	19	23	**42**
	22	Habas de soja / Soybean	0	0	**0**	0	0	**0**	0	0	**0**	0	0	**0**	0	0	**0**	0	0	**0**
	23	Frutas, hortalizas y legumbres / Fruits and vegetables	0	0	**0**	0	0	**0**	287	925	**1.212**	0	0	**0**	287	925	**1.212**	287	925	**1.212**
	24	Vinos,bebidas, alcoholes y derivados / Wines,drinks and spirits	0	0	**0**	0	0	**0**	2.714	1.975	**4.689**	0	0	**0**	2.714	1.975	**4.689**	2.714	1.975	**4.689**
	27	Conservas / Tinned food	0	0	**0**	0	0	**0**	793	265	**1.059**	0	0	**0**	793	265	**1.059**	793	265	**1.059**
	28	Tabaco,cacao,café y especias / Tobacco,cocoa,coffee and spices	0	0	**0**	0	0	**0**	173	78	**251**	0	0	**0**	173	78	**251**	173	78	**251**
	29	Aceites y grasas / Oils and greases	0	0	**0**	0	0	**0**	97	69	**165**	0	0	**0**	97	69	**165**	97	69	**165**
	30	Otros productos alimenticios / Other foods	0	0	**0**	0	0	**0**	2.002	912	**2.914**	0	0	**0**	2.002	912	**2.914**	2.002	912	**2.914**
	33	Pescados congelados y refrigerados / Chilled or frozen fish	0	0	**0**	0	0	**0**	70	1	**71**	0	0	**0**	70	1	**71**	70	1	**71**
	37	Pienso y forrajes / Animal feed and fodder	0	0	**0**	0	0	**0**	368	278	**646**	0	0	**0**	368	278	**646**	368	278	**646**
	Total		**0**	**0**	**0**	**0**	**0**	**0**	**6.523**	**4.525**	**11.049**	**0**	**0**	**0**	**6.523**	**4.525**	**11.049**	**6.523**	**4.525**	**11.049**
Otras mercancías / Other goods	19	Maderas y corcho / Wood and cork	0	0	**0**	0	0	**0**	108	108	**216**	0	0	**0**	108	108	**216**	108	108	**216**
	26	Papel y pasta / Paper and pulp	0	0	**0**	0	0	**0**	760	677	**1.437**	0	0	**0**	760	677	**1.437**	760	677	**1.437**
	31	Maquinaria, herramientas y repuestos / Machinery, tools and spares	0	0	**0**	0	0	**0**	355	240	**595**	0	0	**0**	355	240	**595**	355	240	**595**
	34	Resto mercancías / Other goods	0	0	**0**	0	0	**0**	1.211	549	**1.760**	0	0	**0**	1.211	549	**1.760**	1.211	549	**1.760**
	Total		**0**	**0**	**0**	**0**	**0**	**0**	**2.434**	**1.574**	**4.007**	**0**	**0**	**0**	**2.434**	**1.574**	**4.007**	**2.434**	**1.574**	**4.007**
Vehículos y elementos de transporte / Vehicles and tranport elements	32	Vehículos y sus piezas / Vehicles and their parts	0	0	**0**	0	0	**0**	108	87	**195**	0	0	**0**	108	87	**195**	108	87	**195**
	38	Tara Equipamiento (Ro-Ro) / Ro-Ro traffic tare weights	0	0	**0**	0	0	**0**	0	0	**0**	0	0	**0**	0	0	**0**	0	0	**0**
	39	Tara contenedores / Containers tare	0	0	**0**	0	0	**0**	3.317	2.104	**5.421**	0	0	**0**	3.317	2.104	**5.421**	3.317	2.104	**5.421**
	Total		**0**	**0**	**0**	**0**	**0**	**0**	**3.425**	**2.190**	**5.616**	**0**	**0**	**0**	**3.425**	**2.190**	**5.616**	**3.425**	**2.190**	**5.616**
Total			**0**	**0**	**0**	**0**	**0**	**0**	**15.510**	**10.349**	**25.859**	**0**	**0**	**0**	**15.510**	**10.349**	**25.859**	**15.510**	**10.349**	**25.859**

4.4. TRÁFICO INTERIOR

SIN MOVIMIENTO

4.5. AVITUALLAMIENTOS

AVITUALLAMIENTO / SUPPLIES	TONELADAS / TONS
Combustibles líquidos / Liquid fuels	1.200
Agua / Water	16.486
Hielo / Ice	0
Provisiones / Provisions	0
Varios / Others	4.053
Total	**21.740**

4.6. PESCA CAPTURADA

TIPOS / TYPES		PESO (kg) / WEIGHT (kg)	VALOR EN 1ª VENTA (euros) / VALUE IN FIRST SALE (euros)
PECES / FISH		810.356	1.633.027
	Total	**810.356**	**1.633.027**
TOTAL PESCA CAPTURADA / TOTAL FISH CAPTURES		**810.356**	**1.633.027**

4.7. TRÁFICO DE CONTENEDORES

4.7.1. CONTENEDORES DE 20 PIES

		CABOTAJE / DOMESTIC		EXTERIOR / FOREIGN		TOTAL	
		NÚMERO / NUMBER	TONELADAS / TONS	NÚMERO / NUMBER	TONELADAS / TONS	NÚMERO / NUMBER	TONELADAS / TONS
EMBARCADAS / LOADED	Con carga / Full	5.674	101.006	1.448	36.931	**7.122**	**137.937**
	Vacíos / Empty	140	360	114	241	**254**	**601**
	Total	**5.814**	**101.366**	**1.562**	**37.173**	**7.376**	**138.539**
DESEMBARCADAS / UNLOADED	Con carga / Full	579	9.691	694	11.457	**1.273**	**21.148**
	Vacíos / Empty	5.305	12.110	1.056	2.531	**6.361**	**14.641**
	Total	**5.884**	**21.801**	**1.750**	**13.987**	**7.634**	**35.789**
Total		**11.698**	**123.167**	**3.312**	**51.160**	**15.010**	**174.327**

4.7.2. CONTENEDORES MAYORES DE 20 PIES

		CABOTAJE / DOMESTIC		EXTERIOR / FOREIGN		TOTAL	
		NÚMERO / NUMBER	TONELADAS / TONS	NÚMERO / NUMBER	TONELADAS / TONS	NÚMERO / NUMBER	TONELADAS / TONS
EMBARCADAS / LOADED	Con carga / Full	30.201	584.888	1.036	20.910	**31.237**	**605.798**
	Vacíos / Empty	6.601	26.624	2.664	10.658	**9.265**	**37.282**
	Total	**36.802**	**611.512**	**3.700**	**31.568**	**40.502**	**643.080**
DESEMBARCADAS / UNLOADED	Con carga / Full	4.113	87.830	11.055	143.642	**15.168**	**231.472**
	Vacíos / Empty	25.037	106.947	343	1.456	**25.380**	**108.404**
	Total	**29.150**	**194.777**	**11.398**	**145.099**	**40.548**	**339.876**
Total		**65.952**	**806.289**	**15.098**	**176.667**	**81.050**	**982.956**

4.7.3. TOTAL CONTENEDORES DE 20 PIES O MAYORES

		CABOTAJE / DOMESTIC		EXTERIOR / FOREIGN		TOTAL	
		NÚMERO / NUMBER	TONELADAS / TONS	NÚMERO / NUMBER	TONELADAS / TONS	NÚMERO / NUMBER	TONELADAS / TONS
EMBARCADAS / LOADED	Con carga / Full	35.875	685.894	2.484	57.841	**38.359**	**743.735**
	Vacíos / Empty	6.741	26.985	2.778	10.899	**9.519**	**37.884**
	Total	**42.616**	**712.878**	**5.262**	**68.741**	**47.878**	**781.619**
DESEMBARCADAS / UNLOADED	Con carga / Full	4.692	97.521	11.749	155.099	**16.441**	**252.620**
	Vacíos / Empty	30.342	119.057	1.399	3.987	**31.741**	**123.044**
	Total	**35.034**	**216.578**	**13.148**	**159.086**	**48.182**	**375.664**
Total		**77.650**	**929.456**	**18.410**	**227.827**	**96.060**	**1.157.283**

4.7.4. CONTENEDORES DE 20 PIES O MAYORES EN TRÁNSITO

		CABOTAJE / DOMESTIC		EXTERIOR / FOREIGN		TOTAL	
		NÚMERO / NUMBER	TONELADAS / TONS	NÚMERO / NUMBER	TONELADAS / TONS	NÚMERO / NUMBER	TONELADAS / TONS
EMBARCADAS / LOADED	Con carga / Full	739	13.428	112	1.993	**851**	**15.421**
	Vacíos / Empty	23	89	0	0	**23**	**89**
	Total	**762**	**13.517**	**112**	**1.993**	**874**	**15.510**
DESEMBARCADAS / UNLOADED	Con carga / Full	439	8.348	112	1.979	**551**	**10.327**
	Vacíos / Empty	4	16	2	6	**6**	**22**
	Total	**443**	**8.364**	**114**	**1.985**	**557**	**10.349**
Total		**1.205**	**21.881**	**226**	**3.978**	**1.431**	**25.859**

4.7.5. TOTAL CONTENEDORES EQUIVALENTES A 20 PIES (TEUS)

		CABOTAJE / DOMESTIC		EXTERIOR / FOREIGN		TOTAL	
		NÚMERO / NUMBER	TONELADAS / TONS	NÚMERO / NUMBER	TONELADAS / TONS	NÚMERO / NUMBER	TONELADAS / TONS
EMBARCADAS / LOADED	Con carga / Full	68.102	685.894	3.530	57.841	**71.632**	**743.735**
	Vacíos / Empty	13.382	26.985	5.448	10.899	**18.830**	**37.884**
	Total	**81.484**	**712.878**	**8.978**	**68.741**	**90.461**	**781.619**
DESEMBARCADAS / UNLOADED	Con carga / Full	9.203	97.521	22.864	155.099	**32.067**	**252.620**
	Vacíos / Empty	56.547	119.057	1.743	3.987	**58.290**	**123.044**
	Total	**65.750**	**216.578**	**24.607**	**159.086**	**90.357**	**375.664**
Total		**147.234**	**929.456**	**33.585**	**227.827**	**180.818**	**1.157.283**

4.7.6. CONTENEDORES EQUIVALENTES A 20 PIES (TEUS) EN TRÁNSITO

		CABOTAJE / DOMESTIC		EXTERIOR / FOREIGN		TOTAL	
		NÚMERO / NUMBER	TONELADAS / TONS	NÚMERO / NUMBER	TONELADAS / TONS	NÚMERO / NUMBER	TONELADAS / TONS
EMBARCADAS / LOADED	Con carga / Full	1.440	13.428	202	1.993	**1.642**	**15.421**
	Vacíos / Empty	43	89	0	0	**43**	**89**
	Total	**1.483**	**13.517**	**202**	**1.993**	**1.685**	**15.510**
DESEMBARCADAS / UNLOADED	Con carga / Full	854	8.348	202	1.979	**1.056**	**10.327**
	Vacíos / Empty	8	16	3	6	**11**	**22**
	Total	**862**	**8.364**	**205**	**1.985**	**1.067**	**10.349**
Total		**2.344**	**21.881**	**408**	**3.978**	**2.752**	**25.859**

4.7.7. MERCANCÍAS TRANSPORTADAS EN CONTENEDORES CLASIFICADAS SEGÚN SU NATURALEZA

MERCANCÍAS / GOODS			CABOTAJE / DOMESTIC			EXTERIOR / FOREIGN			TOTAL		
			EMBARCADAS / LOADED	DESEMBARCADAS / UNLOADED	TOTAL	EMBARCADAS / LOADED	DESEMBARCADAS / UNLOADED	TOTAL	EMBARCADAS / LOADED	DESEMBARCADAS / UNLOADED	TOTAL
Energético / Power Products	1	Petróleo crudo / Crude oil	0	0	**0**	661	0	**661**	661	0	**661**
	2	Fuel-oil / Fuel oil	152	27	**179**	1	0	**1**	152	27	**180**
	3	Gas-oil / Gas oil	0	0	**0**	0	0	**0**	0	0	**0**
	4	Gasolina / Petrol	4	0	**4**	0	0	**0**	4	0	**4**
	6	Otros productos petrolíferos / Other petroleum products	19	2	**21**	0	0	**0**	19	2	**21**
	7	Gases energéticos del petróleo / Energetic petroleum gases	60	0	**60**	0	0	**0**	60	0	**60**
	12	Carbones y coque de petróleo / Steam coal and petroleum coke	683	0	**683**	0	0	**0**	683	0	**683**
	35	Gas natural y otros gases / Natural gas and other gases	0	0	**0**	0	0	**0**	0	0	**0**
	51	Biocombustibles / Biofuel	2.633	38	**2.671**	3.970	3.588	**7.558**	6.602	3.626	**10.228**
	Total		**3.550**	**67**	**3.618**	**4.631**	**3.588**	**8.220**	**8.182**	**3.655**	**11.837**
Siderometalúrgico / Siderurgical and Metallurgic Products	8	Mineral de hierro / Iron ore	0	0	**0**	0	0	**0**	0	0	**0**
	10	Otros minerales y residuos metálicos / Other mineral ores	131	254	**385**	0	0	**0**	131	254	**385**
	11	Chatarras de hierro / Scrap iron	33	4.516	**4.549**	0	0	**0**	33	4.516	**4.549**
	13	Productos siderúrgicos / Iron products	27.614	521	**28.135**	1.161	808	**1.969**	28.774	1.329	**30.103**
	36	Otros productos metalúrgicos / Other metallurgic products	2.390	19	**2.409**	809	1.365	**2.174**	3.199	1.384	**4.583**
	Total		**30.168**	**5.310**	**35.478**	**1.970**	**2.173**	**4.142**	**32.138**	**7.483**	**39.620**
Minerales no metálicos / Non-metallic minerals	25	Sal común / Salt	10.052	0	**10.052**	48	0	**48**	10.100	0	**10.100**
	52	Otros minerales no metálicos / Other non-metallic minerals	10.267	2.150	**12.417**	1.336	7.064	**8.400**	11.603	9.214	**20.817**
	Total		**20.319**	**2.150**	**22.469**	**1.384**	**7.064**	**8.448**	**21.703**	**9.214**	**30.917**
Abonos / Fertilizers	14	Fosfatos / Phosphates	69	0	**69**	0	0	**0**	69	0	**69**
	15	Potasas / Potash	0	0	**0**	0	0	**0**	0	0	**0**
	16	Abonos naturales y artificiales / Natural and artificial fertilizers	5.840	29	**5.869**	1.198	363	**1.561**	7.037	392	**7.429**
	Total		**5.909**	**29**	**5.937**	**1.198**	**363**	**1.561**	**7.106**	**392**	**7.498**
Químicos / Chemical Products	17	Productos químicos / Chemical products	60.093	4.666	**64.758**	2.777	6.613	**9.390**	62.870	11.279	**74.148**
	Total		**60.093**	**4.666**	**64.758**	**2.777**	**6.613**	**9.390**	**62.870**	**11.279**	**74.148**
Materiales de construcción	5	Asfalto / Asphalt	136	162	**297**	0	0	**0**	136	162	**297**
	18	Cemento y clinker / Cement and clinker	826	17	**843**	0	0	**0**	826	17	**843**
	20	Materiales de construcción elaborados/ Manufactured building materials	44.313	615	**44.928**	19.724	1.254	**20.978**	64.037	1.869	**65.907**
	Total		**45.276**	**794**	**46.069**	**19.724**	**1.254**	**20.978**	**65.000**	**2.048**	**67.047**
Agro-Ganadero y Alimentario / StockBreeding and Feeding Products	21	Cereales y sus harinas / Cereals and their flours	6.970	53	**7.024**	38	0	**38**	7.008	53	**7.062**
	22	Habas de soja / Soybean	0	0	**0**	0	0	**0**	0	0	**0**
	23	Frutas, hortalizas y legumbres / Fruits and vegetables	14.676	41.843	**56.519**	1.254	19.138	**20.392**	15.930	60.981	**76.911**
	24	Vinos,bebidas, alcoholes y derivados / Wines,drinks and spirits	102.283	2.739	**105.022**	1.385	25	**1.409**	103.668	2.764	**106.431**
	27	Conservas / Tinned food	27.317	258	**27.575**	1.937	665	**2.602**	29.253	924	**30.177**
	28	Tabaco,cacao,café y especias / Tobacco,cocoa,coffee and spices	8.621	99	**8.721**	44	25	**69**	8.665	124	**8.789**
	29	Aceites y grasas / Oils and greases	2.846	69	**2.915**	17	0	**17**	2.863	69	**2.932**
	30	Otros productos alimenticios / Other foods	90.763	1.121	**91.885**	638	241	**880**	91.402	1.363	**92.764**
	33	Pescados congelados y refrigerados / Chilled or frozen fish	1.027	40	**1.066**	22	1.665	**1.687**	1.048	1.705	**2.753**
	37	Pienso y forrajes / Animal feed and fodder	19.725	1.109	**20.834**	239	18	**257**	19.964	1.128	**21.091**
	Total		**274.228**	**47.332**	**321.560**	**5.574**	**21.777**	**27.351**	**279.802**	**69.109**	**348.911**
Otras mercancías / Other goods	19	Maderas y corcho / Wood and cork	6.316	953	**7.268**	45	0	**45**	6.360	953	**7.313**
	26	Papel y pasta / Paper and pulp	7.315	906	**8.221**	126	179	**306**	7.441	1.085	**8.527**
	31	Maquinaria, herramientas y repuestos / Machinery, tools and spares	12.155	5.388	**17.542**	1.320	3.134	**4.454**	13.475	8.522	**21.997**
	34	Resto mercancías / Other goods	73.125	7.958	**81.083**	9.959	64.725	**74.683**	83.083	72.683	**155.766**
	Total		**98.910**	**15.205**	**114.115**	**11.450**	**68.038**	**79.488**	**110.360**	**83.242**	**193.602**
Vehículos y elementos de transporte / Vehicles and tranport elements	32	Vehículos y sus piezas / Vehicles and their parts	4.103	724	**4.827**	1.328	199	**1.528**	5.431	923	**6.354**
	38	Tara Equipamiento (Ro-Ro) / Ro-Ro traffic tare weights	0	0	**0**	0	0	**0**	0	0	**0**
	39	Tara contenedores / Containers tare	170.324	140.301	**310.625**	18.704	48.017	**66.721**	189.028	188.318	**377.346**
	Total		**174.426**	**141.026**	**315.452**	**20.032**	**48.216**	**68.249**	**194.459**	**189.242**	**383.701**
Total			**712.878**	**216.578**	**929.456**	**68.741**	**159.086**	**227.827**	**781.619**	**375.664**	**1.157.283**

4.8. RESUMEN GENERAL DEL TRÁFICO MARÍTIMO

4.8.1. CUADRO GENERAL Nº 1

CONCEPTOS / ITEM		TONELADAS / TONS PARCIALES / PARTIALS	TONELADAS / TONS TOTALES / TOTAL
GRANELES LÍQUIDOS / LIQUID BULKS	Productos petrolíferos / Oil products	45.124	
	Gas natural / Natural gas	0	
	Otros líquidos / Other liquid	22.102	
	Total		**67.227**
GRANELES SÓLIDOS / DRY BULKS		1.796.612	
	Total		**1.796.612**
MERCANCÍA GENERAL / GENERAL CARGO		1.238.883	
	Total		**1.238.883**
TRÁFICO INTERIOR / LOCAL TRAFFIC		0	
	Total		**0**
AVITUALLAMIENTO / SUPPLIES	Productos petrolíferos / Oil products	1.200	
	Resto / Rest	20.539	
	Total		**21.740**
PESCA FRESCA / FRESH FISH		810	
	Total		**810**
Total		**3.125.272**	**3.125.272**

4.8.2. CUADRO GENERAL Nº 2

CONCEPTOS / ITEM	TONELADAS / TONS
Mercancías embarcadas / Goods loaded	1.897.424
Mercancías desembarcadas / Goods unloaded	1.227.849
Mercancías transbordadas / Goods transhipped	0
Total	**3.125.272**

4.8.3. CUADRO GENERAL Nº 3

CONCEPTOS / ITEM			TONELADAS / TONS PARCIALES / PARTIALS	TONELADAS / TONS TOTALES / TOTAL
COMERCIO EXTERIOR / FOREIGN TRADE	Importadas / Import	Graneles líquidos / Liquid Bulks	9.401	
		Graneles sólidos / Solid bulks	739.979	
		Mercancía general / General Cargo	138.580	
		Total		**887.960**
	Exportadas / Export	Graneles líquidos / Liquid Bulks	12.925	
		Graneles sólidos / Solid bulks	786.732	
		Mercancía general / General Cargo	96.410	
		Total		**896.067**
	Total			**1.784.026**
COMERCIO NACIONAL / DOMESTIC TRADE			916.808	
	Total			**916.808**
MERCANCÍAS EN TRANSITO / GOODS IN TRANSIT			20.438	
	Total			**20.438**
MERCANCÍAS TRANSBORDADAS / GOODS TRANSHIPMENT			0	
	Total			**0**
TARAS DE EQUIPAMIENTOS / EQUIPMENTS TARES			381.450	
	Total			**381.450**
PESCA FRESCA, AVITUALLAMIENTO Y TRÁFICO INTERIOR / FRESH FISH, SUPPLIES AND LOCAL TRAFFIC			22.550	
	Total			**22.550**
			Total	**3.125.272**

4.9. TRÁFICO TERRESTRE

MEDIO DE TRANSPORTE UTILIZADO PARA LA ENTRADA O SALIDA DE LA ZONA DE SERVICIO DEL PUERTO / TRANSPORT SYSTEM USED FOR HINTERLAND CONNECTIONS FROM OR TO PORT AREA	CARGADAS EN BARCO / LOADED ON VESSEL	DESCARGADAS DE BARCO / UNLOADED FROM VESSEL	TOTAL
Ferrocarril / Railway	32.364	8.947	**41.311**
Carretera / Road	1.827.810	1.207.742	**3.035.552**
Tubería / Pipe	0	0	**0**
Otros medios / Other	0	0	**0**
Sin Transporte Terrestre ST	15.510	10.349	**25.859**
Total de Mercancia según Transporte	**1.875.684**	**1.227.038**	**3.102.722**
Pesca, Avituallamientos y Tráfico Interior o Local / Fresh Fish, Supplies & Local Traffic	21.740	810	**22.550**
Total	**1.897.424**	**1.227.849**	**3.125.272**

4.10. GRÁFICOS

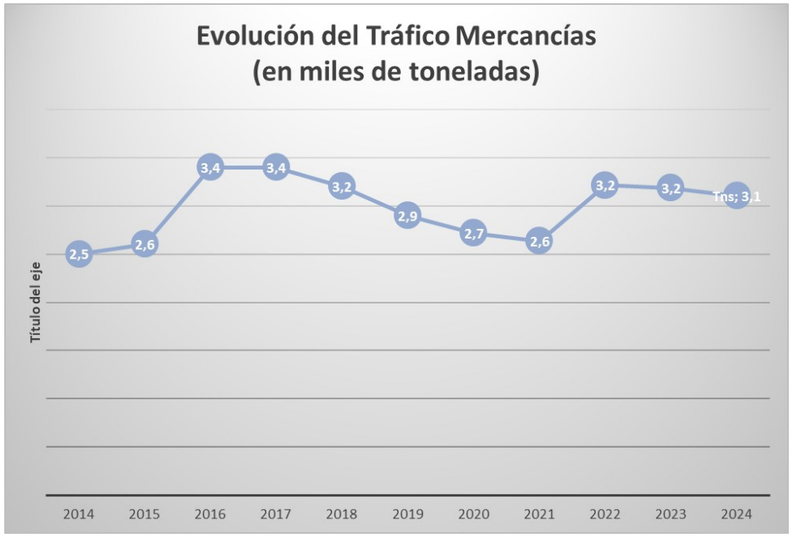

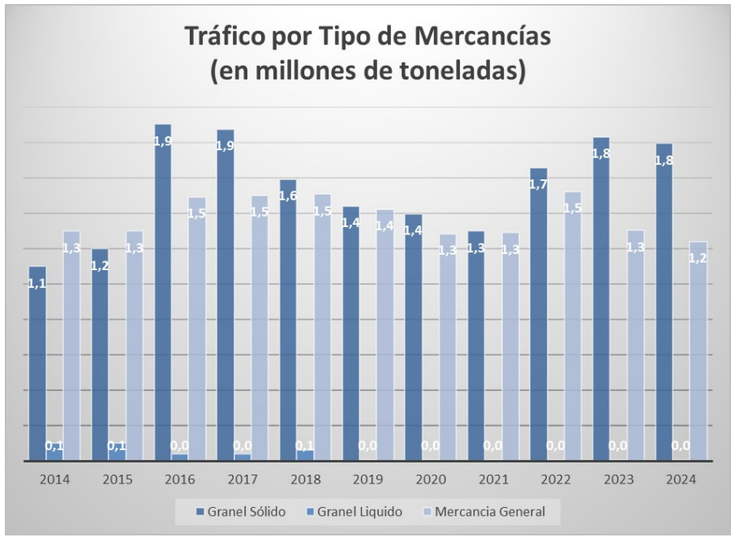

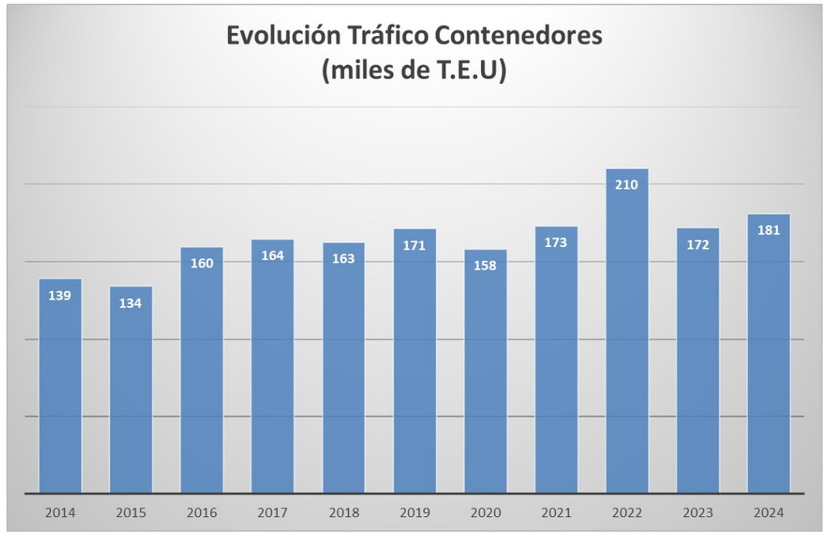

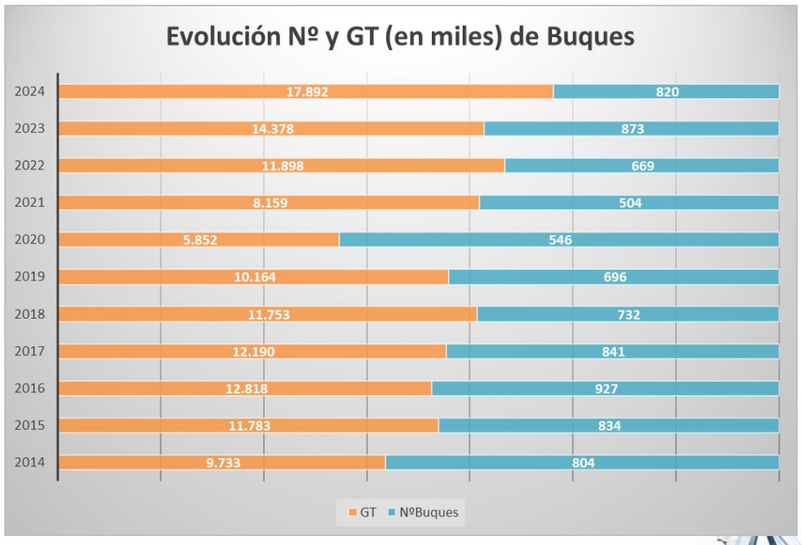

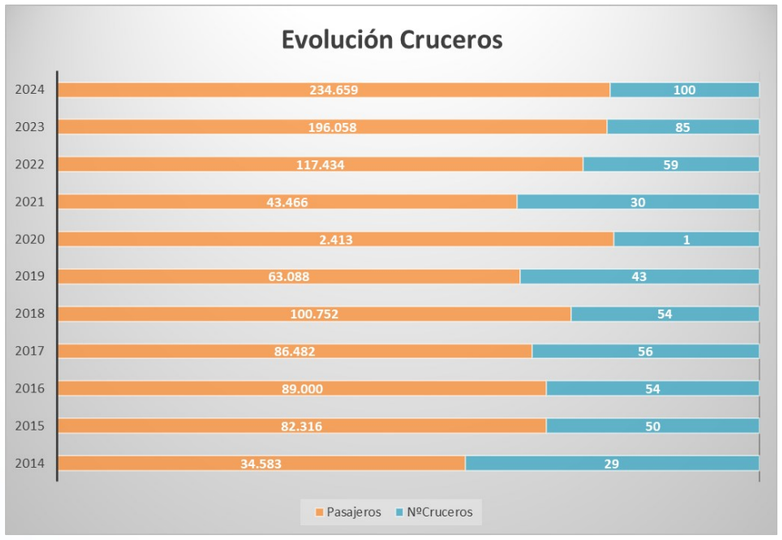

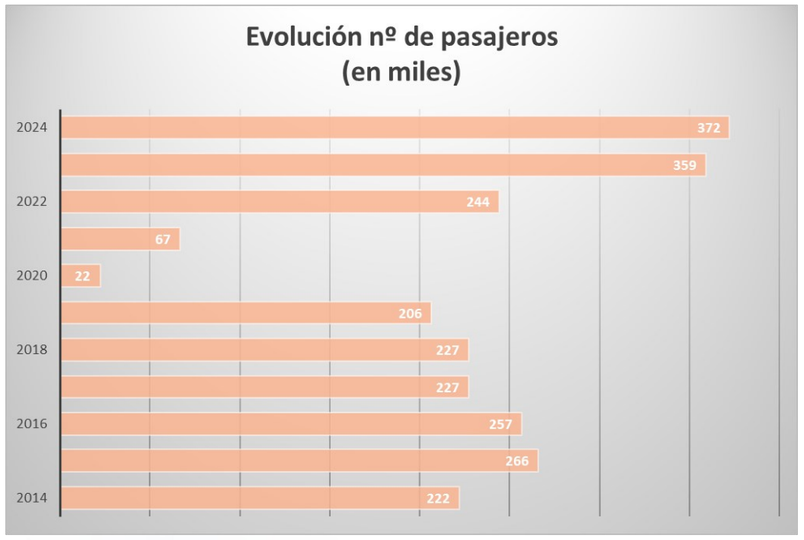



5. UTILIZACIÓN DEL PUERTO

5. UTILIZACIÓN DEL PUERTO

5.1. UTILIZACIÓN DE MUELLES

MUELLE O ALINEACIÓN / QUAY OR BERTH		EMBARQUE / LOADING	DESEMBARQUE / UNLOADING	EN TRÁNSITO / TRANSIT	TOTAL
A-0009-MUELLE 9	Granel líquido	12.646			12.646
A-0011-MUELLE 11	Mercancía general	338.095	143.523	25.643	507.261
A-0013-MUELLE 13	Mercancía general	2.481	471		2.953
	Granel sólido		8.297		8.297
A-0014-MUELLE 14	Mercancía general	8	3		10
A-0015-MUELLE 15	Mercancía general	16.837	24.505		41.342
	Granel sólido	25.804	13.544		39.348
A-0017-MUELLE 17	Mercancía general	552			552
	Granel sólido	691.704	564.287		1.255.991
	Granel líquido		54.302		54.302
A-0019-MUELLE 19	Mercancía general	15.647	5.022		20.669
	Granel sólido	304.891			304.891
	Granel líquido	49			49
A-0021-MUELLE 21	Mercancía general	7.693			7.693
	Granel sólido	8.177	179.896		188.073
	Granel líquido	132			132
A-0023-MUELLE 23	Mercancía general	429.699	221.846	216	651.761
	Granel líquido	6			6
A-0025-MUELLE 25	Mercancía general	5.649	993		6.642
	Granel sólido	11			11
	Granel líquido	91			91
Total		1.860.174	1.216.689	25.859	3.102.722

5.2. DÁRSENAS

Nº de barcos fondeados	87
G.T. de barcos fondeados	1.029.058
G.T. por días de fondeo	2.360.082

5.3. AMARRES DE PUNTA

Nº de barcos amarrados	1
G.T de barcos amarrados	128
G.T por días de amarre	46.848

5.4. ATRAQUES

Nº de barcos atracados	883
Metros lineales de atraque (suma de esloras)	132.496
Metros lineales por días de atraque	211.979

5.5 OCUPACIÓN DE SUPERFICIE. SIN DATOS.

ZONAS	DESCUBIERTAS (m2 día)	CUBIERTAS Y ABIERTAS (m2 día)	CERRADAS (m2 día)	TOTALES (m2 día)
Zona de Muelles				0,00
Otras zonas				0,00
TOTAL				0,00

5.6 MEDIOS MECÁNICOS DE TIERRA

5.6.1. GRÚAS

	CON CUCHARA					
	CON GANCHO				TOTALES	
TIPO	Horas	Toneladas	Horas	Toneladas	Horas	Toneladas
GRÚAS DEL SERVICIO						
Hasta 6 Tm	0	0	0	0		
Entre 7 y 12 Tm	0	0	0	0		
Entre 13 y 16 Tm	0	0	0	0		
Mayor de 16 Tm	0	0	0	0		
TOTAL GRÚAS DEL SERVICIO	0	0	0	0		
GRÚAS DE PARTICULARES						
Hasta 6 Tm	0	0	0	0		
Entre 7 y 12 Tm	0	0	0	0		
Entre 13 y 16 Tm	0	0	0	0		
Mayor de 16 Tm	289	41.960	1.519	613.730		
TOTAL GRÚAS DE PARTICULARES	289	41.960	1.519	613.730	1.809	655.690
TOTAL GRÚAS	289	41.960	1.519	613.730	1.809	655.690

5.6.2. INSTALACIONES ESPECIALES

INSTALACIÓN Y PROPIETARIO	HORAS	TONELADAS
Betún y asfaltos	-	44.901
Ditecpesa, S.A.	-	*44.901*
Fertilizantes	-	9.401
Yara C.G. Liquidos, S.L.	-	*9.401*
Carga y Descarga de Cemento	-	500.250
Cementos Colacem España, S.L.	-	*124.946*
Cementos Molins Industrial S.A.	-	*54.950*
Cemex España Operaciones, S.L.U.	-	*320.354*
Carga de castinas		682.632
Eiffage Infraestructuras S.A.		*682.632*
TOTAL	-	1.237.184

5.13. BÁSCULAS

Nº de pesadas	25.988
Toneladas	668.383

5.15. REMOLCADORES

Remolcadores en puerto	Propietario	Energía que emplea	Potencia (H.P.)	Eslora (m.)	Manga (m.)	Puntal (m.)	Año Constr.
Joaquín Torres	Remolcadores Cartagena, S.A.	GAS OIL	2.725	26,98	8,7	4,8	1.992
V.B. Suplente	Auxmasa - G. Boluda	GAS OIL	3.000	34,35	9,65	4,14	1.979

5.16. VARADEROS

Nombre	Situación	Superficie (m^2)	Propietario
Varadero Alicante	Zona de Poniente. Nueva Darsena Pesquera	En tierra: 39802,22 En agua:14.729,18	SERVICIOS TÉCNICOS ALICANTE, S.L.

5.17. DESCRIPCIÓN DE TERMINALES Y MUELLES OPERATIVOS

Muelle 11

El actual muelle 11 discurre de forma paralela al Dique de Levante. Este muelle dispone de un calado de entre 11 metros en la mayor parte de su alineación y 410 metros lineales de atraque.

La superficie de depósito de la terminal es de 55.893 m2, con una superficie de maniobra de 15.000 m2. Se ha puesto en marcha una terminal concesionada de contenedores.

Muelles 13, 15 y 17 en Dársena interior de la unidad de Poniente

MUELLE	LONGITUD DE ATRAQUE (m.)	CALADO (m.)	Nº RAMPAS	EMPLEO	SUPERFICIE DEPOSITO DESCUBIERTO (m^2)
M-13	240	13	1	Mercancía General y graneles sólidos	18.421
M-15	254	13	2	Mercancía General	77.230
M-17	450	14.5	1	Mercancía General, graneles sólidos y líquidos.	46.559

En estos muelles se pueden utilizar las tres grúas móviles pertenecientes a las empresas estibadoras que operan en el Puerto de Alicante, una marca FANTUCCI, con 100 Ton de fuerza y 40 metros de alcance y otras tres marca LIEBHER, con 104 Ton de tiro y 36 metros de alcance.

Cabe destacar en el muelle 17 las instalaciones especiales de carga y descarga para betún y abonos, con 30.000 m2 de almacenamiento y dos silos de graneles líquidos con una superficie total de 10.780 m2, de los que 5.770 m2 son cerrados.

Muelle 14- Zona cruceros

El muelle adosado al dique de abrigo dispone de 958 metros de línea de atraque y calados entre 8 y 11,20 metros. El uso principal de este muelle corresponde al tráfico de cruceros turísticos en la estación marítima rehabilitada para ello.

Además, dispone de 25 tomas de agua de 12 Ton.

Muelles 10 y 12 – Zona Volvo

El muelle 10 dispone de una longitud de atraque de 203 metros con un calado de 6,50 metros, con un edificio de 1.932 m^2, el muelle 12 tiene una longitud de atraque de 296 metros y un calado de 6,50 metros. Esta zona se destina a la realización de eventos lúdicos y culturales, así como náuticos deportivos. Estos atraques se utilizan para cruceros de pequeño tamaño.

Instalaciones pesqueras

La nueva dársena pesquera dispone de un dique de abrigo de 450 metros, un contradique de 250 m y cuatro muelles con una longitud total de 522 metros lineales. Las actividades previstas contemplan, fundamentalmente, una Lonja de Pescados, un Mercado de Mayoristas de Pescados, las instalaciones de varadero y diversos astilleros para la construcción y reparación de embarcaciones de pesca y deportivas.

Muelles 7 y 9

Se utilizan principalmente para tráfico de Mercancía General disponiendo el muelle 7 de una longitud de atraque de 251 metros con un calado de 9'00 metros. El muelle 9 alcanza los 103 metros a 8'00 metros de calado que se dedica principalmente al movimiento de mercancía general.

Muelles 19, 21, 23 y 25 en la ampliación de la unidad de Poniente

MUELLE	LONGITUD DE ATRAQUE (m.)	CALADO (m.)	Nº RAMPAS	EMPLEO
M-19	366	14	1	Contenedores, plataformas RO-RO y Merc. Gen.
M-21	303	14	2	Contenedores y RO-RO
M-23	498	14	2	Pasaje, Contenedores y RO-RO
M-25	127 213*	12	1	Pasaje y Ro-Ro

* Incluidos los duques de alba

Los muelles 21, 23 y 25 están situados en la ampliación de la zona sur del Puerto de Alicante, dados en concesión a Terminales Marítimas del Sureste (TMS). Para dar servicios complementarios a estos muelles se ha dotado a las parcelas adyacentes a dicha concesión de una Zona de Actividades Logísticas.

Muelles 23 – Multipropósito

El Muelle 23 es un muelle multipropósito en el que además de mercancía rodada se utiliza como terminal de contenedores y disponiendo los siguientes medios:

- 3 Grúas Post-panamax 40 toneladas
- 3 Transtainers (Konecranes 2009) con capacidad para levantar 45 Ton bajo spreader
- 7 Reachstackers (SMV 2009) capacidad para levantar 45 Ton bajo spreader
- 10 Yard tractors (Kalmar 2009)
- 10 Chassis Fabriesen para 60 Ton
- 4 Fork Lifters 3/5 Ton
- 2 Rampas para carga Ro/Ro
- Sistema telemático Termes – Portel para control explanada, entradas/salidas por puerta en tiempo real.
- Área para almacenaje y gestión de carga general

Muelle 23 y 25 Estación Marítima de Orán.

Estación marítima para servicio al pasaje:

- 2 Fingers.
- 2 muelles de atraque para ferry y explanadas para estacionamiento de vehículos.

Muelles 19 y 21

En la confluencia de los muelles 19 y 21 se ubican dos instalaciones de descarga de cemento por instalación especial. Dichas instalaciones están compuestas de tres silos verticales de 36 metros de altura con una capacidad de 150.000 Tn para la descarga de cemento mediante aspiración desde los buques.
En el muelle 19 se cargan buques de cemento auto cargantes y parte de la explanada se usa de depósito de contenedores.

6. OBRAS

6. OBRAS

6.1. OBRAS EN EJECUCIÓN O TERMINADAS EN EL AÑO

Codigo de Inversión	DESCRIPCIÓN	Presupuesto total	Certificado a 31/12/2023	Certificado en el año 2024	Certificado a origen	Situación
	SEÑALES MARITIMAS	15.000,00 €		9.988,83 €	9.988,83 €	-
	EQUIPOS INFORMATICOS	75.000,00 €		67.712,43 €	67.712,43 €	-
	OBRAS DE PEQUEÑO PRESUPUESTO	500.000,00 €		103.327,84 €	103.327,84 €	-
	ASISTENCIAS TECNICAS	200.000,00 €		46.550,00 €	46.550,00 €	-
	LIQUIDACIONES Y REVISIONES	300.000,00 €		10.417,25 €	10.417,25 €	-
	ACTUACIONES CUMPLIMIENTO PLAN DE ACCESIBILIDAD	300.000,00 €		1.753,00 €	1.753,00 €	-
	OTRAS INVERSIONES	75.000,00 €		51.791,91 €	51.791,91 €	-
	2% CULTURAL	54.000,00 €		14.839,92 €	14.839,92 €	-
	IMPLANTACIÓN DEL PLAN DE TRANSFORMACIÓN DIGITAL	240.000,00 €		- €	- €	-
	CREACIÓN DE ANILLO DE CIRCULACIÓN PEATONAL ALREDEDOR DE LA DÁRSENA INTERIOR	3.168.218,95 €	2.643.742,43 €	158.360,00 €	2.802.102,43 €	EN EJECUCION
	MEJORA EN LOS CONTROLES DE ACCESO	230.000,00 €			- €	
	SISTEMA PARA CONTROL DE FRONTERAS ENTRY EXIT SYSTEM (EES)	1.483.000,00 €			- €	
	ADECUACION INSTALACIONES AL PLAN DE PROTECIÓN	84.000,00 €		77.794,76 €	77.794,76 €	TERMINADA
	GENERACION FOTOVOLTAICA EN EL PUERTO DE ALICANTE	100.000,00 €		19.980,00 €	19.980,00 €	EN EJECUCION
	ADECUACION MUELLE 17 A REQUISITOS MEDIOAMBIENTALES	400.000,00 €		- €	- €	
	ESTUDIO INSTALACION OPS EN EL PUERTO DE ALICANTE	100.000,00 €		- €	- €	
	PLANTA PILOTO HIDROGENO VERDE	100.000,00 €		- €	- €	
	TRONCAL DE TELECOMUNICACIONES DE PONIENTE	240.000,00 €		90.903,61 €	90.903,61 €	EN EJECUCION
	PROLONGACIÓN DEL MUELLE 19	100.000,00 €		- €	- €	
	MEJORA DEL PAVIMENTO EN LOS ACCESOS DE PONIENTE	792.000,00 €		791.770,43 €	791.770,43 €	TERMINADA
	MEJORA DEL PAVIMENTO DEL MUELLE 13 Y MUELLE 14	610.000,00 €		422.679,42 €	422.679,42 €	EN EJECUCION
	APLICACIONES INFORMATICAS	88.000,00 €		46.003,19 €	46.003,19 €	-
	DIGITALIZACIÓN E INNOVACIÓN	100.000,00 €		- €	- €	-
	OTRAS INVERSIONES FINANCIERAS	80.000,00 €		27.900,00 €	27.900,00 €	-
TOTAL			2.643.742,43 €	1.941.772,59 €	4.585.515,02 €	

6.2. DESCRIPCIÓN DE LAS OBRAS MÁS IMPORTANTES

MEJORA DEL PAVIMENTO EN LOS ACCESOS DE PONIENTE DEL PUERTO DE ALICANTE

Con esta actuación, se ha llevado a cabo la adecuación de diversas zonas puntuales en la red viaria del Puerto de Alicante de acceso y salida de los distintos muelles, con intensidad de tráfico variables, en los que se producen encharcamientos de aguas por lluvias.

Por otro lado, existían varios puntos de las calzadas en los que se habían producido asentamientos y blandones del firme flexible actual de calzada por el paso de vehículos de carga.

También se ha realizado una reordenación de la intersección de la actual rotonda de acceso a los muelles 11 y 13.

Asimismo, debido a las obras ejecutadas en los muelles 11 y 13 se quedó una zona ubicada entre ambos ámbitos que ha requerido su acondicionamiento para su uso.

Por último, en este proyecto también se ha ejecutado un vial de conexión entre la red viaria existente, actualmente sin salida, junto al aparcamiento de mayoristas de pescado y el vial de acceso a la terminal marítima para unirlos y que pueda ser utilizado puntualmente en caso de que así se requiera cuando la afluencia de vehículos sea importante en meses de verano.

Para ello se han desarrollado los siguientes trabajos:

- Trabajos previos y demoliciones.
- Movimiento de tierras.
- Red de drenaje.
- Pavimentación.
- Señalización.
- Varios (contenciones, reposiciones, acabados).

En la siguiente imagen se muestra el ámbito de actuación.



MEJORA DEL PAVIMENTO DEL MUELLE 13 Y DEL MUELLE 14

El proyecto tiene como objeto la pavimentación de la zona de acopio del muelle 13 y la zona de aparcamiento y recogida de viajeros destinada a transporte público del muelle 14.

El objetivo fundamental de las obras es hacer más atractivo para los operadores la utilización de los muelles 13 y 14, incrementando de esta manera el tráfico portuario hacia Alicante.

Los trabajos ejecutados en dicho proyecto comprenden lo siguiente:

- Pavimentación y drenaje del muelle 13.
- Pavimentación y drenaje del muelle 14.
- Señalización.

Muelle 13

Muelle 14

NUEVOS CERRAMIENTOS PARA ZONAS DE PROTECCIÓN EN EL PUERTO DE ALICANTE

La Autoridad Portuaria de Alicante requería de un vallado que cumpliera con las necesidades de control y seguridad para resolver ciertos puntos de encuentro y accesos a zonas de protección, incluidas en las actuaciones contempladas en la "Adecuación de instalaciones al Plan de Protección"

Debido a las necesidades de la zona de protección de cruceros se necesitó acondicionar el lugar con ciertos vallados y nuevas puertas de acceso.

De igual forma, y con el fin de cumplir con dicha adecuación de las instalaciones, se sustituyó un tramo de vallado que delimitaba una zona de posible intrusismo en la ZAL.

Se ejecutó también un vallado que permitía el control de acceso a los muelles 13 y 15, delimitando la zona a través de la nueva rotonda de poniente en dirección al HUB portuario del muelle 11.

De forma resumida, los trabajos consisten en:

- Desmontaje de puertas y vallados.
- Vallado y puerta en la terminal de cruceros.
- Puertas de seguridad en zona de protección de cruceros.
- Puerta de seguridad junto al control de Levante.
- Vallado en zona ZAL.
- Vallado junto a la baliza del dique de la dársena pesquera.
- Vallado en zona Muelles 11-13.

Zona ZAL

TRONCAL DE TELECOMUNICACIONES E INSTALACIÓN DE REDES Y CCTV EN EL PUERTO DE ALICANTE

El proyecto contempla la ejecución de nuevas canalizaciones para la troncal de telecomunicaciones e instalación de redes de fibra óptica para poder dar servicio a las señales marítimas del puerto de Alicante, los nuevos CT del OPS (Onshore Power Supply), las estaciones de bombeo de la zona de Levante y Poniente, y a 3 nuevos báculos para la futura instalación de cámaras del sistema de CCTV. La conexión en red de todos estos elementos nos permitirá su monitorización en directo para solucionar de manera inmediata cualquier eventualidad.

CREACIÓN DE ANILLO DE CIRCULACIÓN PEATONAL ALREDEDOR DE LA DÁRSENA:

El objetivo del Proyecto iniciado en el 2022 es potenciar la imagen del puerto ante la ciudad. Para ello, una de las medidas propuestas es la creación de un anillo de circulación peatonal alrededor de la dársena interior, con el objetivo de mejorar los flujos peatonales alrededor de dicha dársena.

Como la bocana de la dársena interior cuenta con una anchura de unos 120 metros, se ha planteado la permeabilidad a través de una pequeña embarcación propulsada con motores eléctricos que conecte ambas zonas del puerto de manera continua en la zona más meridional de la dársena.

Plano en planta dársena interior (anillo de circulación).

7. LÍNEAS MARÍTIMAS REGULARES

7. LÍNEAS MARÍTIMAS REGULARES

MUELLE 17	CONSIGNATARIO	FRECUENCIA	RUTA
CALIZA	BERGE MARITIMA S.L. www.bisl.es	MENSUAL	
DITECPESA (D/BETUN ASFALTICO)	OCEAN PORTS & SHIPPING (OPS)	MENSUAL	TARRAGONA-VALENCIA ALC-ALCUDIA
MUELLE 15-13-11	**CONSIGNATARIO**	**FRECUENCIA**	**RUTA**
MARMOL			
MARMOL EXPORT - IMPORT	CESA ALICANTE, S.A.	MENSUAL	ABU KHIR – SAYDA PORT – PORT SAID-POZALLO-MARINA DI CARRARA
BOBINAS PAPEL			
BERGE (WAGENBOR SHIPPING/S.C.A./EUROPACK)	BERGE MARITIMA S.L. www.bisl.es	MENSUAL	SUECIA (HARAHOLMEN) – ALICANTE
MUELLE 21-19	**CONSIGNATARIO**	**FRECUENCIA**	**RUTA**
SILOS DE CEMENTO "INSTALACION ESPECIAL"			
CEMENTO EXTERIOR "COLACEM"	Terminal Marítimas del Sureste www.tmsalc.com	MENSUAL	ITALIA (POZZALO) (ANCONA) // ALICANTE
CEMENTO EXTERIOR "CEMENTOS MOLINS"	Terminal Marítimas del Sureste www.tmsalc.com	MENSUAL	TURQUIA (MERSIN) - ALICANTE
CARGA DE CEMENTO "INST. ESPECIAL"			
CEMEX ESPAÑA OPERACIONES SLU	ROMEU Y CIA S.A www.romeuycia.com	SEMANAL	ALCANAR- IBIZA- ALICANTE- ALMERIA
MATERIAL RODADO EGIPTO-ARABIA-EMIRATOS			
COMERCIAL MORYMIL - MERNA SHIPPING	ROMEU Y CIA S.A www.romeuycia.com	MENSUAL	ALEJANDRIA (EG)-JEDDAH (SA)-JEBEL ALI (EA)
MUELLE 23-25	**CONSIGNATARIO**	**FRECUENCIA**	**RUTA**
NORTE DE AFRICA ARGELIA			
E.N.T.M.V. - ALGERIE FERRYS	ROMEU Y CIA S.A www.romeuycia.com	2 SEM. // OPE VERANO	ALICANTE-ORAN // ARGEL
NOURIS EL BAH MM SARL	OCEAN PORTS & SHIPPING (OPS)	2 SEM. // OPE VERANO	ALICANTE-ORAN // ARGEL
LINEAS DE CANARIAS			
BOLUDA LINES	MILLER ALICANTE S.L. www.boluda.com.es	MARTES-VIERNES	ALICANTE – LAS PALMAS – TENERIFE – ARRECIFE – BARCELONA
NAVIERA TAMARAN // JSV	EUROPEAN FORWARDIN.S.L.	MARTES-VIERNES	ARRECIFE-TENERIFE-LAS PALMAS-ALICANTE-VALENCIA-TARRAGONA
CONTENEDORES EXTERIOR			
M.C.I. S.L.	www.mcispain.com/services.php	VIERNES	ORAN – ALICANTE
WEC LINES	ROMEU Y CIA S.A www.romeuycia.com	SEMANAL	VALENCIA-ALICANTE-CARTAGENA-MALAGA
X-Press Container lines	PEREZ Y CIA S.L. www.perezycia.com	SEMANAL	ALGECIRAS-CARTAGENA

ALICANTE PORT
Autoridad Portuaria de Alicante
puertoalicante.com