



ALICANTE PORT

Autoridad Portuaria de Alicante



INFORME DE GESTIÓN	5
ESTADOS FINANCIEROS	8
CARACTERÍSTICAS TÉCNICAS DEL PUERTO	18
OBRAS O ACTIVIDADES AUTORIZADAS A PARTICULARES	36
ESTADÍSTICAS DE TRÁFICO	42
UTILIZACIÓN DEL PUERTO	66
OBRAS	74
LÍNEAS MARÍTIMAS REGULARES	81



INFORME DE GESTIÓN

El puerto de Alicante ha cerrado 2016 con un incremento muy positivo de su actividad. El volumen total de mercancías movidas se ha incrementado en un tercio respecto al año anterior, alcanzando tres millones cuatrocientos cuarenta y dos mil toneladas, lo que se explica tanto por el mantenimiento de nuestras principales fortalezas --el tráfico con Canarias y con el norte de África-- como por nuevas oportunidades de exportación de mercancías en forma de granel sólido.

Para asegurar la sostenibilidad de los tráficos, la Autoridad Portuaria ha trabajado intensamente; durante el ejercicio, se han iniciado las acciones necesarias para mejorar las medidas ambientales que, actualmente, se emplean durante las operaciones de manipulación y depósito de granel sólido. Tal es el caso, entre otras, de la instalación de nuevas pantallas cortavientos, dotadas de un mecanismo de nebulización de agua para mantener el ambiente húmedo, o del incremento del número de estaciones de medición de la calidad del aire que se integrarán en la red de vigilancia ambiental de la Comunidad Valenciana; medidas que reforzarán las ya existentes, y entrarán en funcionamiento durante el transcurso de 2017.

Respecto al tráfico de pasajeros, la novedad más importante durante el ejercicio es que la compañía Pullmantur haya utilizado el puerto de Alicante como base para siete de sus cruceros, demostrando que se cumplen con todos los requisitos y con unas excelentes instalaciones para prestar un servicio de máxima calidad como puerto base, además de contar con unas conexiones aeroportuarias y ferroviarias de altísimo nivel, para que los pasajeros puedan iniciar y finalizar su viaje en nuestro puerto.

Desde el punto de vista de la gestión económico financiera, la organización ha realizado un considerable esfuerzo para desarrollar sus actividades con criterios de contención del gasto y optimización de recursos, lo que ha dado lugar a una mejora muy notable del resultado de explotación (+166%) respecto al ejercicio anterior, y a la total eliminación del endeudamiento financiero.

La APA es consciente de la importancia que, para la modernización del puerto, tiene la aplicación de nuevas tecnologías. Por ello, se trabaja, en estrecha colaboración, con la Universidad de Alicante, con el fin de abordar proyectos de investigación y desarrollo aplicados al ámbito portuario.

Los resultados alcanzados en el ejercicio 2016 sitúan al puerto en una posición de mayor fortaleza para afrontar nuevos retos, tales como la mejora de sus instalaciones y de los servicios que se prestan, o la posibilidad de mejorar en la competitividad de precios, al tiempo que se revisa la estrategia, con el fin de aportar mayor valor a la sociedad.

01

ESTADOS FINANCIEROS

1. ESTADOS FINANCIEROS

1.1. BALANCE DE SITUACIÓN

ACTIVO	2016	2015
A) ACTIVO NO CORRIENTE	176.427.845,94	181.880.458,97
I. Inmovilizado intangible	104.259,10	121.990,02
1. Propiedad industrial y otro inmovilizado intangible	-	-
2. Aplicaciones informáticas	104.259,10	121.990,02
3. Anticipos para inmobilizaciones intangibles	-	-
II. Inmovilizado material	132.446.741,25	135.940.746,65
1. Terrenos y bienes naturales	50.060.568,21	50.070.077,46
2. Construcciones	81.041.072,08	82.762.569,89
3. Equipamientos e instalaciones técnicas	198.614,84	242.852,16
4. Inmovilizado en curso y anticipos	810.009,05	2.546.975,03
5. Otro inmovilizado	336.477,07	318.272,11
III. Inversiones inmobiliarias	43.858.472,75	45.089.211,60
1. Terrenos	34.400.632,71	34.400.632,71
2. Construcciones	9.457.840,04	10.688.578,89
IV. Inversiones en empresas del grupo y asociadas a largo plazo	-	-
1. Instrumentos de patrimonio	-	-
2. Créditos a empresas	-	-
V. Inversiones financieras a largo plazo	7.500,95	5.572,03
1. Instrumentos de patrimonio	-	-
2. Créditos a terceros	6.686,94	4.758,02
3. Administraciones Públicas, subvenciones oficiales pendientes de cobro	-	-
4. Otros activos financieros	814,01	814,01
VI. Activos por impuesto diferido	-	-
VII. Deudores comerciales no corrientes	10.871,89	722.938,67
B) ACTIVO CORRIENTE	6.288.339,71	3.134.417,53
I. Activos no corrientes mantenidos para la venta	-	-
II. Existencias	-	-
III. Deudores comerciales y otras cuentas a cobrar	3.896.319,01	3.108.703,11
1. Clientes por ventas y prestaciones de servicios	3.389.665,38	2.711.441,10
2. Clientes y deudores, empresas del grupo y asociadas	-	-
3. Deudores varios	23.458,39	22.691,43
4. Administraciones Públicas, subvenciones oficiales pendientes de cobro	362.905,99	362.905,99
5. Otros créditos con las Administraciones Públicas	120.289,25	11.664,59
IV. Inversiones en empresas del grupo y asociadas a corto plazo	-	-
V. Inversiones financieras a corto plazo	-	-
1. Instrumentos de patrimonio	-	-
2. Créditos a empresas	-	-
3. Otros activos financieros	-	-
VI. Periodificaciones	1.200,00	-
VII. Efectivo y otros activos líquidos equivalentes	2.390.820,70	25.714,42
1. Tesorería	2.390.820,70	25.714,42
2. Otros activos líquidos equivalentes	-	-
TOTAL ACTIVO (A+B)	182.716.185,65	185.014.876,50

PATRIMONIO NETO Y PASIVO	2016	2015
A) PATRIMONIO NETO	179.175.583,45	179.851.522,05
A-1) Fondos propios	138.404.294,27	136.922.097,18
I. Patrimonio	97.166.623,65	97.166.623,65
II. Resultados acumulados	39.755.473,53	39.216.740,95
III. Resultado del ejercicio	1.482.197,09	538.732,58
A-2) Ajustes por cambios de valor	-	-
I. Activos financieros disponibles para la venta	-	-
II. Operaciones de cobertura	-	-
III. Otros	-	-
A-3) Subvenciones, donaciones y legados recibidos	40.771.289,18	42.929.424,87
B) PASIVO NO CORRIENTE	1.744.301,71	1.362.914,94
I. Provisiones a largo plazo	1.428.053,80	1.123.148,15
1. Obligaciones por prestaciones a largo plazo al personal	18.654,59	33.881,34
2. Provisión para responsabilidades	334.656,27	334.656,27
3. Otras provisiones	1.074.742,94	754.610,54
II. Deudas a largo plazo	316.247,91	239.766,79
1. Deudas con entidades de crédito	(0,00)	104.166,82
2. Proveedores de inmovilizado a largo plazo	-	-
3. Otras	316.247,91	135.599,97
III. Deudas con empresas del grupo y asociadas a largo plazo	-	-
IV. Pasivos por impuesto diferido	-	-
V. Periodificaciones a largo plazo	-	-
C) PASIVO CORRIENTE	1.796.300,49	3.800.439,51
II. Provisiones a corto plazo	6.269,30	101.246,37
III. Deudas a corto plazo	997.540,00	2.654.998,05
1. Deudas con entidades de crédito	-	2.152.779,74
2. Proveedores de inmovilizado a corto plazo	703.968,17	124.490,30
3. Otros pasivos financieros	293.571,83	377.728,01
IV. Deudas con empresas del grupo y asociadas a corto plazo	3.635,50	6.155,13
V. Acreedores comerciales y otras cuentas a pagar	788.855,69	1.038.039,96
1. Acreedores y otras cuentas a pagar	493.801,31	555.622,09
2. Administraciones Públicas, anticipos de subvenciones	-	-
3. Otras deudas con las Administraciones Públicas	295.054,38	482.417,87
VI. Periodificaciones	-	-
TOTAL PATRIMONIO NETO Y PASIVO (A+B+C)	182.716.185,65	185.014.876,50

1.2. PÉRDIDAS Y GANANCIAS

	(Debe) Haber	
	2016	2015
1. Importe neto de la cifra de negocios	11.908.332,00	11.016.145,71
A. Tasas portuarias	10.804.010,93	10.015.755,64
a) Tasa de ocupación	3.629.194,63	3.567.394,19
b) Tasas de utilización	4.866.992,70	4.274.949,67
1. Tasa del buque (T1)	1.777.400,55	1.630.454,75
2. Tasa de las embarcaciones deportivas y de recreo (T5)	258.559,43	243.277,66
3. Tasa del pasaje (T2)	553.550,17	564.719,59
4. Tasa de la mercancía (T3)	2.271.644,71	1.826.652,03
5. Tasa de la pesca fresca (T4)	5.837,84	9.845,64
6. Tasa por utilización especial de la zona de tránsito (T6)	-	-
c) Tasa de actividad	2.109.512,87	2.001.932,67
d) Tasa de ayudas a la navegación	198.310,73	171.479,11
B. Otros ingresos de negocio	1.104.321,07	1.000.390,07
a) Importes adicionales a las tasas	13.837,21	9.903,88
b) Tarifas y otros	1.090.483,86	990.486,19
3. Trabajos realizados por la empresa para su activo	-	-
5. Otros ingresos de explotación	1.611.521,95	1.762.032,43
a) Ingresos accesorios y otros de gestión corriente	250.723,96	232.257,09
b) Subvenciones de explotación incorporadas al resultado del ejercicio	-	6.779,25
c) Ingresos traspasados al resultado por concesiones revertidas	633.432,99	660.880,07
d) Fondo de Compensación Interportuario recibido	727.365,00	862.116,02
e) Aportación a Puertos del Estado art. 19.1.b) RDL 2/2011	-	-
6. Gastos de personal	(4.429.093,82)	(4.865.471,32)
a) Sueldos, salarios y asimilados	(3.262.688,75)	(3.603.664,84)
b) Indemnizaciones	(68.257,49)	(48.380,04)
c) Cargas sociales	(1.113.374,33)	(1.213.426,44)
d) Provisiones	15.226,75	-
7. Otros gastos de explotación	(3.803.437,50)	(3.601.895,35)
a) Servicios exteriores	(2.264.439,57)	(2.426.783,85)
1. Reparaciones y conservación	(689.994,60)	(671.755,72)
2. Servicios de profesionales independientes	(132.806,08)	(75.547,22)
3. Suministros y consumos	(749.315,52)	(966.860,59)
4. Otros servicios exteriores	(692.323,37)	(712.620,32)
b) Tributos	(627.105,20)	(655.588,13)
c) Pérdidas, deterioro y variación de provisiones por operaciones comerciales	(268.059,98)	365.996,12
d) Otros gastos de gestión corriente	(72.202,52)	(389.651,97)
e) Aportación a Puertos del Estado art. 19.1.b) RDL 2/2011	(400.630,23)	(371.867,52)
f) Fondo de Compensación Interportuario aportado	(171.000,00)	(124.000,00)
8. Amortizaciones del inmovilizado	(4.843.542,80)	(4.916.735,75)
9. Imputación de subvenciones de inmovilizado no financiero y otras	1.353.105,49	1.316.249,85
10. Excesos de provisiones	-	24.043,15
11. Deterioro y resultado por enajenaciones del inmovilizado	(341.603,54)	(186.988,77)
a) Deterioros y pérdidas	(91.590,47)	(182.293,24)
b) Resultados por enajenaciones y otras	(250.013,07)	(4.695,53)
Otros resultados	-	-
a) Ingresos excepcionales	-	-
b) Gastos excepcionales	-	-
A.1. RESULTADO DE EXPLOTACIÓN (1+3+5+6+7+8+9+10+11)	1.455.281,78	547.379,95
12. Ingresos financieros	47.036,00	213.631,76
a) De participaciones en instrumentos de patrimonio	-	-
b) De valores negociables y otros instrumentos financieros	47.036,00	213.631,76
c) Incorporación al activo de gastos financieros	-	-
13. Gastos financieros	(20.120,69)	(222.279,13)
a) Por deudas con terceros	(20.120,69)	(222.279,13)
b) Por actualización de provisiones	-	-
14. Variación de valor razonable en instrumentos financieros	-	-
16. Deterioro y resultado por enajenaciones de instrumentos financieros	-	-
a) Deterioros y pérdidas	-	-
b) Resultados por enajenaciones y otras	-	-
A.2. RESULTADO FINANCIERO (12+13+14+16)	26.915,31	(8.647,37)
A.3. RESULTADO ANTES DE IMPUESTOS (A.1+A.2)	1.482.197,09	538.732,58
17. Impuesto sobre beneficios	-	-
A.4. RESULTADO DEL EJERCICIO (A.3+17)	1.482.197,09	538.732,58

1.3. CAMBIO PATRIMONIO

A) Estado de ingresos y gastos reconocidos correspondiente al ejercicio terminado el 31-12-16

(en euros)

	2016	2015
A) Resultado de la cuenta de pérdidas y ganancias	1.482.197,09	538.732,58
B) Ingresos y gastos imputados directamente al patrimonio neto (I+II+III+V)	666.966,64	981.344,90
I. Por valoración de instrumentos financieros	-	-
1. Activos financieros disponibles para la venta	-	-
2. Otros ingresos/gastos	-	-
II. Por coberturas de flujos de efectivos	-	-
III. Subvenciones, donaciones y legados	666.966,64	981.344,90
V. Efecto impositivo	-	-
C) Transferencias a la cuenta de pérdidas y ganancias (VI+VII+VIII+IX)	(2.825.102,33)	(1.977.129,92)
VI. Por valoración de activos y pasivos	-	-
1. Activos financieros disponibles para la venta	-	-
2. Otros ingresos/gastos	-	-
VII. Por coberturas de flujos de efectivos	-	-
VIII. Subvenciones, donaciones y legados	(2.825.102,33)	(1.977.129,92)
IX. Efecto impositivo	-	-
Total de ingresos y gastos reconocidos (A+B+C)	(675.938,60)	(457.052,44)

B) Estado total de cambios en el patrimonio neto correspondiente al ejercicio terminado el 31-12-16

(en euros)

	Patrimonio	Resultados de ejercicios anteriores	Resultado del ejercicio	Ajustes por cambio de valor	Subvenciones, donaciones y legados recibidos	Total
A. SALDO, FINAL DEL AÑO 2014	97.166.623,65	39.437.139,25	606.069,03	-	43.925.209,89	181.135.041,82
I. Ajustes por cambios de criterio 2014 y anteriores.	-	-	-	-	-	-
II. Ajustes por errores 2014 y anteriores.	-	-	-	-	-	-
B. SALDO AJUSTADO, INICIO DEL AÑO 2015	97.166.623,65	39.437.139,25	606.069,03	-	43.925.209,89	181.135.041,82
I. Total ingresos y gastos reconocidos	-	-	538.732,58	-	(995.785,02)	(457.052,44)
II. Operaciones con socios o propietarios (*)	-	-	-	-	-	-
III. Otras variaciones del patrimonio neto	-	606.069,03	(606.069,03)	-	-	-
C. SALDO, FINAL DEL AÑO 2015	97.166.623,65	40.043.208,28	538.732,58	-	42.929.424,87	180.677.989,38
I. Ajustes por cambios de criterio 2015.	-	(826.467,33)	-	-	-	(826.467,33)
II. Ajustes por errores 2015.	-	-	-	-	-	-
D. SALDO AJUSTADO, INICIO DEL AÑO 2016	97.166.623,65	39.216.740,95	538.732,58	-	42.929.424,87	179.851.522,05
I. Total ingresos y gastos reconocidos	-	-	1.482.197,09	-	(2.158.135,69)	(675.938,60)
II. Operaciones con socios o propietarios (*)	-	-	-	-	-	-
III. Otras variaciones del patrimonio neto	-	538.732,58	(538.732,58)	-	-	-
E. SALDO, FINAL DEL AÑO 2016	97.166.623,65	39.755.473,53	1.482.197,09	-	40.771.289,18	179.175.583,45

(*) Adscripciones y desadscripciones patrimoniales.

1.4. RECURSOS OPERACIONES

Recursos procedentes de las operaciones correspondientes al ejercicio terminado el 31-12-16
(en euros)

	2016	2015
RESULTADO DEL EJERCICIO	1.482.197,09	538.732,58
AJUSTES		
1. Fondo de Compensación Interportuario recibido (-)	(727.365,00)	(862.116,02)
2. Fondo de Compensación Interportuario aportado (+)	171.000,00	124.000,00
3. Amortizaciones del inmov. intangible, material e inversiones inmov. (+) (Cuadros 1, 2.3 y 3)	4.843.542,80	4.916.735,75
4. Correcciones valorativas por deterioro del activo no corriente (+/-) (Cuadros 1, 2.4, 3, 4 y 5)	91.590,47	182.293,24
5. Dotación/Exceso de provisiones para riesgos y gastos (+/-) (Cuadro 7a)	305.050,79	662.236,72
6. Resultados por bajas y enajenaciones del inmovilizado (+/-) (Cuadros 1, 2.5, 3.3 y 4.2)	250.013,07	4.695,53
7. Reclasificac. a gasto inmov. intangible y material e invers. inmov. (+/-) (Cuadros 1, 2, 2.4 y 3)	850.450,41	-
8. Imputación a resultados de subvenciones, donaciones y legados (Cuadro 6) (-)	(1.986.538,48)	(1.977.129,92)
9. Imputación a resultados de anticipos recibidos por ventas o prestac. de serv. a l.p. (Cuadro 8) (-)	-	-
10. Incorporación al activo de gastos financieros (Cuadros 1 y 2.1) (-)	-	-
11. Variación valor razonable instrumentos financieros (+/-) (Cuadros 4a, 4b y 8)	-	-
12. Ingresos y gastos por actualizaciones financieras (+/-) (Cuadros 4a, 4b, 5 y 8)	-	-
13. Ingresos de OPPE para el pago de principales e intereses por litigios tarifarios (Cuadro 13)	-	-
14. Otros ajustes (+/-)	(838.563,85)	-
RECURSOS PROCEDENTES DE LAS OPERACIONES	4.441.377,30	3.589.447,88
(APLICADOS, en caso negativo)		

1.5. CUADRO FINANCIACIÓN

APLICACIONES	2016	2015	ORÍGENES	2016	2015
1. Altas de activo no corriente	1.343.257,94	2.038.900,97	1. Recursos procedentes de las operaciones	4.441.377,30	3.589.447,88
a) Adquisiciones de inmovilizado	1.087.917,31	1.023.656,07	2. Ampliaciones de patrimonio	-	-
Inmovilizado intangible	19.647,69	35.995,24	3. Fondo Comp. Interportuario recibido	727.365,00	862.116,02
Inmovilizado material	1.068.269,62	987.660,83	4. Subvenciones, donaciones y legados recibidos	666.966,64	981.344,90
Inversiones inmobiliarias	-	-	a) Subvenciones, donaciones y legados de capital	455.126,01	-
b) Adquisiciones de inmovilizado financiero	43.500,00	33.900,00	b) Otras subvenciones, donaciones y legados	-	-
Instrumentos de patrimonio	-	-	c) Ingresos por reversión de concesiones	211.840,63	981.344,90
Subvenciones oficiales pendientes de cobro a l.p.	-	-	5. Altas de pasivo no corriente	28.471,78	30.798,36
Préstamos a l.p. concedidos al Fondo de Accesibilidad	-	-	a) Deudas a l.p. con entidades de crédito	-	-
Otras inversiones financieras	43.500,00	33.900,00	b) Deudas a l.p. con proveedores de inmovilizado	-	-
c) Otras altas de activo no corriente	211.840,63	981.344,90	c) Deudas a l.p. por préstamos recibidos del Fondo de Accesib.	-	-
Inmov. por concesiones revertidas, donaciones y legados	211.840,63	981.344,90	d) Otras deudas a l.p. con empresas del grupo y asoc. y otros	28.471,78	30.798,36
Transf. de activos desde otros org. públicos y otras altas	-	-	e) Anticipos recibidos por ventas o prestación de servicios	-	-
2. Reducciones de patrimonio	-	-	6. Bajas de activo no corriente	760.274,22	342.494,70
3. Fondo Comp. Interportuario aportado	171.000,00	124.000,00	a) Enajenación de inmovilizado intangible y material	6.636,36	-
4. Bajas de pasivo no corriente	-47.864,20	2.945.681,64	b) Enajenación de inversiones inmobiliarias	-	-
a) Canc./trasp. a c.p. de deudas con entidades de crédito	104.166,82	2.880.291,43	c) Enajenación de instrumentos de patrimonio	-	-
b) Canc./trasp. a c.p. de deudas proveedores de inmovilizado	-	-	d) Enajenación de activos no corrientes mantenidos para la venta ..	-	-
c) Canc./trasp. a c.p. de deudas empr. grupo y asoc. y otros	-152.176,16	18.383,75	e) Cancel./trasp. c.p. de subvenciones a cobrar a l.p.	-	-
d) Canc./trasp. a c.p. de periodificaciones a l.p.	-	-	f) Cancel./trasp. c.p. de otras inversiones financieras a l.p.	753.637,86	342.494,70
e) Aplicación y traspaso a c.p. de provisiones a largo plazo	145,14	47.006,46	g) Transferencias de activos a otros organismos públicos	-	-
5. Otras aplicaciones	-	-	7. Otros orígenes	-	-
TOTAL APLICACIONES	1.466.393,74	5.108.582,61	TOTAL ORÍGENES	6.624.454,94	5.806.201,86
EXCESO DE ORÍGENES SOBRE APLICACIONES	5.158.061,20	697.619,25	EXCESO DE APLICACIONES SOBRE ORÍGENES	-	-
(AUMENTO DE CAPITAL CIRCULANTE)			(DISMINUCIÓN DE CAPITAL CIRCULANTE)		

1.6. VARIACION CIRCULANTE

CONCEPTO	2016		2015	
	AUMENTOS	DISMINUCIONES	AUMENTOS	DISMINUCIONES
1. Existencias	0	0	0	0
2. Deudores comerciales y otras cuentas a cobrar	787.615,90	0	0	3.805.489,10
3. Inversiones en empresas del grupo y asociadas a c.p.	0	0	0	0
4. Inversiones financieras a c.p.	0	0	0	0
5. Efectivo y otros activos líquidos equivalentes	2.365.106,28	0	0	226.607,05
6. Provisiones a corto plazo	94.977,07	0	0	101.246,37
7. Deudas a corto plazo	1.657.458,05	0	4.799.299,48	0
8. Deudas con empresas del grupo y asociadas a corto plazo	2.519,63	0	0	6.155,13
9. Acreedores comerciales y otras cuentas a pagar	249.184,27	0	37.817,42	0
10. Periodificaciones	1.200,00	0	0	0
TOTAL	5.158.061,20	0	4.837.116,90	4.139.497,65
VARIACIÓN DEL CAPITAL CIRCULANTE (*)	5.158.061,20	0	697.619,25	0

(*) Se considera como Capital circulante el Activo corriente, excluidos los activos no corrientes mantenidos para la venta, menos el Pasivo corriente.

1.7. EFECTIVO

CONCEPTO	2016	2015
A) FLUJOS DE EFECTIVO DE LAS ACTIVIDADES DE EXPLOTACIÓN (+/-1+/-2+/-3+/-4)	4.734.505,29	7.900.665,41
1. Resultado del ejercicio antes de impuestos	1.482.197,09	538.732,58
2. Ajustes del resultado	3.488.629,90	3.898.725,06
a) Amortización del inmovilizado (+)	4.843.542,80	4.916.735,75
b) Correcciones valorativas por deterioro (+/-)	91.590,47	182.293,24
c) Variación de provisiones (+/-)	305.050,79	763.483,09
d) Imputación de subvenciones (-)	(1.353.105,49)	(1.316.249,85)
e) Resultados por bajas y enajenaciones del inmovilizado (+/-)	250.013,07	4.695,53
f) Resultados por bajas y enajenaciones de instrumentos financieros (+/-)	-	-
g) Ingresos financieros (-)	(47.036,00)	(213.631,76)
h) Gastos financieros (+)	20.120,69	222.279,13
i) Variación de valor razonable en instrumentos financieros (+/-)	-	-
j) Ingresos traspasados al resultado por concesiones revertidas (-)	(633.432,99)	(660.880,07)
k) Imputación a rdos. anticipos recibidos por ventas o prestación de servicios (-)	-	-
l) Otros ingresos y gastos (+/-)	11.886,56	-
3. Cambios en el capital corriente	(247.503,02)	3.560.382,41
a) Existencias (+/-)	-	-
b) Deudores y otras cuentas a cobrar (+/-)	47.386,19	3.493.868,01
c) Otros activos corrientes (+/-)	(1.200,00)	-
d) Acreedores y otras cuentas a pagar (+/-)	(251.703,90)	(31.662,29)
e) Otros pasivos corrientes (+/-)	1.514,69	132.076,69
f) Otros activos y pasivos no corrientes (+/-)	(43.500,00)	(33.900,00)
4. Otros flujos de efectivo de las actividades de explotación	11.181,32	(97.174,64)
a) Pagos de intereses (-)	(20.120,69)	(263.799,94)
b) Cobros de dividendos (+)	-	-
c) Cobros de intereses (+)	47.036,00	213.631,76
d) Pagos de principales e intereses de demora por litigios tarifarios (-)	-	-
e) Cobros de OPPE para el pago de principales e intereses de demora por litigios tarif. (+)	-	-
f) Cobros (pagos) por impuesto sobre beneficios (+/-)	(15.588,85)	-
g) Otros pagos (cobros) (-/+)	(145,14)	(47.006,46)

B) FLUJOS DE EFECTIVO DE LAS ACTIVIDADES DE INVERSIÓN (7-6)	(2.520.056,21)	(2.351.535,56)
6. Pagos por inversiones (-)	(508.439,44)	(2.920.387,98)
a) Empresas del grupo y asociadas	-	-
b) Inmovilizado intangible	(19.647,69)	(35.995,24)
c) Inmovilizado material	(488.791,75)	(2.884.392,74)
d) Inversiones inmobiliarias	-	-
e) Otros activos financieros	-	-
f) Cobros (pagos) por impuesto sobre beneficios (+/-)	-	-
g) Otros pagos (cobros) (-/+)	-	-
7. Cobros por desinversiones (+)	(59.139,02)	400.331,77
a) Empresas del grupo y asociadas	-	-
b) Inmovilizado intangible	-	-
c) Inmovilizado material	6.636,36	-
d) Inversiones inmobiliarias	-	-
e) Otros activos financieros	-	-
f) Activos no corrientes mantenidos para la venta	-	-
g) Otros activos	(65.775,38)	400.331,77
C) FLUJOS DE EFECTIVO DE LAS ACTIVIDADES DE FINANCIACIÓN (+/-9+/-10)	(1.801.820,55)	(5.607.216,25)
9. Cobros y pagos por instrumentos de patrimonio	455.126,01	253.784,02
a) Subvenciones, donaciones y legados recibidos (+)	455.126,01	253.784,02
b) Emisión de instrumentos de patrimonio (+)	-	-
10. Cobros y pagos por instrumentos de pasivo financiero	(2.256.946,56)	(5.861.000,27)
a) Emisión	-	(1.205.291,21)
1. Deudas con entidades de crédito (+)	-	(1.205.291,21)
2. Deudas con empresas del grupo y asociadas (+)	-	-
3. Otras deudas (+)	-	-
b) Devolución y amortización de	(2.256.946,56)	(4.655.709,06)
1. Deudas con entidades de crédito (-)	(2.256.946,56)	(4.655.709,06)
2. Deudas con empresas del grupo y asociadas (-)	-	-
3. Otras deudas (-)	-	-
E) AUMENTO/DISMINUCIÓN NETA DEL EFECTIVO O EQUIVALENTES (+/-A+/-B+/-C)	2.365.106,28	(226.607,05)
Efectivo o equivalentes al comienzo del ejercicio	25.714,42	252.321,47
Efectivo o equivalentes al final del ejercicio	2.390.820,70	25.714,42

alicanteport

02

CARACTERÍSTICAS TÉCNICAS DEL PUERTO

2. CARACTERÍSTICAS TÉCNICAS DEL PUERTO

2.1. CONDICIONES GENERALES

2.1. CONDICIONES GENERALES

2.1.1. SITUACIÓN

Longitud	0° 29,26' W
Latitud	38° 20,17' N

2.1.2. RÉGIMEN DE VIENTOS

Reinante	Este, 7º Sur
Dominante	Este, 7º Sur

2.1.3. RÉGIMEN DE TEMPORALES

Altura significante de ola (H _s)	2,00 metros
Período de pico (Tp)	6,82
Dirección media de procedencia del oleaje (DIR)	S

2.1.4. NIVEL DEL MAR

Máximo nivel del mar	En el año	Efemérides (máximo nivel observado)
Mínimo nivel del mar		

2.1.5 ENTRADA

2.1.5.1. CANAL DE ENTRADA

Orientación	Sur
Ancho (m)	500 m
Longitud (m)	800 m
Calado en B.M.V.E. (m)	15 m
Naturaleza del fondo	Arenas y fangos

2.1.5.2. BOCA DE ENTRADA

Orientación	Poniente
Ancho (m)	330 m
Calado en B.M.V.E. (m)	14,5 m
Máxima corriente controlada (nudos)	No disponible

2.1.5.3. UTILIZACIÓN DE REMOLCADORES DE ENTRADA Y SALIDA

No precisa

2.1.5.4. MAYOR BUQUE ENTRADO EN EL ÚLTIMO AÑO

Características	Mayor eslora		Mayor calado	
	Zona 1	Zona 2	Zona 1	Zona 2
Nombre	CELEBRITY EQUINOX	MSC MAGNIFICA	KOUTALIANOS	KOUTALIANOS
Nacionalidad	MALTA	LIBERIA	LIBERIA	LIBERIA
G.T.	121.878	95.128	49.973	49.973
T.P.M.	9.400	9.429	92.710	92.710
Eslora	317,25	293,80	229,50	229,50
Calado máximo	8,60	8,30	14,70	14,70
Tipo	Pasaje Cruceros	Pasaje Cruceros	Graneles Sólidos	Graneles Sólidos
Calado real a la salida	8,30	8,30	10,65	10,65

2.1.6 SUPERFICIE DE FLOTACIÓN (Ha)

2.1.6.1. Zona I

Situación	Antepuerto	Comerciales	Dársenas Pesqueras	Resto	Total
	(Ha)	(Ha)	(Ha)	(Ha)	(Ha)
Del servicio	-	94,16	13,13	25,90	133,19
TOTAL ZONA 1	-	94,16	13,13	25,90	133,19

2.1.6.2. Zona II

Situación	Accesos	Fondeadero	Resto	Total
	(Ha)	(Ha)	(Ha)	(Ha)
Sector I	-	285,16	-	285,16
Sector II	-	342,12	-	342,12
Sector III	-	89,30	-	89,30
Zona exterior	-	-	5.126,81	5.126,81
TOTAL ZONA 2	-	716,58	5.126,81	5.843,39

2.2. INSTALACIONES AL SERVICIO DEL COMERCIO MARÍTIMO

2.2.1. MUELLES Y ATRAQUES

2.2.1.1. Clasificación por dársenas

Nombre	Longitud (m)	Calado (m)	Superficie (m2)	Empleos
Muelles del servicio				
DÁRSENAS COMERCIALES				
Muelle 17 (del noray 1 al 12)	245,00	14,50	26.755,84	Multiuso/Polivalente
Muelle 17 (del noray 13 al 20)	206,00	14,50	19.802,98	Graneles solidos sin instalacion especial
Muelle 15 (del noray 1 al 12)	253,92	13,00	77.229,86	Multiuso/Polivalente
Muelle 13 (del noray 1 al 7)	165,70	13,00	14.071,13	Multiuso/Polivalente/Ro-Ro
Muelle 14 (del noray 1 al 19)	291,84	8,50	17.401,50	Varios
Muelle 14 (del noray 19 al 30)	220,91	8,50	14.044,40	Pasaje
Muelle 14 (del noray 30 al 52)	445,09	10,00	28.115,94	Pasaje
Muelle 12 (del noray 1 al 17)	296,00	6,50	15.620,75	Varios
Muelle 10 (del noray 1 al 10)	203,00	6,50	8.185,51	Varios
Muelle 10 (del noray 10 al 14)	59,30	8,50	2.456,90	Varios
Muelle 11 (del noray 1 al 21)	358,00	9,00	55.893,26	Polivalente
Muelle 9 (del noray 1 al 8)	103,43	8,00	9.772,34 (*)	Polivalente/Ro-Ro
Muelle 7 (del noray 1 al 10)	212,84	9,00	18.703,19	Mercancia general.
Muelle 7 (del noray 10 al 11)	38,04	9,00	680,00	Mercancia general.
Total	3.099,07			
(*) Computada la explanada del Muelle A de la Antigua Dársena Pesquera al Muelle 9.				
DÁRSENAS PESQUERAS				
Antigua Dársena Pesquera Muelle A (del noray 1 al 8)	127,80	6,50	6.363,42	Fuera de servicio
Antigua Dársena Pesquera Muelle B (del noray 1 al 12)	155,00	6,00	10.328,12	Fuera de servicio
Muelle A (del noray 1 al 11)	76,00	4,00	3.308,88	Estacion de servicio
Muelle B (del noray 1 al 20)	180,00	4,00	16.763,10	Lonja y Mercado de Mayoristas. Pescado fresco y congelado
Muelle C (del noray 1 al 18)	180,00	4,00	7.927,49	Astilleros
Muelle D (del noray 1 al 8)	86,00	4,00	7.655,90	Varadero
Total	804,80			
OTRAS DÁRSENAS				
Muelle 8 (del noray 1 al 20)	232,00	7,00	8.759,77	Embarcaciones menores.
Muelle 6	160,14	8,00	1.582,80	Embarcaciones menores.
Muelle 5 (del noray 1 al 14)	249,83	6,00	9.901,42	Area técnica, Vigilancia Aduanera y Salvamento Marítimo.
Muelle 4	191,00	5,00	1.332,61	Embarcaciones menores y tráfico marítimo-local.
Muelle 3 (del noray 1 al 9)	160,32	3,00	1.332,61	Tráfico marítimo-local.
Muelle 2	357,38	2,00	4.626,88	Paseo Tomás y Valiente
Muelle 1	324,94	2,00	4.495,47	Paseo Médico Padro Herrero.
Embarcadero dársena interior (n. 1 al 9)	107,47	2,00	2.096,54	Pasaje. Tráfico marítimo-local.
Total	1.783,08			
TOTAL DÁRSENAS DEL SERVICIO	5.686,95			
Muelles de particulares				
DÁRSENAS COMERCIALES				
Muelle 25 (del noray 1 al 8)	127,15	12,00	43.052,01	Pasaje y Ro-Ro.
Muelle 23 (del noray 15 al 20)	147,15	14,00	57.287,86	Pasaje y Ro-Ro.
Muelle 23 (del noray 1 al 14)	350,33	14,00	64.735,38	Contenedores
Muelle 21 (del noray 1 al 6)	155,20	14,00	31.233,17	Ro-Ro
Muelle 21 (del noray 6 al 12)	147,91	14,00	26.586,74	Graneles por instalación especial
Muelle 19 (del noray 1 al 15)	366,51	14,00	65.447,52	Sin definir
Total	1.294,25			
TOTAL DÁRSENAS DE PARTICULARES	1.294,25			
TOTAL SERVICIO MÁS PARTICULARES	6.981,20			

2.2.1.2. Clasificación por empleos y calados

EMPLEOS	Metros lineales con calado "C" (m)					TOTALES (m.l.)	m.l. con calado c<4 m.
	C>=12	12>C>=10	10>C>=8	8>C>=6	6>C>=4		
DEL SERVICIO							
MUELLES COMERCIALES							
Merc. general convencional	0,00	0,00	250,88	0,00	0,00	250,88	0,00
Contenedores	0,00	0,00	0,00	0,00	0,00	0,00	0,00
Atraques ro-ro	0,00	0,00	0,00	0,00	0,00	0,00	0,00
Graneles Sólidos sin inst. esp.	206,00	0,00	0,00	0,00	0,00	206,00	0,00
Graneles Sólidos por inst. esp.	0,00	0,00	220,91	0,00	0,00	220,91	0,00
Graneles Líquidos	0,00	0,00	0,00	0,00	0,00	0,00	0,00
Polivalentes	664,62	0,00	461,43	0,00	0,00	1.126,05	0,00
Pasajeros	0,00	445,09	59,30	203,00	0,00	707,39	107,47
OTROS MUELLES /							
Pesca	0,00	0,00	0,00	0,00	180,00	180,00	0,00
Armamento, reparación y desguace	0,00	0,00	0,00	0,00	266,00	266,00	0,00
Varios	0,00	0,00	451,98	1.441,46	267,00	2.160,44	842,64
TOTAL DEL SERVICIO	870,62	445,09	1.444,50	1.644,46	713,00	5.117,67	950,11
DE PARTICULARES							
Merc. general convencional	0,00	0,00	0,00	0,00	0,00	0,00	0,00
Contenedores	350,33	0,00	0,00	0,00	0,00	350,33	0,00
Atraques ro-ro	292,35	0,00	0,00	0,00	0,00	292,35	0,00
Graneles Sólidos sin inst. esp.	0,00	0,00	0,00	0,00	0,00	0,00	0,00
Graneles Sólidos por inst. esp.	147,91	0,00	0,00	0,00	0,00	147,91	0,00
Graneles Líquidos	0,00	0,00	0,00	0,00	0,00	0,00	0,00
Polivalentes	0,00	0,00	0,00	0,00	0,00	0,00	0,00
Pasajeros	137,15	0,00	0,00	0,00	0,00	137,15	0,00
OTROS MUELLES /							
Pesca	0,00	0,00	0,00	0,00	0,00	0,00	0,00
Armamento, reparación y desguace	0,00	0,00	0,00	0,00	0,00	0,00	0,00
Varios	366,51	0,00	0,00	0,00	0,00	366,51	0,00
TOTAL DE PARTICULARES	1.294,25	-	-	-	-	1.294,25	-
TOTAL DEL SERVICIO MÁS DE PARTICULARES	2.164,87	445,09	1.444,50	1.644,46	713,00	6.411,92	950,11

2.2.2. SUPERFICIE TERRESTRE Y ÁREAS DE DEPÓSITO (M²)

Muelle	Designación	Almacenes			Viales (m ²)	Resto (m ²)	Total (m ²)
		Descubiertos (m ²)	Cubiertos y abiertos (m ²)	Cerrados (m ²)			
PANORAMIS+CLUB-REGATAS-ACCESO		4.031		12.852	4.132	5.087	26.102
MUELLE 5				844		7.139	7.983
MUELLE 7				886	11.884		12.770
MUELLE 9		9.772			646		10.418
MUELLE 11				2.006		62.440	64.446
MUELLE 13	EXPLANADA APA				1.910	29.710	31.620
MUELLE 15	EXPLANADA APA				5.300	53.622	58.922
	Terminal Reconocimiento Aduanero	9.098		6.772		20.703	36.573
ANTIGUOS TERRENOS CLH				3.579		42.576	46.155
MUELLE 17	ALMACEN			4.355			4.355
	BERGÉ MARÍTIMA			3.111			3.111
	DOCS COMERCIALES			231			231
	ESTACIÓN FITOSANITARIA			4.483			4.483
	ALMACÉN FERTILIZANTES SÓLIDOS.		141	811		1.848	2.800
	ALMACÉN FERTILIZANTES LÍQUIDOS.		10	552		6.852	7.414
	DITECPESA S.A.				11.917	78.544	90.461
	EXPLANADA APA						
MUELLE 19				1.761	63.687		65.448
MUELLE 21	TERMINAL MULTIPROPÓSITO TMS				5.020	67.036	72.056
	PARCELAS CEMENTEROS					39.840	39.840
MUELLE 23	TERMINAL MULTIPROPÓSITO TMS		353	1.081	11.017	66.763	79.214
ACCESO TERMINAL MARÍTIMA TRÁFICO ORAN					14.942		14.942
MUELLE 25	TERMINAL MARÍTIMA TRÁFICO ORAN			2.700	5.294	47.534	55.528
ZAL		5.709			29.638	55.227	90.574
	HONA HIERROS	1.232		6.638			7.870
	BERGÉ MARÍTIMA			7.008			7.008
	JSV			6.172			6.172
	JSV	9.529		2.721			12.250
	MOSCA MARÍTIMO	4.286		1.203			5.489
ZAL SUR				15.069	52.173		67.242
ANTIGUA DARSENA PESQUERA				5.497	11.783		17.280
DARSENA PESQUERA		22.859			11.497	2.021	36.377
	LONJA			2.920		2.756	5.676
	MAYORISTAS			2.935		4.786	7.721
	VARADERO			1.577		27.635	29.212
	360 A3 YACHTS			1.530		1.777	3.307
	ASTILLEROS RICO.S.L.		451	727		1.994	3.172
	MEDITERRANEO SERVICIOS MARINOS, S.L.			1.125		3.391	4.516
ACCESO PONIENTE		14.231		1.031	20.933		36.195
ZONA DE CONCESIONES			1.400	288			5.008
	ANTIGUA MADERAS BAEZA	3.320		1.815			2.535
	ALMACEN APA	720		3.309			5.591
	HIERROS TOLON	1.547	735	98			4.146
	ANTIGUA MADERAS LACANT	605	3.443	1.768			6.013
	CORRALÓN APA	4.245		3.188			4.531
	ANTIGUO AMARO	848	495	837			924
	NAVE BASILIO	87		1.060			1.060
	ANTIGUA NAVE CRISTAL						
MUELLE 14			4.004		2.372	12.782	19.158
RESTO PUERTO					184.505	300.448	484.953
TOTAL PUERTO		92.119	11.032	91.327	332.336	1.082.038	1.608.852

2.2.3. ALMACENES FRIGORÍFICOS Y FÁBRICAS DE HIELO

SIN DATOS

2.2.4. ESTACIONES MARÍTIMAS

Situación	Propietario	Tráfico que sirve	Superficie (m ²)
Muelle nº 14	Autoridad Portuaria	Pasaje exterior y cruceros	5.135,98
Muelle nº 25	TMS	Pasaje tráfico con Orán	3.524,95

2.2.5. INSTALACIONES PESQUERAS

Clase de instalación	Situación	Superficie (m ²)
Lonja de pescado	Dársena Pesquera	3876,8
Preparación y envase del pescado	Dársena Pesquera	7800,66

2.2.6. EDIFICACIONES E INSTALACIONES DE USO PÚBLICO

Situación	Propietario	Uso	Superficie (m ²)
Muelle nº 4	Ministerio de Defensa	Comandancia de Marina	861,69
Muelle nº 4	Ministerio de Hacienda	Oficinas Aduanas	1794,38
Muelle nº 12	Ministerio de Hacienda	Prácticos y amarradores	190,92
Muelle nº 14	Autoridad Portuaria	Casetas control de accesos	9,48
Accesos Muelles de Poniente	Autoridad Portuaria	Servicios generales	1823,59
Accesos Muelles de Poniente	Autoridad Portuaria	Dirección y Admón.	2747,49
Accesos Muelles de Poniente	Autoridad Portuaria	SEDPAL	578,52
Accesos Muelles de Poniente	Dirección General Marina Mercante	Oficinas	634,21
Muelle nº 1	Autoridad Portuaria	Exposiciones	1841,86
Muelle B	Conselleria de Agricultura y Pesca	Escuela Náutico-Pesq.	3939,8
Muelle nº9	Autoridad Portuaria	Guardia Civil	1095,16
Muelle nº15 (Acceso Poniente)	Autoridad Portuaria	Puesto de Inspección Fronteriza	1977,32
Muelle nº15 (Acceso Poniente)	Autoridad Portuaria	Laboratorio y oficinas	2225,46
Muelle nº15 (Acceso Poniente)	Autoridad Portuaria	Caseta control de accesos	32
Muelle nº17	Ministerio de Agricultura, Pesca y Alimentación	Estación Fitosanitaria	228
Accesos Muelles de Poniente (autovía)	Autoridad Portuaria	Casetas control de accesos	13,24

2.2.7. DIQUES DE ABRIGO

Denominación	Longitud (m)	Características
Dique de Levante- 1ª alineación	513,35	Talud 2:1, 5:1, 2:1 Escollera de 3 T
Dique de Levante- 2ª alineación	1.047,00	Talud 2:1, 6:1, 2:1 Escollera de 3,5 T
Dique de Levante- Prolongación	400,00	Talud 1,75:1 Bloques de 15 T
Contradique Dársena Pesquera	250,00	Talud 3:2 Escollera de 3 T
Dique Ampliación Sur	1.160,00	Talud 1,5:1 Bloques de 20 T y 30 T
Contradique Ampliación Sur	466,00	Talud 1,75:1 Bloques de 8,5 T y 15 T

2.2.8. PLANO ESQUEMÁTICO DE FAROS Y BALIZAS



**AYUDAS A LA NAVEGACION DE LA COSTA
EN LA PROVINCIA DE ALICANTE.
FAROS, BALIZAS Y PUERTOS**

2.2.9. RELACIÓN DE FAROS Y BALIZAS

Nº en el libro de faros y señales de niebla	Nombre y situación	Descripción	Color	Características	Alcance en millas
24505	Extremo del nuevo Dique de Levante LN: 38º 19' 10,00" LW: 0º 29' 32,88"	Torre cilíndrica roja con franja central verde. Altura torre 10 m.	Roja	GpD(2+1)R 21 s. L 0,5 oc 1,5 L 0,5 oc 4,5 L 0,5 oc 13,5	5 m.n.
24506 E-0157,4	Extremo de martillo del nuevo Dique de Levante LN: 38º 19' 19,8" LW: 0º 29' 46,2"	Torre troncoconica de color verde Altura torre 4 m.	Verde	GpD (2) V 7 s. L 0,5 oc 1,5 L 0,5 oc 4,5	5 m.n.
24508	Fondeada frente a la Dársena Sur LN: 38º 19' 18,00" LW: 0º 29' 59,26"	Boya de color amarillo. Marca de tope un aspa amarilla (Cruz de San Andrés)	Amarillo	GpD (4) R 11 s. [(L 0,5 oc 1,5) 3 veces] L 0,5 oc 4,5.	3 m.n.
24509 E-0157,45	Extremo contradique nueva Dársena Sur LN: 38º 19' 27,60" LW: 0º 29' 55,80"	Torre troncoconica de color rojo Altura torre 5 m.	Roja	GpD (2) R 7 s. L 0,5 oc 1,5 L 0,5 oc 4,5	3 m.n.
24510 E-0157,5	Extremo Dique de abrigo de Levante LN: 38º 19' 34,74" LW: 0º 30' 1,20"	Torre cilíndrica verde sobre nueva Dársena pesquera.	Verde caseta blanca. Altura torre 9 m.	GpD (3) V 9 s. L 0,5 oc 1,5 L 0,5 oc 1,5 L 0,5 oc 4,5	5 m.n.
24511 E-0157,7	Extremo Dique de abrigo de nueva Dársena pesquera. LN: 38º 19' 25,80" LW: 0º 30' 5,40"	Torre cilíndrica roja sobre caseta blanca. Altura torre 6 m.	Roja	GpD (3) R 9 s. L 0,5 oc 1,5 L 0,5 oc 1,5 L 0,5 oc 4,5	3 m.n.
24515 E-0157,9	Extr. Pantalán interior LN: 38º 19' 42,60" LW: 0º 30' 13,20"	Poste metálico de color rojo con franja verde sobre pantalán. Altura 3 m.	Roja	GpD(2+1)R 21 s. L 0,5 oc 1,5 L 0,5 oc 4,5 L 0,5 oc 13,5	1 m.n.
24519 E-0157,43	Nuevo dique de Levante. A 623 m del extremo del espigón LN: 38º 19' 34,74" LW: 0º 30' 07,33"	Torre troncopiramidal roja Altura torre 4 m	Roja	DR 5 s. L 1,5 oc 4,5	7 m.n.
24520 E-0158	Extremo Dique de abrigo de Levante L.N. 38º 19' 19,04" L.W. 0º 29' 22,50"	Torre troncopiramidal verde de celosía metálica sobre blanco. Altura de la torre 9 m.	Verde	DV 5 s. L 1,5 oc 3,5	10 m.n.
24530 E-0158,6	Muelle 17 Extremo Este LN. 38º 19' 50,11" LW. 0º 29' 31,36"	Torre cilíndrica roja sobre caseta blanca. Altura torre 6 m.	Roja	GpD (2) R 7 s. L 0,5 oc 1,5 L 0,5 oc 4,5	3 m.n.
24540 E-0159	Muelle 11 Extremo. S.W. L.N. 38º 19' 56,58" L.W. 0º 29' 22,74"	Torre cilíndrica roja con franja central verde, sobre caseta blanca. Altura torre 6 m.	Roja	GpD(2+1)R 21 s. L 0,5 oc 1,5 L 0,5 oc 4,5 L 0,5 oc 13,5	3 m.n.
24545 E-0159,1	Vértice inicio muelle 14 y final escollera interior Dique Levante LN: 38º 19' 52,26" LW: 0º 29' 11,14"	Poste verde sobre blanco Altura 4 m.	Verde	GpD (2) V 7 s. L 0,5 oc 1,5 L 0,5 oc 4,5	3 m.n.
24560 E-0159,3	Dársena pesquera. Muelle 11 Extr. L.N. 38º 20' 05,77" L.W. 0º 29' 11,57"	Torre cilíndrica roja. Sobre caseta blanca. Altura 6 m.	Roja	GpD (4) R 11 s [(L 0,5 oc 1,5) 3 veces] L 0,5 oc 4,5	3 m.n.
24580 E-0160	Muelle A Extr L.N. 38º 20' 09,21" L.W. 0º 29' 06,31"	Torre cilíndrica roja con franja central verde, sobre caseta blanca. Altura torre 6 m.	Roja	GpD (2+1) R 21 s. L 0,5 oc 1,5 L 0,5 oc 4,5 L 0,5 oc 13,5	3 m.n.
24600 E-0162	Muelle 7 Extr. L.N. 38º 20' 16,53" L.W. 0º 28' 57,26"	Torre cilíndrica roja sobre caseta blanca. Altura 6 m.	Roja	DR 5 s.. L 0,5 oc 4,5.	3 m.n.
24601 E-0160,8	Muelle 5 Extr L.N. 38º 20' 18,94" L.W. 0º 28' 58,54"	Poste octogonal rojo blanco Altura 6 m	Roja	GpD(2)R 7 s. L 0,5 oc 1,5 L 0,5 oc 4,5	3m.n.
24620 E-0161	Muelles 8 y 10 L.N. 38º 20' 19,56" L.W. 0º 28' 53,12"	Torre cilíndrica verde sobre caseta blanca. Altura torre 6 m.	Verde	GpD (3) V 9 s. [(L 0,5 oc 1,5) 2 veces] L 0,5 oc 4,5	3 m.n.

24622 E-0160.5	Extremo pantalán (E), Real Club Regatas L.N: 38° 20' 31,23" L.W: 0° 28' 55,57"	Poste de color rojo con franja verde sobre pantalán. Altura 3 m.	Roja	GpD (2+1) R 21 s. L 0,5 oc 1,5 L 0,5 oc 4,5 L 0,5 oc 13,5	1 m.n.
24623 E-0160.6	Extremo pantalán (F), Real Club Regatas L.N: 38° 20' 25,78" L.W: 0° 29' 05,03"	Poste de color rojo sobre pantalán. Altura 3 m.	Roja	GpD(4)R 11 s. [(L 0,5 oc 1,5) 3 veces] L 0,5 oc 4,5	1 m.n.
24624 S/N	Dársena Inter- Pantalán M Extr. S L.N.: 38° 20' 28" L.W.: 0° 29' 01"	Poste verde banda roja Altura 5 m.	Verde	GpD(2+1)V 21s. L 0,5 oc 1,5 L 0,5 oc 4,5 L 0,5 oc 13,5	1 m.n.
24630 E-0163	Muelle 12 y 14. Angulo LN: 38° 20' 10,20" LW: 0° 28' 16,80"	Poste metálico de color negro con banda ancha horizontal amarilla. Dos conos negros superpuestos opuestos por sus bases	Blanca	GpCt(3)B 10 s. (L 0,5 oc 0,5) 2 veces] L 0,5 oc 7,5	3 m.n.
24400 E-0152	FARO CABO SANTA POLA LAT: 38° 12' 34,13" N LONG: 0° 30' 49,11" W	Edificio con torre cuadrangular blanca central. Altura torre 15 m.	Blanca	FGpD (3) B 27 s. L 0.2 F 2.6 L 0.2 F 8.4 L 0.2 F 8.4	F 11 m.n. D16 m.n.
24270 E-0148	FARO ISLA DE TABARCA LAT: 38° 09' 50,46" N LONG: 0° 28' 16,36" W	Edificio con torre cuadrangular blanca central. Altura torre 14 m.	Blanca	DL B 8 s. L 2 oc 6	14 m.n.
24290 E-0149	Bajo de la Llosa L.N. 38° 09,3' L.W. 0° 26,377 W	Boya de espeque Cardinal Este. Altura 4 m.	Blanca	GpCt(3)B 10 s. L 0,5 oc 0,5 L 0,5 oc 0,5 L 0,5 oc 7,5	5 m.n.
24700 E-0166	FARO CABO LA HUERTA LAT: 38° 21' 11" N LONG: 0° 24' 18" W	Torre cilíndrica blanca. Altura de la torre 9 m.	Blanca	GpD(5)B 19 s. [(L 1 oc 2) 4 veces] L 1 oc 6	14 m.n.
24800 E-0172	BALIZA ISLA BENIDORM LAT: 38° 30' 06" N LONG: 0° 07' 45" W	Torre troncopiramidal. Altura de la torre 7 m.	Blanca	DB 5 s. L 0,3 oc 4,5	6 m.n.
24900 E-0173.6	FARO PUNTA ALBIR LAT: 38° 33' 48" N LONG: 0° 02' 59" W	Torre cilíndrica y casa. Altura de la torre 8 m.	Blanca	GpD(3)B 27 s. L 1,5 oc 4,5 L 1,5 oc 4,5 L 1,5 oc 13,5	15 m.n.
25200 E-0176	FARO LA NAO LAT: 38° 43' 58,16" N LONG: 0° 13' 48,74" E	Faro y Radiofaro Torre octogonal y edificio. Altura torre 20 m.	Blanca	DB 5 s. L 0,2 oc 4,8 Vis 190° -049°	23 m.n.
25300 E-0180	FARO SAN ANTONIO LAT: 38° 48' 11,38" N LONG: 0° 11' 50,30" E	Faro Torre cilíndrica blanca y edificio. Altura torre 17 m.	Blanca	GpD (4) B 20 s. [(L 0,2 oc 3,1) 3 veces] L 0,2 oc 9,9	26 m.n.

2.3. SERVICIOS PORTUARIOS (TÉCNICO-NÁUTICOS)

2.3.1 REMOLQUE DE BUQUES

Prestador del servicio:

REMOLCADORES DE CARTAGENA, S.A. (BOLUDA)

Pliegos de Prescripciones Particulares del Servicio Portuario: www.puertoalicante.com

2.3.2. AMARRE Y DESAMARRE DE BUQUES

Prestador del servicio:

C.B. DOTACIÓN DE AMARRADORES DEL PUERTO DE ALICANTE

Pliegos de Prescripciones Particulares del Servicio Portuario: www.puertoalicante.com

2.3.3. PRACTICAJE DE BUQUES

Prestador del servicio:

CORPORACIÓN DE PRÁCTICOS DEL PUERTO DE ALICANTE, S.L.U.

Pliegos de Prescripciones Particulares del Servicio Portuario: www.puertoalicante.com

2.4. INSTALACIONES PARA BUQUES

2.4.1. DIQUES

2.4.1.1. Diques secos

SIN DATOS

2.4.1.2. Diques flotante

SIN DATOS

2.4.2. VARADEROS

Situación	Propietario	Nº de rampas iguales	Longitud de rampa (m)	Anchura (m)	Pendiente (%)	Calado en el extremo (m)	Máx. Tm buque admisible
Zona de Poniente	Marina Deportiva*	0					100 T/16 T
Dársena Pesquera	U.T.E. Andrés Aramendía, S.A., Consultores de Infraestructura y Medio Ambiente Cima, S.L., Astilleros Doqueve, S.L. y Torreveja Distribuciones, S.L. **	0					200 T/30T

*Instalaciones de 2 travel-lift. Manga 7 m y 5 m

**Instalaciones de 2 travel-lift y marina seca. Manga 9 m y 5 m

2.4.3. ASTILLEROS

Situación	Propietario	Nº de gradas	Longitud gradas (m)	Anchura (m)	Superficie (m ²)
Nueva Darsena Pesquera	Autoridad Portuaria de Alicante	0			4.042,42
Nueva Darsena Pesquera	Autoridad Portuaria de Alicante	0			3.437,96
Nueva Darsena Pesquera	Autoridad Portuaria de Alicante	0			3.166,47

2.4.4. SERVICIO DE SUMINISTRO A BUQUES

Clase de suministro	Situación	Nº de tomas	Capacidad horaria de cada toma	Capacidad horaria del muelle	Suministrador
AGUA	MUELLE 2	10	D=32	24 h	Aguas Municipalizadas
	MUELLE 3	3	D=32	24 h	Aguas Municipalizadas
	MUELLE 4	7	D=32	24 h	Aguas Municipalizadas
	MUELLE 5	5	D=32	24 h	Aguas Municipalizadas
	MUELLE 6	8	D=32	24 h	Aguas Municipalizadas
	MUELLE 7	5	D=32	24 h	Aguas Municipalizadas
	MUELLE 8	5	D=32	24 h	Aguas Municipalizadas
	MUELLE 9	3	D=32	24 h	Aguas Municipalizadas
	MUELLE 10	10	D=32	24 h	Aguas Municipalizadas
	MUELLE 11	7	D=32	24 h	Aguas Municipalizadas
	MUELLE 12	10	D=32	24 h	Aguas Municipalizadas
	MUELLE 13	4	D=32	24 h	Aguas Municipalizadas
	MUELLE 14	25	D=32	24 h	Aguas Municipalizadas
	MUELLE 15	5	D=32	24 h	Aguas Municipalizadas
	MUELLE 17	4	D=32	24 h	Aguas Municipalizadas
	MUELLE A	2	D=32	24 h	Aguas Municipalizadas
MUELLE B	6	D=32	24 h	Aguas Municipalizadas	
MUELLE C	6	D=32	24 h	Aguas Municipalizadas	
MUELLE D	4	D=32	24 h	Aguas Municipalizadas	
COMBUSTIBLE	MUELLE 8	2	Gasólea A Gasolina 95	8-21 h	Marina Deportiva
	Muelle A Dársena Pesquera	1	Gasólea A y B Gasolina 95	8 h	CEPSA

2.5. MEDIOS MECÁNICOS DE TIERRA

2.5.1. GRÚAS

2.5.1.1. Grúas de muelle

Situación	Propietario	Nº	Tipo	Marca	Características			Rendimiento en condiciones normales (Tm/Hora)	Año de construcción
					Energía que emplea	Fuerza (Tm)	Altura sobre el B.M.V.E. (m)		
Muelle nº 23	TMS	2	Container	PACECO	ELECTRICA	40	33	35 Unidades	2007

2.5.1.2. Grúas automóbiles

Situación	Propietario	Nº	Tipo	Marca	Características			Rendimiento en condiciones normales (Tm/Hora)	Año de construcción
					Energía que emplea	Fuerza (Tm)	Altura sobre el B.M.V.E. (m)		
Muelle nº 11-13-15-17	BERGÉ MARÍTIMA	1	Automovil	LIEBHER	ELECTRICA	104		400	2002
Muelle nº 11-13-15-17	ALICANTE PORT	1	Automovil	LIEBHER	ELECTRICA	104		400	2002

2.5.1.3. Número de grúas. Resumen

Tipo	Del servicio	De particulares	Total
Portacontenedores	0	2	2
De pórtico:			
Hasta 6 Tm			0
Entre 7 y 12 Tm			0
Entre 13 y 16 Tm			0
Mayor de 16 Tm			0
Total de pórtico	0	0	0
Automóbiles	0	3	3
Otras grúas	0	0	0
TOTAL	0	5	5

2.5.2. INSTALACIONES ESPECIALES DE CARGA Y DESCARGA

Situación	Propietario	Año de construcción	Características
En el Muelle nº 17	Ditecpesa	1990	Almacén de betún plástico
En el Muelle nº 17	MEDIFER C.G. Líquidos	1997	Depósitos de Prod. Químicos (Abonos)
En el Muelle nº 21	CIMSA	2011	Silo de cemento
En el Muelle nº 21	COLACEM	2011	Silo de cemento

2.5.3. MATERIAL MÓVIL FERROVIARIO

SIN DATOS

2.5.4. MATERIAL AUXILIAR DE CARGA, DESCARGA Y TRANSPORTE

Clase de material	Propietario	Nº	Energía que emplea	Características
Carretilla Elevadora Frontal	BERGE MARITIMA, S.A.	1	Gasoleo	32 Tn
id.	BERGE MARITIMA, S.A.	1	Gasoleo	6 Tn alta
id.	BERGE MARITIMA, S.A.	1	Gasoleo	7 Tn alta
id.	BERGE MARITIMA, S.A.	1	Gasoleo	5 Tn baja
id.	BERGE MARITIMA, S.A.	1	Gasoleo	3 Tn
id.	BERGE MARITIMA, S.A.	1	Gasoleo	7 Tn baja
id.	BERGE MARITIMA, S.A.	1	Gasoleo	42 Tn
id.	BERGE MARITIMA, S.A.	1	Gasoleo	5.5 Tn
id.	BERGE MARITIMA, S.A.	1	Gasoleo	32 Tn
id.	BERGE MARITIMA, S.A.	1	Gasoleo	3 Tn
id.	BERGE MARITIMA, S.A.	1	Gasoleo	8 Tn
id.	BERGE MARITIMA, S.A.	1	Gasoleo	3 Tn
id.	BERGE MARITIMA, S.A.	2	Gasoleo	6 Tn
Mafi	BERGE MARITIMA, S.A.	4	Gasoleo	--
Tolvas	BERGE MARITIMA, S.A.	2	Mecánica	--
Cuello cisne	BERGE MARITIMA, S.A.	2	Mecánica	--
Palas frontales o cargadoras	BERGE MARITIMA, S.A.	3	Gasoleo	--
Cuchara Carbón	BERGE MARITIMA, S.A.	1	Mecánica	34000 lts
Cuchara Abono	BERGE MARITIMA, S.A.	1	Mecánica	21000 lts
Reach Stacker	BERGE MARITIMA, S.A.	1	Gasoleo	--
Spraders	BERGE MARITIMA, S.A.	1	Mecánica	--
Tractores (Tug master)	BERGE MARITIMA, S.A.	5	Gasoleo	--
Barredoras	BERGE MARITIMA, S.A.	2	Gasoleo	--
Elevadora	C. Y E. DE ALICANTE, S.A.	1	Gasoleo	16000
id.	C. Y E. DE ALICANTE, S.A.	1	Gasoleo	32000
id.	C. Y E. DE ALICANTE, S.A.	1	Gasoleo	25000
id.	C. Y E. DE ALICANTE, S.A.	1	Eléctricas	3000
Grúa-móvil	C. Y E. DE ALICANTE, S.A.	1	Polivalente	100000
Carretilla Elevadora	ALICANTE PORT, S.L.	1	Gasoleo	
id.	ALICANTE PORT, S.L.	1	Gasoleo	
id.	ALICANTE PORT, S.L.	1	Gasoleo	
Pala cargadora Frontal	ALICANTE PORT, S.L.	1	Gasoleo	
id.	ALICANTE PORT, S.L.	1	Gasoleo	
id.	ALICANTE PORT, S.L.	1	Gasoleo	
id.	ALICANTE PORT, S.L.	1	Gasoleo	
Contáinera	ALICANTE PORT, S.L.	1	Gasoleo	
Mini cargadora frontal	ALICANTE PORT, S.L.	1	Gasoleo	
Tolva graneles apertura hidráulica	ALICANTE PORT, S.L.	1	Mecánica	
RTG	TMS	3	Gasoleo	40Tn
Mafies	TMS	11	Gasoleo	--
id	TMS	2	Gasoleo	--
Plataformas para mafies	TMS	8	Mecánica	50 Tn
Reach Stachers	TMS	4	Gasoleo	45 Tn
Spreader	TMS	3	Mecánica	-

2.5.5. OTRO MATERIAL AUXILIAR

SIN DATOS

2.6. MATERIAL FLOTANTE

2.6.1. DRAGAS

SIN DATOS

2.6.2. REMOLCADORES

Nombre	Propietario	Energía que emplea	Potencia (H.P.)	Eslora (m)	Manga (m)	Puntal (m)	Año de construcción
	Remolcadores						
Joaquín Torres	Cartagena, S.A.	GAS OIL	2.725	26,98	8,7	4,8	1.992
	Remolcadores						
Boluda Marí	Cartagena, S.A.	GAS OIL	2.510	29,6	8,5	4,4	1.989

2.6.3. GÁNGUILES, GABARRAS Y BARCAZAS

SIN DATOS

2.6.4. GRÚAS FLOTANTES

SIN DATOS

2.6.5. OTROS MEDIOS FLOTANTES AUXILIARES DE SERVICIO

SIN DATOS

2.7. ACCESOS TERRESTRES Y COMUNICACIONES

2.7.1. Accesos terrestres y comunicaciones interiores

COMUNICACIÓN INTERIOR**Carreteras**

La red interior está formada por el conjunto de viales de acceso y servicio a los distintos muelles de los sectores de Levante y Poniente, con una longitud total de 8.215 metros, enlazándose entre sí y con la red nacional de carreteras mediante la Autovía de circunvalación de Alicante.

Ferrocarriles

La red ferroviaria del Puerto está enlazada con la estación de mercancías de Alicante-Benalúa. Dispone de dos ramales: uno de acceso a la terminal del Muelle 21 y acceso al muelle 19 y un acceso para los muelles 17, 15 y futura prolongación del 11. En la actualidad existen dos vías de arista en el muelle 17, una vía estuchada paralela al muelle 15 y otra paralela al Muelle 19.

ACCESOS TERRESTRES**Por carretera**

La comunicación por carretera del Puerto con su zona de influencia se realiza mediante las siguientes carreteras:

Autovía A-31 Alicante - Madrid

Autopista del Mare Nostrum a Valencia y Barcelona

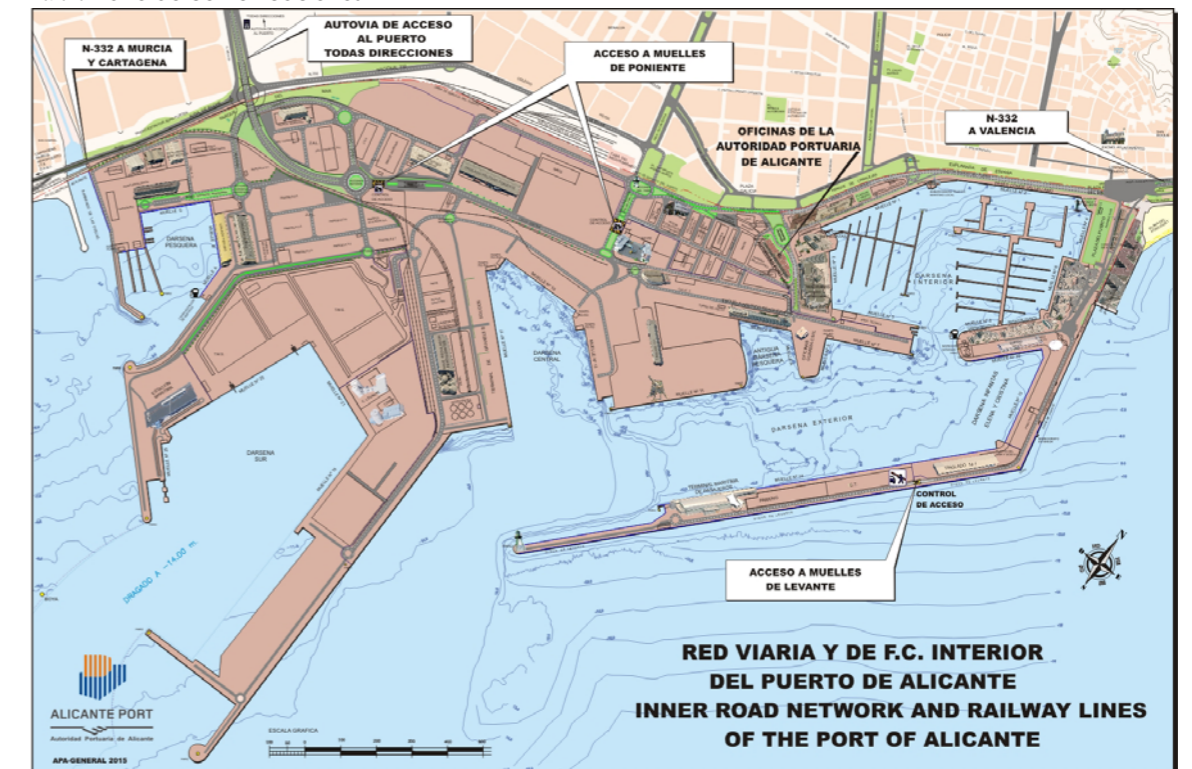
Autovía a Alicante - Elche - Murcia enlazando con autovía Almería y Cartagena, enlazando de igual modo la de Almería con autovía de Málaga y Cádiz, siendo la red de grandes itinerarios de tráfico internacional.

Por ferrocarril

Concurren en el Puerto de Alicante las líneas férreas de Adif: Madrid - Alicante y Alicante - Murcia - Granada.

La primera de ellas finaliza en la estación de Alicante Término y la segunda en la Estación de Alicante - Benalúa. Gracias al nuevo bypass de acceso ferroviario desde la línea convencional Alicante - La Encina al puerto de Alicante, permite a los trenes mercantes dirigirse hacia la vía de acceso al Puerto y desde ella se accede a todas las instalaciones descritas anteriormente, destinándose fundamentalmente a mercancías, en especial contenedores.

2.7.2. Plano de comunicaciones



2.7.3. Plano de accesos terrestres



2.8. BREVE DESCRIPCIÓN DE INSTALACIONES PARA TRÁFICOS ESPECÍFICOS

Tráfico de contenedores	Se dispone de un muelle de 350 m de longitud con un calado de 14 metros y dos grúas-pórticos portacontenedores tipo Postpanamax. Con una superficie en depósito de 124.038,01 metros cuadrados. Existe enlace ferroviario y por carretera.
Tráfico Roll on /Roll off	Para este tipo de tráfico existen once puestos de atraque, dos de ellos en la confluencia de los muelles números 12 y 14, con una anchura de 20 metros cada uno y un calado de 8 metros. El tercero en la confluencia del muelle 7 y 9 con 14 m de anchura y 8,5 m de calado. El cuarto en el ángulo del muelle 15 y el 17 con 28 m de anchura y 14,5 m de calado. El quinto y sexto en el muelle 15 con 16 metros de atraque y con un calado de 8 y 11 m. El séptimo en el muelle 13 con 16 metros de ancho y 13 metros de calado, el octavo y noveno en la confluencia del muelle 21 y 23 con 23 metros de anchura y 14 metros de calado. Y por último dos en la confluencia del muelle 23 y 25 con 25 metros de ancho y 12 metros de calado.
Cementos por instalación especial	Para la carga de buques cementeros, varias compañías de cementos, han construido en el muelle 21, unas instalaciones especiales consistentes en un sistema neumático de tuberías de manera que se pueda realizar la carga y descarga directamente en la bodega del barco sin perjuicio del medio ambiente.

alicanteport

03

OBRAS O ACTIVIDADES AUTORIZADAS A PARTICULARES

3. OBRAS O ACTIVIDADES AUTORIZADAS A PARTICULARES

TITULAR AUTORIZACIÓN	OBJETO	SUPERFICIE TIERRA	SUPERFICIE L. AGUA	FECHA INICIO	TASAS/TARIFAS		IMPORTE
					OCUPACIÓN	ACTIVIDAD	NETO SIN IVA
MERCEDES R. GONZALEZ GLEZ.	Ocupación y explotación del edificio de servicios al transporte marítimo local para uso hostelero.	153,96	-	31-mar.-2012	12.731,10	3.762,93	16.494,03
EL MUNDO DE LOS NIÑOS, C.B.	Instalación de atracciones infantiles en plaza pública sobre aparcamiento "Plaza de Canalejas".	1.736,52	-	4-mar.-2013	16.014,96	3.760,00	19.774,96
CRUCEROS KONTIKI S.A.	Ocupación de superficie en el Muelle de Tráfico Local para información y venta de billetes de la actividad de cruceros marítimos.	8,67	-	13-abr.-2013	131,80	129,29	261,09
ILLUSION WORLD, S.L.	Instalación de un carrusel "nostálgico" en la Plaza del Puerto.	153,76	-	8-jun.-2013	2.689,68	10.800,00	13.489,68
CORPORACION PRACTICOS ALICANTE, S.L.P.	Ocupación de superficie en M-12 con el fin de instalar un contenedor para enseres y herramientas para la prestación del servicio portuario básico de practicaje.	35,76	-	27-sep.-2013	499,26	-	499,26
COMUND. PROP. DEL TEATRO PRINCIPAL DE ALICANTE	Instalación de un poste informativo en la zona de servicio del puerto.	1,00	-	10-mar.-2014	15,16	-	15,16
PUERTA DEL MAR Y OCIO, S.L.	Ocupación superficie en Tinglado 14-1 y en explanada Muelle 14 destinada a instalación de un complejo multifuncional lúdico.	3.270,33	-	26-abr.-2014	49.655,28	45.607,96	95.263,24
UNIDAD DE VIGILANCIA ADUANERA	Instalación de dos contenedores en M-5 para almacenamiento de material de mantenimiento y reparación del patrullero de la Agencia Tributaria y su custodia.	30,00	-	22-may.-2014	16.014,96	-	16.014,96
MARIA RODRIGUEZ PEREZ	Ocupación superficie frente edificio Servicios Complementarios del Varadero para instalar una terraza destinada a hostelería.	28,67	-	21-jun.-2014	120,08	-	120,08
NAVIO SANTISIMA TRINIDAD S.L.	Desarrollo de actividades culturales, hosteleras y asociadas en el buque "Santísima Trinidad Primero" atracado en puerto Alicante.	65,80	-	28-jun.-2014	441,06	17.299,35	17.740,41
AYUNTAMIENTO ALICANTE. Concejalía Cultura	Ocupación de zona estacionamiento de vehículos frente a la Sala de Exposiciones de la antigua Lonja de Pescado.	324,50	-	6-jul.-2014	1.270,87	-	1.270,87
ANTONIO MIRA ESCANDELL	Ocupación y explotación de local ubicado en el edificio del Antiguo Varadero destinado a taller y venta de suministros navales.	171,23	-	28-sep.-2014	1.980,57	635,98	2.616,55
ALICANTE PORT, S.L.	Ocupación de nave y terrenos colindantes en Poniente destinados a manipulación de mercancías para la realización de los controles aduaneros.	2.056,38	-	1-ene.-2015	35.998,54	5.939,44	41.937,98
VODAFONE ONO, S.A.	Prestación de servicios de telecomunicaciones en la zona de servicio del puerto.	1.184,44	32,55	1-ene.-2015	8.491,90	3.600,00	12.091,90
CESA ALICANTE, S.A.	Ocupación superficie en M-17 para instalación de dos contenedores para utililaje, cambio de ropa y aseo de su personal.	100,00	-	8-mar.-2015	1.670,57	3.461,00	5.131,57
JSV LOGISTIC, S.L.	Depósito de contenedores en parcela 1.3 de 2.800 m2 de la ZAL.	2.800,00	-	31-mar.-2015	14.985,24	-	14.985,24
BERGE MARITIMA, S.L.	Almacén de mercancía general en parte de la nave del Muelle 17.	1.000,00	-	1-may.-2015	8.825,46	-	8.825,46
DRACE INFRAESTRUCTURAS S.A	Ocupación de lámina de agua colindante al cantil del martillo en M-19 para fondeo provisional de cajones.	0,00	12.947,00	10-may.-2015	10.931,20	-	10.931,20
INSTITUTO POLITEC. MARÍTIMO PESQUERO DEL MEDITER	Ocupación de parcela en M-8 para instalación de un pescante de gravedad.	45,00	-	21-jun.-2015	-	-	-
ALICANTE BUSINESS CENTER S.L.L.	Explotación de un edificio como Centro de Desarrollo Empresarial en la Zona de Poniente.	952,16	-	2-jul.-2015	31.870,32	3.500,04	35.370,36
BERGE MARITIMA, S.L.	Instalación de un contenedor de obra en el Muelle 11 para el personal encargado del control de camiones.	36,00	-	6-jul.-2015	520,80	-	520,80
JSV LOGISTIC, S.L.	Depósito de contenedores en parcela 1.5 de 1.050 m2 y parcela 3.6 de 3.515 m2 de la ZAL.	4.565,00	-	11-jul.-2015	24.431,28	-	24.431,28
PROCOYPRO S.L.	Explotación del servicio de grúa para retirada de vehículos en zona portuaria y ocupación de parcela para su depósito.	180,00	-	25-jul.-2015	1.047,79	2.294,08	3.341,87
JSV LOGISTIC, S.L.	Ocupación parte de la nave y parcela 2.1 de la ZAL para almacenamiento de contenedores y manipulación de mercancías refrigeradas.	3.204,00	-	4-ago.-2015	40.996,74	-	40.996,74
UTE AUTOMÓVILES LA ALCOYANA, GRUPO ENATCAR	Ocupación parcela en Poniente para aparcamiento de autobuses.	1.520,00	-	1-sep.-2015	13.440,24	2.688,00	16.128,24
BERGE MARITIMA, S.L.	Ocupación nave industrial en parcela P-12 para almacenamiento de mercancías en el Sector 3MP del Plan Especial.	2.314,69	-	2-sep.-2015	6.095,25	1.031,78	7.127,03
MANDO OPERACIONES ESPECIALES EJÉRCITO TIERRA	Ocupación superficie de 290 m2 del tinglado del M-11 para depósito de embarcaciones del Ejército de Tierra.	290,00	-	6-oct.-2015	-	-	-
URBAMAR LEVANTE RESIDUOS INDUSTRIALES, S.L.	Desarrollo del servicio de recogida de residuos oleosos procedentes de las sentinas de los buques en el puerto de Alicante.	44,00	-	31-oct.-2015	538,61	-	538,61
BERGE MARITIMA, S.L.	Instalación de un taller de reparación y mantenimiento de maquinaria propia como empresa estibadora en el Muelle 17.	500,00	-	1-nov.-2015	7.213,44	-	7.213,44
JOSE E. ORTIN MARTINEZ	Instalación de dos contenedores en el M-17 para trabajos de soldadura.	162,00	-	1-nov.-2015	2.337,12	600,00	2.937,12
MEDITERRANEO SERV. MARINOS S.L.	Ocupación parcela en zona Cóc para depósito de material de dragado.	632,00	-	11-nov.-2015	1.380,73	-	1.380,73
TERMINAL RECONOCIMIENTOS ADUANEROS ALICANTE	Ocupación Tinglado 15 para manipulación de mercancías a efectos de los controles aduaneros y depósito aduanero público, así como almacén de mercancía general.	3.469,00	-	17-nov.-2015	44.454,48	8.603,53	53.058,01

(CONTINUACIÓN)

TITULAR AUTORIZACIÓN	OBJETO	SUPERFICIE TIERRA	SUPERFICIE L. AGUA	FECHA INICIO	TASAS/TARIFAS		IMPORTE
					OCUPACIÓN	ACTIVIDAD	NETO SIN IVA
E.P.E. SOCIEDAD DE SALVAMENTO Y SEGURIDAD MARÍTIMA	Ocupación de una parcela de 70 m2 en el M-5 para instalación de dos módulos para oficina y taller.	70,00	-	16-dic.-2015	-	-	-
GLASS PARTNERS SOLUTION IBERICA, S.L.	Almacenaje de mercancía general en parte de la nave DP-3 en la Dársena Pesquera.	400,00	-	16-dic.-2015	14.098,77	357,68	14.456,45
COLEGIO OFICIAL DE PESADORES	Explotación de una báscula en Poniente.	99,17	-	1-ene.-2016	1.648,80	374,47	2.023,27
JSV LOGISTIC, S.L.	Ocupación parte de la nave de la Lonja de pescado de este puerto.	1.210,29	-	15-feb.-2016	28.720,67	569,73	29.290,40
EXCURSIONES MARÍTIMAS BENIDORM, S.L.	Instalación de una escala para el embarque y desembarque de pasajeros de la embarcaciones Sea World.	18,90	-	20-feb.-2016	254,69	-	254,69
VOLVO OCEAN RACE, S.L.U.	Exposición de un vehículo Volvo frente al Museo VOR.	19,27	-	11-abr.-2016	193,56	43,17	236,73
VOLVO OCEAN RACE, S.L.U.	Ocupación de superficies en el Tinglado 14 destinado a la instalación del boatyard, con zona de varada y depósito de contenedores.	1.093,16	-	12-abr.-2016	6.829,87	-	6.829,87
MEDITERRANEO SERV. MARINOS S.L.	Ocupación de una parcela en Dársena Pesquera destinada a la reparación de una pontona.	577,50	-	16-abr.-2016	1.410,98	-	1.410,98
ASTILLEROS RICO, S.L.	Desarrollo de la actividad de construcción naval y reparación de embarcaciones en la nave astillero NDP2 ubicada en la Dársena Pesquera del Puerto de Alicante.	3.166,66	-	20-abr.-2016	13.353,28	1.555,05	14.908,33
PUERTA DEL MAR Y OCIO, S.L.	Ocupación de una superficie del Tinglado 14 destinada a almacén, aparcamiento y zona de carga y descarga, así como una franja de terreno en el M-14 para el acceso a las distintas zonas del complejo lúdico multifuncional.	1.775,66	-	4-may.-2016	30.643,24	-	30.643,24
SERVICIOS NAUTICOS CARVID S.L.	Ocupación de la terraza contigua al local nº 4 del edificio del Antiguo Varadero destinada a la exposición de embarcaciones.	64,00	-	6-may.-2016	633,36	-	633,36
ALEJANDRO SAMPER PONZÁN	Ocupación del módulo C del Muelle de Tráfico Local destinado a pañol, punto de información y venta de billetes de la actividad de excursiones marítimas.	8,67	-	1-jun.-2016	627,97	7,67	635,64
PUERTA DEL MAR Y OCIO, S.L.	Utilización de 4 mupis para señalizar el emplazamiento del local de PMYO en Plaza del Puerto, y totem para indicar los servicios de restauración.	26,68	-	3-jun.-2016	572,08	-	572,08
AYUNTAMIENTO ALICANTE	Ocupación de una superficie en la Plaza del Puerto con destino a la instalación de una Oficina de Turismo.	478,23	-	9-jun.-2016	-	-	-
GESFER EVENTOS, S.L.	Ocupación temporal de la Plaza del Puerto destinada a la instalación del "Mercadillo de Verano 2016".	4.355,00	-	1-jul.-2016	16.928,85	79.444,44	96.373,29
PUERTA DEL MAR Y OCIO, S.L.	Aparcamiento gratuito de clientes de "Marmarela" en Muelle 12.	2.000,00	-	1-jul.-2016	19.328,79	-	19.328,79
ASOCIACIÓN TEADA	Celebración de una serie de representaciones teatrales en la explanada del M-14.	400,00	-	7-jul.-2016	143,19	300,00	443,19
PUERTA DEL MAR Y OCIO, S.L.	Ocupación de lámina de agua frente al Muelle 14 con pantalán flotante destinado a punto de embarque y desembarque.	-	828,00	23-jul.-2016	1.428,97	-	1.428,97
BENIMAGRELL 52, S.L.	Ocupación de zona de estacionamiento de vehículos frente al Antiguo Varadero.	293,57	-	13-ago.-2016	1.718,41	-	1.718,41
BENIMAGRELL 52, S.L.	Instalación de un cerramiento de los contenedores de recogida de basuras junto a la terraza de los locales 1 y 2 del Antiguo Varadero.	4,00	-	27-ago.-2016	21,06	-	21,06
ABIA Y ALLEPUZ COMUNICACIÓN, S.L.	Celebración de la XIV Feria Outlet en la Plaza del Puerto.	4.054,23	-	24-oct.-2016	2.363,95	4.212,00	6.575,95
Total general		51.149,86	13.807,55		497.714,98	200.577,59	698.292,57

TITULAR CONCESIÓN	OBJETO	SUPERFICIE TIERRA	SUPERFICIE L. AGUA	FECHA INICIO	TASAS/TARIFAS		IMPORTE NETO SIN IVA	
					Ocupación	Actividad	Ocupación	Actividad
SOLEDAD DE PESCADORES ARRABAL ROIG	Tañidero de redes de pesca.	63,00	-	9-feb-1934	381,14	-	381,14	
FERROCARRILES DE LA G.V.	Almacén de la Estación de Alicante.	145,00	-	21-oct-1947	877,24	-	877,24	
IBERDROLA DISTRIB.ELECTRICA SA	Ocupación de parcela de 33 m2 para construir un edificio para CT, así como la instalación de 1.208 m. de cable subterráneo para suministro de energía eléctrica.	1.087,02	-	28-mar-1962	10.765,84	-	10.765,84	
BASILIO MARTINEZ, S.L.	Taller de reparación de motores marinos y calderería.	935,90	-	19-abr-1962	8.275,44	1.655,08	9.930,52	
COMUN. PROPIET. AP.MELIA ALIC	Construcción de una explanada adosada al dique de Levante del Puerto de Alicante para la instalación de un hotel balneario.	2.319,00	-	11-jun-1965	35.156,44	-	35.156,44	
IBERDROLA DISTRIB.ELECTRICA SA	Red de distribución para suministro de energía eléctrica a varios abonados en Zona de Poniente.	1.207,00	-	11-jun-1968	12.898,86	-	12.898,86	
HIERROS TOLON Y CIA. S.A.	Explotación de un edificio destinado a la prestación de servicios complementarios de hostelería en la Plaza del Puerto.	5.625,97	-	27-jul-1971	49.746,12	-	49.746,12	
AGUAS MUNICIPALIZADAS ALICANTE	Canalización de agua potable para abastecimiento del Apartotel Meliá en A.F. VI	56,00	-	22-ene-1974	424,48	-	424,48	
AGUAS MUNICIPALIZADAS ALICANTE	Canalización de agua potable para abastecimiento del Apartotel Meliá en A.F. VIII	1.794,00	-	22-ene-1974	4.591,90	-	4.591,90	
IBERDROLA DISTRIB.ELECTRICA SA	Instalación de una línea eléctrica subterránea de 20 KV. para servicio del Apartotel Meliá.	138,00	-	28-abr-1982	2.092,10	-	2.092,10	
DITECPESA S.A.	Construcción de una terminal de almacenamiento de betún asfáltico.	7.570,68	-	5-mar-1990	92.417,46	32.372,97	124.790,43	
COMERCIAL MARINA DEPORTIVA S.A	Locales comerciales y otros usos terciarios en el puerto de Alicante.	15.253,00	-	14-sep-1993	231.238,06	45.349,56	276.587,62	
INTERPARKING HISPANIAS.A.	Explotación de las obras de "Aparcamiento en semisótano en los accesos al Muelle de Levante".	8.150,00	-	14-sep-1993	123.555,38	76.801,50	200.356,88	
MARINA DEP.PUERTO ALICANTE S.A	Construcción de amarres de embarcaciones deportivas y de recreo y para servicios complementarios de los atraques.	4.364,00	100.430,00	14-sep-1993	127.530,14	103.749,40	231.279,54	
AYTO ALICANTE-CULTURA	Ocupación de los edificios de Talleres Portuarios y de la Antigua Lonja del Pescado con destino a Sala de Exposiciones y desarrollo de actividades culturales.	2.834,89	-	9-dic-1993	21.488,70	-	21.488,70	
CEPSA COMERCIAL PETROLEO SA	Explotación de una unidad de suministro a embarcaciones en la dársena pesquera del Puerto de Alicante.	604,06	-	5-oct-1995	2.896,30	5.175,49	8.071,79	
CONSTANTINO GUTIERREZ S.A.	Construcción y explotación de una nave en el Muelle 17 de este Puerto destinada a la manipulación y almacenaje de fertilizantes.	4.359,64	-	20-jun-1996	62.895,62	15.193,41	78.089,03	
MARINA DEP.PUERTO ALICANTE S.A	Construir y explotar un área técnica en la Dársena Interior del puerto.	7.022,92	2.400,00	5-dic-1996	66.762,70	13.352,54	80.115,24	
MEDIFER LIQUIDS S.L	Nave en Muelle 17 para manipulación, almacenaje y distribución de fertilizantes líquidos.	3.386,46	-	29-may-1997	40.527,70	7.983,42	48.511,12	
MARINA DE PONIENTE S.A.	Construcción de locales comerciales, multicines y aparcamiento.	13.338,97	-	10-sep-1998	151.261,34	84.617,00	235.878,34	
BERGE MARITIMA, S.L.	Construir y explotar un almacén en el Muelle 17 del Puerto de Alicante.	3.283,20	-	7-mar-1999	47.366,06	10.174,71	57.540,77	
INSTITUTO SOCIAL DE LA MARINA	Construcción de nueva sede de la Casa del Mar en el puerto de Alicante.	1.400,00	-	14-abr-1999	11.942,52	-	11.942,52	
IBERDROLA DISTRIB.ELECTRICA SA	Centro de Transformación L-6 de la APA en el acceso a Levante e instalación de nuevo CT denominado "Ocio Levante".	105,30	-	8-jul-1999	1.596,36	3.845,55	5.441,91	
ANTARES INMOINVEST S.A.	Construcción y explotación de un aparcamiento en semisótano con plaza para uso público.	3.518,20	-	11-nov-1999	53.336,66	26.907,94	80.244,60	
ISLA MARINA ALICANTE, S.L.	Práctica de náutica deportiva, recreativa y afines.	2.386,00	-	4-abr-2001	14.435,17	29.699,49	44.134,66	
PROCOYPRO, S.L.	Construir y explotar un aparcamiento en la parcela situada junto al edificio de oficinas de la Autoridad Portuaria de Alicante.	3.747,08	-	13-dic-2001	33.132,54	8.897,04	42.029,58	
JSV LOGISTIC S.L.	Construcción de una nave industrial en la Zona de Actividades Logísticas del Puerto de Alicante.	11.895,00	-	21-may-2003	63.729,32	64.250,64	127.979,96	
UTE ANDRES ARAMENDIA, CONSU...	Construcción y explotación de un varadero en la Dársena Pesquera del puerto de Alicante.	23.091,53	14.729,38	13-jun-2003	72.230,90	75.021,92	147.252,82	
HONA HIERROS S.A	Construcción de una nave industrial en la ZAL para almacén, tránsito y manipulación de productos siderúrgicos.	8.398,46	-	18-jul-2003	44.964,70	33.517,45	78.482,15	
ASOCAMIGOS PUERTO ALICANTE	Instalación de un pantalán flotante y construcción de una nave auxiliar en la nueva dársena pesquera.	675,63	5.491,83	27-jul-2003	6.324,22	-	6.324,22	
MOSCA MARITIMO S.L.	Construcción y explotación de nave industrial y oficinas en la ZAL para transporte y distribución de mercancías.	5.500,00	-	17-oct-2003	29.452,52	26.377,11	55.829,63	
MAYORISTAS PESCADOS ALICANTE S	Construir y explotar un mercado de mayoristas de pescado fresco y congelado en la nueva dársena pesquera del Puerto de Alicante.	7.800,66	-	7-nov-2003	32.792,82	30.000,00	62.792,82	
MEDITERRANEO SERV. MARINOS S.L	Construcción de nave industrial en la dársena pesquera del puerto de Alicante para el desarrollo de las actividades propias de la sociedad.	4.336,30	-	9-oct-2004	18.196,64	15.000,00	33.196,64	
BERGE MARITIMA, S.L.	Construir un edificio industrial destinado a almacén de mercancía general en la Zona de Actividades Logísticas del Puerto de Alicante.	7.000,00	-	29-dic-2004	37.497,50	51.359,20	88.856,70	
TERMINALES MARITIMAS SURESTE S.A.	Explotación de una terminal marítima en la Zona Sur del puerto de Alicante.	312.625,47	38.845,35	1-jul-2005	960.234,48	952.960,71	1.913.195,19	
AYTO ALICANTE-TRANSPORTE	Ocupación de una parcela para construcción y explotación de una Estación de Autobuses provisional.	4.610,28	-	1-jun-2006	39.961,02	8.416,62	48.377,64	
DIREC. PROVINCIAL COMERCIO	Gestión y dirección administrativa y promocional de la Dcción Provincial.	280,00	-	3-dic-2010	23.237,78	-	23.237,78	
AYUNTAMIENTO ALFAZ DEL PI	Concesión para rehabilitar el edificio del Faro de Punta Albir con fines culturales y medioambientales, manteniendo su uso como señal de ayuda a la navegación.	150,46	-	20-abr-2011	2.476,16	-	2.476,16	
ASOC TRANSP. CONTENED. (ASTRACO)	Concesión para ocupar las dependencias de la segunda planta del Edificio Este de las Instalaciones Fronterizas de Control de Mercancías.	762,61	-	7-jul-2011	39.881,04	5.088,94	44.969,98	
SOLEDAD PROYECTOS TEM. CV.	Sede permanente de la regata Volvo Ocean Race y Museo del evento.	3.690,00	60,00	13-jul-2011	0,00	0,00	0,00	
MARPOL ALICANTE S.L.	Planta de tratamiento de residuos Marpol en ZAL.	2.414,47	-	15-feb-2012	12.927,24	2.997,83	15.925,07	
EL MUNDO DE LOS NIÑOS CB	Explotación de un quiosco de hostelería con terraza anexa, situado sobre el aparcamiento "Plaza de Canalejas".	221,86	-	19-dic-2012	8.669,08	2.101,00	10.770,08	
COSTABLANCA PORTUARIA, S.L.	Explotación de la Estación Marítima de Cruceros Turísticos del puerto de Alicante.	3.402,25	-	4-ene-2014	201.496,59	27.878,70	229.375,29	
HERGA HOSTELERIA S.L.	Explotación de un edificio destinado a la prestación de servicios complementarios de hostelería en la Plaza del Puerto.	376,18	-	5-jul-2014	21.543,56	24.549,19	46.092,75	
REPSOL COM.PRODUC.PETROUF. SA	Instalación de una estación de servicio en una parcela en Poniente del Puerto de Alicante.	2.495,00	-	15-jul-2014	0,00	-	0,00	
LA CANTINA DEL PUERTO, S.L.	Explotación de un edificio destinado a la prestación de servicios complementarios de hostelería para los usuarios del puerto en la Zona de Poniente.	300,00	-	19-sep-2014	12.306,88	1.445,73	13.752,61	
GAS NATURAL CEGAS	Instalación de una red de distribución de gas natural para su suministro en la Zona de Levante en el puerto de Alicante.	170,56	-	23-ene-2015	1.093,96	1.300,01	2.393,97	

TITULAR CONCESIÓN	OBJETO	SUPERFICIE TIERRA	SUPERFICIE L. AGUA	FECHA INICIO	TASAS/TARIFAS		IMPORTE NETO SIN IVA		
					Ocupación	Actividad	Ocupación	Actividad	TOTAL
REAL CLUB DE REGATAS ALICANTE	Explotación de una instalación náutico deportiva y desarrollo de actividades complementarias de carácter social recreativo y cultural.	5.964,35	66.295,26	6-jul-2015	167.618,90	2.056,69	169.675,59		
BENIMAGRELL 52, S.L.	Explotación locales 1 y 2 edificio Antiguo Varadero destinados a hostelería.	478,97	-	14-oct-2015	32.542,68	10.650,00	43.192,68		
SERNAUTIC, S.L.	Comercialización de embarcaciones, prestación de servicios náuticos y venta de efectos navales.	100,48	-	12-dic-2015	4.886,76	4.640,01	9.526,77		
OOEX INTERNATIONAL, S.L.	Explotación de un edificio como centro de desarrollo empresarial en la Zona de Poniente del puerto.	952,16	-	5-may-2016	62.678,29	10.540,54	73.218,83		
PESADORES DE ALICANTE, C.B.	Explotación de una báscula en Zona de Poniente del Puerto.	99,17	-	1-jun-2016	2.308,32	557,31	2.865,63		
360A3 YACHTS, S.L.	Desarrollo de un centro náutico de reparación y construcción de embarcaciones en naves NDP1 y NDP3 de la Dársena Pesquera del Puerto de Alicante.	7.089,00	-	5-jul-2016	16.915,03	-	16.915,03		
360A3 YACHTS, S.L.	Desarrollo de las tareas de astillero y sus actividades complementarias en la nave NDP4 de la Dársena pesquera del Puerto de Alicante.	2.279,00	-	5-jul-2016	8.123,52	858,08	8.981,60		
EL MUNDO DE LOS NIÑOS CB	Instalación atracciones infantiles en plaza pública sobre Aparcamiento Plaza de Canalejas.	2.258,40	-	9-ago-2016	13.599,99	19.157,83	32.757,82		
PLUSMARINO, S.L.	Reforma y explotación del antiguo edificio de Sanidad destinado a hostelería con actividades complementarias lúdicas y de ocio.	940,23	-	27-ago-2016	8.530,64	-	8.530,64		
LOTJA D'ALACANT, S.L.	Explotación de la lonja del pescado.	2.975,00	-	1-oct-2016	13.601,46	-	13.601,46		
REAL CLUB NORAY	Ocupación y explotación de Edificio de Servicios al Transporte Marítimo Local destinados a uso hostelero.	264,70	-	15-nov-2016	635,09	1.291,99	1.927,08		
CRUCEROS KONTIKI, S.L.	Utilización módulos A, B y C para punto de información, pañol y venta billetes para cruceros marítimos.	26,08	-	24-dic-2016	46,46	2,87	49,33		
AYUNTAMIENTO DE ALICANTE	Instalación de una oficina de turismo en la Plaza del Puerto.	478,23	-	A partir Acta de Entrega	-	-	-		
Total general					518.797,78	228.251,62	3.166.837,44	1.836.500,61	5.003.338,05

alicanteport

04

ESTADÍSTICAS DE TRÁFICO

4. ESTADÍSTICAS DE TRÁFICO

4.1. TRÁFICO DE PASAJE

4.1.1. PASAJEROS

4.1.1.1. Pasajeros número

		CABOTAJE	EXTERIOR	Total	INTERIOR
EN RÉGIMEN DE TRANSPORTE	Embarcados	-	85.354	85.354	73.150
	Desembarcados	-	82.317	82.317	71.795
	En tránsito	-	-	-	-
Total		-	167.671	167.671	144.945
DE CRUCERO	Inicio de línea		4.419		
	Fin de línea		4.742		
	En tránsito		79.839		
Total			89.000		

4.1.1.2. Pasajeros en régimen de transporte, número. Puertos de embarque y desembarque

PUERTO DE EMBARQUE O DESEMBARQUE	CABOTAJE		EXTERIOR		Total
	Embarcados	Desembarcados	Embarcados	Desembarcados	
ALICANTE	0	0	0	0	0
ARGEL	0	0	9.440	12.308	21.748
MOSTAGANEM	0	0	5.399	4.023	9.422
ORAN	0	0	70.515	65.986	136.501
Total	-	-	85.354	82.317	167.671

4.1.2. VEHÍCULOS EN RÉGIMEN DE PASAJE. NÚMERO DE UNIDADES

TIPO DE VEHÍCULO	Embarcados		Desembarcados		Total
CABOTAJE	MOTOCICLETAS	-	-	-	-
	COCHES	-	-	-	-
	FURGONETAS	-	-	-	-
	AUTOBUSES	-	-	-	-
	Total	-	-	-	-
EXTERIOR	MOTOCICLETAS	59	56	115	
	COCHES	23.881	21.956	45.837	
	FURGONETAS	-	-	-	
	AUTOBUSES	-	-	-	
	Total	23.940	22.012	45.952	
Total	23.940	22.012	45.952		

4.2. BUQUES

4.2.1. BUQUES MERCANTES

4.2.1.1. Distribución por tonelaje

		Hasta 3.000 GTs	De 3.001 a 5.000 GTs	De 5.001 a 10.000 GTs	De 10.001 a 25.000 GTs	De 25.001 a 50.000 GTs	Más de 50.000 GTs	Total
ESPAÑÓLES	Número	3	1	1	3	0	0	8
	G.T.	3.248	3.911	5.335	52.515	0	0	65.009
EXTRANJEROS	Número	47	95	491	189	66	27	915
	G.T.	116.671	380.258	3.991.735	3.474.032	2.310.000	2.479.469	12.752.165
Total	Número	50	96	492	192	66	27	923
	G.T.	119.919	384.169	3.997.070	3.526.547	2.310.000	2.479.469	12.817.174
Porcentaje sobre el total %	Número	5,42	10,40	53,30	20,80	7,15	2,93	100
	G.T.	0,94	3,00	31,19	27,51	18,02	19,34	100

4.2.1.2. Distribución por bandera

BANDERAS	Nº DE BUQUES	G.T.	BANDERAS	Nº DE BUQUES	G.T.
ALEMANIA	92	617.773	LIBERIA	21	244.485
ANTIGUA Y BARBUDA	39	250.180	MALTA	80	1.456.956
ARGELIA	106	2.166.689	MOLDAVIA	1	4.966
BAHAMAS	11	385.051	NORUEGA	3	102.651
BAHREIN	2	8.056	PAISES BAJOS	46	801.797
BELICE	4	15.643	PANAMA	26	474.699
CHIPRE	76	688.139	PORTUGAL	192	1.913.344
CONGO	1	1.523	REINO UNIDO	57	570.844
DINAMARCA	13	34.554	SAN CRISTOBAL Y NEVIS	22	154.264
ESPAÑA	8	65.009	SAN VICENTE	1	4.793
FILIPINAS	1	25.442	SIERRA LEONA	6	24.039
FRANCIA	1	41	SINGAPUR	2	13.336
GIBRALTAR	3	14.834	SUIZA	2	45.118
GRECIA	7	232.901	TOGO	1	3.815
HONG-KONG	6	154.752	TURQUIA	11	90.721
ISLA COOK	8	25.800	TUVALU	1	4.107
ISLAS COCOS	1	2.568	VANUATU	2	5.007
ISLAS MARSHALL	15	470.749	Total	923	12.817.174
ITALIA	55	1.742.528			

4.2.1.3. Distribución por tipos de buques

TIPOS DE BUQUES	ESPAÑÓLES		EXTRANJEROS		Total	
	Nº	G.T.	Nº	G.T.	Nº	G.T.
TANQUES	0	0	23	215.984	23	215.984
GRANELEROS	1	3.911	31	248.574	32	252.485
CARGA GENERAL	2	8.183	182	1.834.683	184	1.842.866
RO-RO	3	52.515	180	2.930.871	183	2.983.386
PASAJE	0	0	54	3.442.851	54	3.442.851
PORTACONTENEDORES	0	0	444	4.078.439	444	4.078.439
OTROS BUQUES MERCANTES	2	400	1	763	3	1.163
Total	8	65.009	915	12.752.165	923	12.817.174

4.2.2. BUQUES DE GUERRA

	ESPAÑOLES	EXTRANJEROS	Total
Número	13	6	19
G.T.	20.565	4.300	24.865

4.2.3. EMBARCACIONES DE PESCA FRESCA

SIN DATOS

4.2.4. EMBARCACIONES DE RECREO

Nº ATRAQUES	DISPONIBLES	OCUPADOS	TOTAL
	556	1.026	1.582

4.2.5. BUQUES ENTRADOS PARA DESGUACE

SIN DATOS

4.2.6. OTRAS EMBARCACIONES

SIN DATOS

4.3. MERCANCÍAS

4.3.1. MOVIDAS POR MUELLES Y ATRAQUES DEL SERVICIO

Mercancías Inst. Esp.	CABOTAJE			EXTERIOR			Total
	Embarcados	Desembarcados	Total	Embarcados	Desembarcados	Total	
Graneles Líquidos	ABONOS NATURALES Y ARTIFICIALES	0,00	0,00	0,00	0,00	8.712,58	8.712,58
	BEBIDAS, ALCOHOLES Y DERIVADOS	0,00	0,00	0,00	5.836,09	0,00	5.836,09
	BETUN Y ASFALTO	0,00	0,00	0,00	0,00	17.586,44	17.586,44
	PRODUCTOS QUIMICOS	0,00	2.100,00	2.100,00	0,00	8.490,36	10.590,36
	VINO	0,00	0,00	0,00	319,97	0,00	319,97
	VINO A GRANEL	0,00	0,00	0,00	290,62	0,00	290,62
Total	0,00	2.100,00	2.100,00	6.446,68	34.789,39	41.236,07	43.336,07
Graneles Sólidos	ABONOS NATURALES Y ARTIFICIALES	0,00	0,00	0,00	0,00	31.454,12	31.454,12
	CARBONES Y COQUE DE PETROLEO	0,00	0,00	0,00	0,00	13.476,02	13.476,02
	CEMENTO Y CLINKER	0,00	0,00	0,00	626.946,12	0,00	626.946,12
	MADERAS	0,00	0,00	0,00	26.994,00	0,00	26.994,00
	MATERIALES DE CONSTRUCCION	0,00	0,00	0,00	526.540,40	0,00	526.540,40
	OTROS MINERALES	0,00	17.383,80	17.383,80	477.372,10	0,00	477.372,10
PRODUCTOS QUIMICOS	0,00	1.013,28	1.013,28	0,00	65.968,32	65.968,32	
Total	0,00	18.397,08	18.397,08	1.657.852,62	110.898,46	1.768.751,08	1.787.148,16
Mercancía General	ABONOS NATURALES Y ARTIFICIALES	0,00	0,00	0,00	0,00	2.931,10	2.931,10
	AUTOMOVILES Y SUS PIEZAS	0,00	0,00	0,00	4,20	730,82	735,02
	BEBIDAS, ALCOHOLES Y DERIVADOS	0,00	0,00	0,00	0,01	0,00	0,01
	CACAO Y ESPECIAS	0,00	0,00	0,00	0,00	0,00	0,00
	CEMENTO Y CLINKER	0,00	0,00	0,00	54.562,92	0,00	54.562,92
	MADERAS	0,00	0,00	0,00	490,32	1.113,52	1.603,83
	MAQ., APARATOS, HERRAMIENTAS Y REPUESTOS	0,00	0,00	0,00	96,39	0,00	96,39
	MARMOL Y GRANITO	0,00	0,00	0,00	45.807,64	1.233,01	47.040,65
	MATERIALES DE CONSTRUCCION	0,00	0,00	0,00	0,35	0,00	0,35
	OTROS MINERALES	0,00	0,00	0,00	284,99	0,00	284,99
	PAPEL Y PASTA	0,00	0,00	0,00	263,46	45.029,61	45.293,08
	PRODUCTOS QUIMICOS	0,00	0,00	0,00	46.279,46	0,00	46.279,46
	PRODUCTOS SIDERURGICOS	0,00	0,00	0,00	0,00	26.391,93	26.391,93
	RESTO DE MERCANCIAS	0,00	0,00	0,00	1,25	0,03	1,27
	TABACO	0,00	0,00	0,00	1,39	0,00	1,39
Total	0,00	0,00	0,00	147.792,38	77.430,02	225.222,40	225.222,40
Total	-	20.497	20497,08	1.812.092	223.118	2.035.210	2.055.707

4.3.2. MOVIDAS POR MUELLES Y ATRAQUES DE PARTICULARES

Mercancías	Inst. Esp.	CABOTAJE			EXTERIOR			Total	
		Embarcados	Desembarcados	Total	Embarcados	Desembarcados	Total		
Graneles Sólidos	S	CEMENTO Y CLINKER	0,00	0,00	0,00	0,00	117.307,38	117.307,38	117.307,38
		Total	0,00	0,00	0,00	0,00	117.307,38	117.307,38	117.307,38
	N	ABONOS NATURALES Y ARTIF	0,00	0,00	0,00	0,80	0,00	0,80	0,80
		Total	0,00	0,00	0,00	0,80	0,00	0,80	0,80
Mercancia General		PETROLEO CRUDO	21,30	0,00	21,30	0,00	0,00	0,00	21,30
		FUEL-OIL	189,62	2,74	192,36	221,75	15,35	237,10	429,46
		GASOLINA	70,87	0,00	70,87	0,00	0,00	0,00	70,87
		BETUN Y ASFALTO	453,83	7,08	460,91	0,00	0,00	0,00	460,91
		OTROS PROD. PETROLIF.	32,36	0,00	32,36	34,43	0,00	34,43	66,79
		OTROS MINERALES	2.912,82	554,69	3.467,51	66,71	42,18	108,89	3.576,41
		CHATARRAS DE HIERRO	574,99	16.890,39	17.465,38	0,00	0,00	0,00	17.465,38
		CARBONES Y COQUE DE PETRI	559,46	0,00	559,46	0,00	0,00	0,00	559,46
		PRODUCTOS SIDERURGICOS	13.371,89	344,34	13.716,23	1.486,62	352,72	1.839,33	15.555,56
		FOSFATOS	0,72	0,00	0,72	0,00	0,00	0,00	0,72
		POTASAS	44,64	0,00	44,64	0,00	0,00	0,00	44,64
		ABONOS NATURALES Y ARTIF	5.845,66	155,84	6.001,50	361,22	126,76	487,98	6.489,47
		PRODUCTOS QUIMICOS	57.505,67	3.357,47	60.863,14	18.283,76	3.574,71	21.858,47	82.721,62
		CEMENTO Y CLINKER	2.420,27	0,00	2.420,27	0,00	0,00	0,00	2.420,27
		CORCHO	49,34	0,03	49,37	55,92	0,00	55,92	105,30
		MATERIALES DE CONSTRUCCI	44.703,27	1.569,61	46.272,87	15.542,53	24.758,78	40.301,31	86.574,18
		CEREALES Y SU HARINA	2.582,11	158,12	2.740,23	212,96	69,97	282,92	3.023,16
		HABAS Y HARINA DE SOJA	4,29	0,00	4,29	0,00	0,00	0,00	4,29
		FRUTAS, HORTALIZAS Y LEGU	45.807,91	12.132,11	57.940,02	2.665,40	12.717,36	15.382,77	73.322,78
		BEBIDAS, ALCOHOLES Y DERI	119.386,96	2.692,76	122.079,71	488,91	53,22	542,13	122.621,84
		SAL COMUN	9.641,80	6,96	9.648,75	94,30	0,00	94,30	9.743,05
		PAPEL Y PASTA	4.922,68	3.866,81	8.789,49	2.571,42	5.897,30	8.468,72	17.258,21
		CONSERVAS	22.007,09	132,60	22.139,69	312,91	491,09	804,00	22.943,69
		CACAO Y ESPECIAS	6.590,24	115,28	6.705,52	1.137,15	76,06	1.213,21	7.918,73
		ACEITES Y GRASAS	5.717,33	143,91	5.861,23	3.890,21	3.832,34	7.722,54	13.583,78
		OTROS PRODUC. ALIMENT.	90.170,33	870,89	91.041,21	3.239,34	5.991,87	9.231,22	100.272,43
		MAQ., APARATOS, HERRAMIE	15.258,71	3.533,87	18.792,58	12.621,02	1.862,24	14.483,26	33.275,84
		AUTOMOVILES Y SUS PIEZAS	4.303,49	1.709,74	6.013,23	2.288,40	80,98	2.369,38	8.382,61
		PESCADO CONGELADO	270,90	236,08	506,99	17,90	9.655,32	9.673,23	10.180,21
		RESTO DE MERCANCIAS	64.359,37	14.928,36	79.287,73	15.010,89	7.143,38	22.154,27	101.442,00
		OTROS PRODUC. METALURG.	1.562,43	138,73	1.701,16	859,50	32,84	892,33	2.593,49
		PIENSO Y FORRAJES	17.248,52	2.721,45	19.969,96	124,68	407,32	532,00	20.501,96
		TARA PLATAFORMA, CAMION	0,00	0,00	0,00	6.148,88	5.464,49	11.613,37	11.613,37
		TARA DE CONTENEDORES	166.283,08	159.598,75	325.881,83	17.314,86	25.429,50	42.744,36	368.626,18
		VINO	34.911,50	280,25	35.191,75	48,11	19,10	67,20	35.258,95
		MARMOL Y GRANITO	3.366,04	7,76	3.373,80	606,72	331,93	938,65	4.312,45
		MADERAS	1.605,23	37,97	1.643,20	254,44	216,00	470,44	2.113,64
		PLATANOS	0,96	83.438,00	83.438,96	0,00	0,00	0,00	83.438,96
		TABACO	26,81	21,15	47,96	0,74	0,00	0,74	48,70
		CAFE	487,79	11,22	499,01	20,64	2,06	22,70	521,71
		ALQUITRANES	1,29	0,08	1,36	0,00	0,00	0,00	1,36
		Total	745.273,54	309.665,03	1.054.938,56	105.982,31	108.644,86	214.627,17	1.269.565,73
	Total		745.274	309.665	1.054.938,56	105.983	225.952	331.935	1.386.874

4.3.3. TOTAL EMBARCADAS Y DESEMBARCADAS EN EL AÑO

Mercancías	Inst. Esp.	CABOTAJE			EXTERIOR			Total	
		Embarcados	Desembarcados	Total	Embarcados	Desembarcados	Total		
Graneles Líquidos		ABONOS NATURALES Y ARTIF	0,00	0,00	0,00	0,00	8.712,58	8.712,58	8.712,58
		BEBIDAS, ALCOHOLES Y DERI	0,00	0,00	0,00	5.836,09	0,00	5.836,09	5.836,09
		BETUN Y ASFALTO	0,00	0,00	0,00	0,00	17.586,44	17.586,44	17.586,44
		PRODUCTOS QUIMICOS	0,00	2.100,00	2.100,00	0,00	8.490,36	8.490,36	10.590,36
		VINO	0,00	0,00	0,00	319,97	0,00	319,97	319,97
		VINO A GRANEL	0,00	0,00	0,00	290,62	0,00	290,62	290,62
	Total	0,00	2.100,00	2.100,00	6.446,68	34.789,39	41.236,07	43.336,07	
Graneles Sólidos	S	CEMENTO Y CLINKER	0,00	0,00	0,00	0,00	117.307,38	117.307,38	117.307,38
		Total	0,00	0,00	0,00	0,00	117.307,38	117.307,38	117.307,38
	N	ABONOS NATURALES Y ARTIF	0,00	0,00	0,00	0,80	31.454,12	31.454,92	31.454,92
		CARBONES Y COQUE DE PETRI	0,00	0,00	0,00	0,00	13.476,02	13.476,02	13.476,02
		CEMENTO Y CLINKER	0,00	0,00	0,00	626.946,12	0,00	626.946,12	626.946,12
		MADERAS	0,00	0,00	0,00	26.994,00	0,00	26.994,00	26.994,00
		MATERIALES DE CONSTRUCCI	0,00	0,00	0,00	526.540,40	0,00	526.540,40	526.540,40
		OTROS MINERALES	0,00	17.383,80	17.383,80	477.372,10	0,00	477.372,10	494.755,90
		PRODUCTOS QUIMICOS	0,00	1.013,28	1.013,28	0,00	65.968,32	65.968,32	66.981,60
		Total	0,00	18.397,08	18.397,08	1.657.853,42	110.898,46	1.768.751,88	1.787.148,96
Mercancia General		ABONOS NATURALES Y ARTIF	5.845,66	155,84	6.001,50	361,22	3.057,86	3.419,07	9.420,57
		ACEITES Y GRASAS	5.717,33	143,91	5.861,23	3.890,21	3.832,34	7.722,54	13.583,78
		ALQUITRANES	1,29	0,08	1,36	0,00	0,00	0,00	1,36
		AUTOMOVILES Y SUS PIEZAS	4.303,49	1.709,74	6.013,23	2.292,60	811,80	3.104,41	9.117,64
		BEBIDAS, ALCOHOLES Y DERI	119.386,95	2.692,76	122.079,71	488,92	53,22	542,14	122.621,85
		BETUN Y ASFALTO	453,83	7,08	460,91	0,00	0,00	0,00	460,91
		CACAO Y ESPECIAS	6.590,24	115,28	6.705,52	1.137,15	76,06	1.213,21	7.918,73
		CAFE	487,79	11,22	499,01	20,64	2,06	22,70	521,71
		CARBONES Y COQUE DE PETRI	559,46	0,00	559,46	0,00	0,00	0,00	559,46
		CEMENTO Y CLINKER	2.420,27	0,00	2.420,27	54.562,92	0,00	54.562,92	56.983,19
		CEREALES Y SU HARINA	2.582,11	158,12	2.740,23	212,95	69,97	282,92	3.023,16
		CHATARRAS DE HIERRO	574,99	16.890,39	17.465,38	0,00	0,00	0,00	17.465,38
		CONSERVAS	22.007,09	132,60	22.139,69	312,91	491,09	804,00	22.943,69
		CORCHO	49,34	0,03	49,37	55,92	0,00	55,92	105,30
		FOSFATOS	0,72	0,00	0,72	0,00	0,00	0,00	0,72
		FRUTAS, HORTALIZAS Y LEGU	45.807,91	12.132,11	57.940,02	2.665,40	12.717,36	15.382,77	73.322,78
		FUEL-OIL	189,62	2,74	192,36	221,75	15,35	237,10	429,46
		GASOLINA	70,87	0,00	70,87	0,00	0,00	0,00	70,87
		HABAS Y HARINA DE SOJA	4,29	0,00	4,29	0,00	0,00	0,00	4,29
		MADERAS	1.605,23	37,97	1.643,20	744,76	1.329,52	2.074,27	3.717,47
		MAQ., APARATOS, HERRAMIE	15.258,71	3.533,87	18.792,58	12.717,41	1.862,24	14.579,65	33.372,23
		MARMOL Y GRANITO	3.366,04	7,76	3.373,80	46.414,36	1.564,94	47.979,30	51.353,10
		MATERIALES DE CONSTRUCCI	44.703,27	1.569,61	46.272,87	15.542,88	24.758,78	40.301,66	86.574,53
		OTROS MINERALES	2.912,82	554,69	3.467,51	351,71	42,18	393,89	3.861,40
		OTROS PROD. PETROLIF.	32,36	0,00	32,36	34,43	0,00	34,43	66,79
		OTROS PRODUC. ALIMENT.	90.170,32	870,89	91.041,21	3.239,34	5.991,87	9.231,22	100.272,43
		OTROS PRODUC. METALURG.	1.562,43	138,73	1.701,16	859,50	32,84	892,33	2.593,49
		PAPEL Y PASTA	4.922,68	3.866,81	8.789,49	2.834,88	50.926,92	53.761,80	62.551,29
		PESCADO CONGELADO	270,90	236,08	506,99	17,90	9.655,32	9.673,23	10.180,21
		PETROLEO CRUDO	21,30	0,00	21,30	0,00	0,00	0,00	21,30
		PIENSO Y FORRAJES	17.248,52	2.721,45	19.969,96	124,68	407,32	532,00	20.501,96
		PLATANOS	0,96	83.438,00	83.438,96	0,00	0,00	0,00	83.438,96
		POTASAS	44,64	0,00	44,64	0,00	0,00	0,00	44,64
		PRODUCTOS QUIMICOS	57.505,67	3.357,47	60.863,14	64.563,22	3.574,71	68.137,93	129.001,08
		PRODUCTOS SIDERURGICOS	13.371,89	344,34	13.716,23	1.486,62	26.744,64	28.231,26	41.947,49
		RESTO DE MERCANCIAS	64.359,37	14.928,36	79.287,73	15.012,14	7.143,40	22.155,54	101.442,27
		SAL COMUN	9.641,80	6,96	9.648,75	94,30	0,00	94,30	9.743,05
		TABACO	26,81	21,15	47,96	2,13	0,00	2,13	50,09
		TARA DE CONTENEDORES	166.283,08	159.598,75	325.881,83	17.314,86	25.429,50	42.744,36	368.626,18
		TARA PLATAFORMA, CAMION	0,00	0,00	0,00	6.148,88	5.464,49	11.613,37	11.613,37
		V							

4.3.4. TOTAL MERCANCÍAS POR PAÍSES DE ORIGEN Y DESTINO

PAÍS	Embarcados	Desembarcados	Total	PAÍS	Embarcados	Desembarcados	Total
A ORDENES	27.050	0	27.050	ITALIA	37.827	89.604	127.431
ARGELIA	318.059	46.617	364.676	LIBANO	2.398	0	2.398
ARGENTINA	0	600	600	LITUANIA	0	94	94
AUSTRALIA	0	2.081	2.081	MALASIA	0	1.579	1.579
BANGLADESH	0	71	71	MALTA	0	266	266
BELGICA	0	19	19	MARRUECOS	32	29.630	29.662
BENIN	41.139	0	41.139	MAURITANIA	2.102	61	2.163
BRASIL	54.899	6.931	61.830	MEXICO	0	966	966
BULGARIA	20.061	1.563	21.624	MOZAMBIQUE	0	1.233	1.233
CAMERUN	26.809	0	26.809	NAMIBIA	0	170	170
CANADA	0	6	6	NORUEGA	61.269	0	61.269
CHILE	0	1.778	1.778	PAISES BAJOS	10.185	4.962	15.147
CHINA	0	15.894	15.894	PAKISTAN	0	332	332
COLOMBIA	44.000	0	44.000	PANAMA	0	237	237
COREA DEL SUR	0	3.253	3.253	PERU	0	311	311
COSTA DE MARFIL	295.287	0	295.287	POLONIA	6.400	0	6.400
CUBA	0	92	92	PORTUGAL	8.611	8	8.619
DINAMARCA	0	1.300	1.300	REINO UNIDO	10.634	1.631	12.265
EE.UU. AMERICA	0	36.343	36.343	REPUBLICA CENTROAFRICANA	49.500	0	49.500
EGIPTO	43.509	15.369	58.877	RUSIA	392	0	392
EMIRATOS ARABES UNIDOS	0	126	126	SENEGAL	110	0	110
ESPAÑA	745.430	357.150	1.102.580	SIERRA LEONA	155	0	155
ESTONIA	18.300	3.261	21.561	SINGAPUR	0	7	7
FRANCIA	2.271	0	2.271	SUDAFRICA	89	117	206
GABON	22.501	0	22.501	SUECIA	38.060	41.236	79.296
GEORGIA	30	6.534	6.564	TAILANDIA	0	600	600
GHANA	112.352	507	112.859	TOGO	161.690	0	161.690
GIBRALTAR	188.496	0	188.496	TURQUIA	336	100.759	101.095
GRECIA	57.606	0	57.606	UCRANIA	0	3.001	3.001
GUINEA	106.007	0	106.007	URUGUAY	0	54	54
HONG-KONG	16	39	55	VENEZUELA	66.201	0	66.201
INDIA	0	1.048	1.048	VIETNAM	0	1.669	1.669
ISRAEL	83.536	123	83.659	Total	2.663.348	779.232	3.442.581

4.3.5. MERCANCÍAS TRANSBORDADAS

SIN DATOS

4.3.6. TRÁFICO ROLL-ON/ROLL-OFF

4.3.6.1. Resumen del tráfico roll-on/roll-off

		CABOTAJE	EXTERIOR	Total
Embarcados	En contenedores	0	60.858	60.858
	En otros medios	0	14.668	14.668
	Total	0	75.526	75.526
Desembarcados	En contenedores	0	10.223	10.223
	En otros medios	507	24.849	25.356
	Total	507	35.072	35.579
Total		507	110.597	111.105

4.3.6.2. Unidades de transporte intermodal (UTI) roll-on/roll-off

TIPO	CABOTAJE			EXTERIOR			TOTAL
	Embarcados	Desembarcados	TOTAL	Embarcados	Desembarcados	TOTAL	
Camión rígido	0	0	0	285	111	396	396
Furgón	0	0	0	63	4	67	67
Remolques, semirrem. y plataformas (aptos para el transporte terrestre)	0	0	0	512	637	1.149	1.149
Roll trailer y otros equipos (no aptos para el transporte terrestre)	0	0	0	6	10	16	16
Total	-	-	-	866	762	1.628	1.628

4.3.6.3. Unidades de vehículos en régimen de mercancía

TIPO	CABOTAJE			EXTERIOR			TOTAL		
	EMB.	DESEMB.	TOTAL	EMB.	DESEMB.	TOTAL	EMB.	DESEMB.	TOTAL
Autobuses (8702A y B)	6	1	7	2	2	4	8	3	11
Turismos (8703A, B, C y D)	563	660	1.223	652	5	657	1.215	665	1.880
Camiones (8704A)	1	9	10	8	23	31	9	32	41
Vehículos especiales (8705)	6		6	222	1	223	228	1	229
Motocicletas (8711)	448	44	492	522	59	581	970	103	1.073
TOTAL	1.024	714	1.738	1.406	90	1.496	2.430	804	3.234

4.3.7. CLASIFICACIÓN DE MERCANCIAS

4.3.7.1. Clasificación según su naturaleza

MERCANCIAS	CABOTAJE			EXTERIOR			Total
	Embarcados	Desembarcados	Total	Embarcados	Desembarcados	Total	
1-ENERGETICO	01-PETROLEO CRUDO	21,30	0,00	21,30	0,00	0,00	21,30
	02-FUELOIL	189,56	2,74	192,30	221,75	15,35	237,10
	03-GASOIL	0,06	0,00	0,06	0,00	0,00	0,06
	04-GASOLINA	70,87	0,00	70,87	0,00	0,00	70,87
	06-OTROS PROD. PETROLIF.	32,36	0,00	32,36	34,43	0,00	34,43
	12-CARBON Y COQUE DE PETROLEO	559,46	0,00	559,46	0,00	13.476,02	13.476,02
	51-BIOCOMBUSTIBLES	6.434,09	197,76	6.631,85	37.507,48	89,14	37.596,62
	Total	7.307,70	200,50	7.508,21	37.763,65	13.580,51	51.344,16
2-SIDEROMETALURGICO	10-OTROS MINE. Y RESIDUOS METALICOS	168,49	267,17	435,66	16,33	0,00	16,33
	11-CHATARRA DE HIERRO	574,99	16.890,39	17.465,38	0,00	0,00	17.465,38
	13-PRODUCTOS SIDERURGICOS	13.172,57	341,74	13.514,31	1.472,56	26.744,63	28.217,18
	36-OTROS PRODUC. METALURG.	1.562,43	138,73	1.701,16	859,50	32,84	892,33
	Total	15.478,49	17.638,03	33.116,52	2.348,39	26.777,46	29.125,85
3-MINERALES NO METALICOS	25-SAL COMUN	9.641,80	6,96	9.648,75	94,30	0,00	94,30
	52-OTROS MINERALES NO METALICOS	6.211,94	17.671,33	23.883,26	1.001.694,37	42,18	1.001.736,55
	Total	15.853,73	17.678,28	33.532,01	1.001.788,67	42,18	1.001.830,85
4-ABONOS	14-FOSFATOS	0,72	0,00	0,72	0,00	0,00	0,72
	15-POTASAS	44,64	0,00	44,64	0,00	0,00	44,64
	16-ABONOS NATURALES Y ARTIFICIALES	5.845,66	1.169,12	7.014,78	362,02	53.642,74	54.004,76
	Total	5.891,01	1.169,12	7.060,14	362,02	53.642,74	61.064,90
5-PRODUCTOS QUIMICOS	17-PRODUCTOS QUIMICOS	51.072,87	5.241,97	56.314,84	27.055,74	67.526,07	94.581,82
	Total	51.072,87	5.241,97	56.314,84	27.055,74	67.526,07	94.581,82
6-MATERIALES DE CONSTRUCCION	05-ASFALTO	453,83	7,08	460,91	0,00	17.586,44	17.586,44
	18-CEMENTO Y CLINKER	2.420,27	0,00	2.420,27	681.509,04	117.307,38	798.816,42
	20-MATERIALES DE CONSTRUCCION	44.801,01	1.579,97	46.380,98	64.524,80	26.323,74	90.848,54
	Total	47.675,11	1.587,05	49.262,16	746.033,84	161.217,56	907.251,40
7-AGROGANADERO Y ALIMENTARIO	21-CEREALES Y SUS HARINAS	2.843,18	158,12	3.001,30	212,96	69,97	282,92
	22-HABAS DE SOJA	4,29	0,00	4,29	0,00	0,00	0,00
	23-FRUTAS, HORTALIZAS, LEGUMBRES...	47.053,37	95.582,67	142.636,04	3.300,91	12.758,51	16.059,42
	24-VINOS, BEBIDA, ALCOHOLES Y DERIVADOS	154.298,45	2.973,01	157.271,46	6.983,70	72,32	7.056,02
	27-CONSERVAS	22.007,09	132,60	22.139,69	312,91	491,09	804,00
	28-TABACO, CACAO, CAFE Y ESPECIAS	7.104,84	147,65	7.252,49	1.159,91	78,13	1.238,04
	29-ACEITES Y GRASAS	5.717,33	143,91	5.861,23	3.890,21	3.832,34	7.722,54
	30-OTROS PRODUC. ALIMENT.	89.306,94	804,90	90.111,84	2.602,54	300,11	2.902,65
	33-PESCADOS CONGELADOS Y REFRIGERADOS	891,62	294,43	1.186,05	19,20	15.305,93	15.325,14
	37-PIENSO Y FORRAJES	15.985,60	2.716,53	18.702,13	124,68	407,32	532,00
	Total	345.212,72	102.953,81	448.166,53	18.607,01	33.315,72	51.922,73
8-OTRAS MERCANCIAS	19-MADERAS Y CORCHO	1.654,57	38,00	1.692,57	27.794,68	1.329,52	29.124,20
	26-PAPEL Y PASTA	4.922,68	3.866,81	8.789,49	2.834,88	50.926,92	53.761,80
	31-MAQUIN. HERRAM. REPUESTOS	15.163,02	3.530,53	18.693,54	10.762,74	1.856,53	12.619,27
	34-RESTO DE MERCANCIAS	64.359,37	14.946,17	79.305,55	15.012,14	7.143,40	22.155,54
	Total	86.099,64	22.381,51	108.481,15	56.404,44	61.256,36	117.660,80
9-VEHIC. Y ELEMENTOS TRANSPORTES	32-AUTOMOVILES Y SUS PIEZAS	4.399,18	1.713,08	6.112,26	4.247,28	817,51	5.064,79
	38-TARA EQUIPAMIENTO (RO-RO)	0,00	0,00	0,00	6.148,88	5.464,49	11.613,37
	39-TARA CONTENEDORES	166.283,08	159.598,75	325.881,83	17.314,86	25.429,50	42.744,36
	Total	170.682,26	161.311,83	331.994,09	27.711,03	31.711,49	59.422,52
Total		745.273,54	330.162,11	1.075.435,64	1.918.074,78	449.070,11	2.367.144,89

4.3.7.2A y B. Clasificación según su naturaleza y presentación

MERCANCIAS	Graneles Líquidos			Graneles Sólidos			Mercancía General Contenedores		
	Embarcados	Desembarcados	Total	Embarcados	Desembarcados	Total	Embarcados	Desembarcados	Total
1-ENERGETICO	01-PETROLEO CRUDO	0,00	0,00	0,00	0,00	0,00	21,30	0,00	21,30
	02-FUELOIL	0,00	0,00	0,00	0,00	0,00	411,30	18,09	429,40
	03-GASOIL	0,00	0,00	0,00	0,00	0,00	0,06	0,00	0,06
	04-GASOLINA	0,00	0,00	0,00	0,00	0,00	70,87	0,00	70,87
	06-OTROS PROD. PETROLIF.	0,00	0,00	0,00	0,00	0,00	49,23	0,00	49,23
	12-CARBON Y COQUE DE PETROLEO	0,00	0,00	0,00	0,00	13.476,02	13.476,02	559,46	559,46
	51-BIOCOMBUSTIBLES	0,00	0,00	0,00	0,00	0,00	8.368,73	286,90	8.655,63
	Total	0,00	0,00	0,00	0,00	13.476,02	9.480,96	305,00	9.785,96
2-SIDEROMETALURGICO	10-OTROS MINE. Y RESIDUOS METALICOS	0,00	0,00	0,00	0,00	0,00	184,83	267,17	452,00
	11-CHATARRA DE HIERRO	0,00	0,00	0,00	0,00	0,00	574,99	16.890,39	17.465,38
	13-PRODUCTOS SIDERURGICOS	0,00	0,00	0,00	0,00	0,00	14.605,10	694,44	15.299,53
	36-OTROS PRODUC. METALURG.	0,00	0,00	0,00	0,00	0,00	2.401,54	171,56	2.573,10
	Total	0,00	0,00	0,00	0,00	0,00	17.766,46	18.023,56	35.790,02
3-MINERALES NO METALICOS	25-SAL COMUN	0,00	0,00	0,00	0,00	0,00	9.736,10	6,96	9.743,05
	52-OTROS MINERALES NO METALICOS	0,00	0,00	0,00	1.001.365,50	17.383,80	1.018.749,30	6.255,32	6.585,02
	Total	0,00	0,00	0,00	1.001.365,50	17.383,80	1.018.749,30	15.991,41	16.328,07
4-ABONOS	14-FOSFATOS	0,00	0,00	0,00	0,00	0,00	0,72	0,00	0,72
	15-POTASAS	0,00	0,00	0,00	0,00	0,00	44,64	0,00	44,64
	16-ABONOS NATURALES Y ARTIFICIALES	0,00	8.712,58	8.712,58	0,80	42.885,58	42.886,38	6.194,77	6.477,37
	Total	0,00	8.712,58	8.712,58	0,80	42.885,58	42.886,38	6.240,13	6.522,73
5-PRODUCTOS QUIMICOS	17-PRODUCTOS QUIMICOS	0,00	10.590,36	10.590,36	0,00	55.550,14	55.550,14	67.318,04	6.627,54
	Total	0,00	10.590,36	10.590,36	0,00	55.550,14	55.550,14	67.318,04	6.627,54
6-MATERIALES DE CONSTRUCCION	05-ASFALTO	0,00	17.586,44	17.586,44	0,00	0,00	453,83	7,08	460,91
	18-CEMENTO Y CLINKER	0,00	0,00	0,00	626.946,12	117.307,38	744.253,50	2.420,27	2.420,27
	20-MATERIALES DE CONSTRUCCION	0,00	0,00	0,00	2.547,00	0,00	2.547,00	60.807,46	9.751,73
	Total	0,00	17.586,44	17.586,44	629.493,12	117.307,38	746.800,50	63.681,56	9.758,81
7-AGROGANADERO Y ALIMENTARIO	21-CEREALES Y SUS HARINAS	0,00	0,00	0,00	0,00	0,00	3.030,04	228,09	3.258,13
	22-HABAS DE SOJA	0,00	0,00	0,00	0,00	0,00	4,29	0,00	4,29
	23-FRUTAS, HORTALIZAS, LEGUMBRES...	0,00	0,00	0,00	0,00	0,00	47.802,92	108.324,78	156.127,70
	24-VINOS, BEBIDA, ALCOHOLES Y DERIVADOS	6.446,68	0,00	6.446,68	0,00	0,00	154.811,86	3.045,33	157.857,19
	27-CONSERVAS	0,00	0,00	0,00	0,00	0,00	22.320,00	623,69	22.943,69
	28-TABACO, CACAO, CAFE Y ESPECIAS	0,00	0,00	0,00	0,00	0,00	8.085,43	225,78	8.311,21
	29-ACEITES Y GRASAS	0,00	0,00	0,00	0,00	0,00	9.585,07	3.976,24	13.561,32
	30-OTROS PRODUC. ALIMENT.	0,00	0,00	0,00	0,00	0,00	91.705,18	1.105,01	92.810,19
	33-PESCADOS CONGELADOS Y REFRIGERADOS	0,00	0,00	0,00	0,00	0,00	909,53	14.722,97	15.632,49
	37-PIENSO Y FORRAJES	0,00	0,00	0,00	0,00	0,00	16.110,10	3.123,85	19.233,95
	Total	6.446,68	0,00	6.446,68	0,00	0,00	354.364,43	135.375,74	489.740,17
8-OTRAS MERCANCIAS	19-MADERAS Y CORCHO	0,00	0,00	0,00	26.994,00	0,00	26.994,00	1.964,94	254,00
	26-PAPEL Y PASTA	0,00	0,00	0,00	0,00	0,00	7.494,04	3.132,15	10.626,18
	31-MAQUIN. HERRAM. REPUESTOS	0,00	0,00	0,00	0,00	0,00	25.018,10	4.606,01	29.624,11
	34-RESTO DE MERCANCIAS	0,00	0,00	0,00	0,00	0,00	78.973,90	22.056,48	101.030,38
	Total	0,00	0,00	0,00	26.994,00	0,00	26.994,00	113.450,97	30.048,63
9-VEHIC. Y ELEMENTOS TRANSPORTES	32-AUTOMOVILES Y SUS PIEZAS	0,00	0,00	0,00	0,00	0,00	4.686,80	1.266,07	5.952,87
	38-TARA EQUIPAMIENTO (RO-RO)	0,00	0,00	0,00	0,00	0,00	0,00	0,00	0,00
	39-TARA CONTENEDORES	0,00	0,00	0,00	0,00	0,00	183.597,94	185.028,25	368.626,18
	Total	0,00	0,00	0,00	0,00	0,00	188.284,74	186.294,32	374.579,05
Total		6.446,68	36.889,39	43.336,07	1.657.853,42	246.602,92	1.904.456,34	836.578,70	1.223.631,56

MERCANCIAS	Mercancía General Convencional			Total Mercancía General			Total			
	Embarcados	Desembarcados	Total	Embarcados	Desembarcados	Total	Embarcados	Desembarcados	Total	
1-ENERGETICO	01-PETROLEO CRUDO	0,00	0,00	0,00	21,30	0,00	21,30	21,30	0,00	21,30
	02-FUELOIL	0,00	0,00	0,00	411,30	18,09	429,40	411,31	18,09	429,40
	03-GASOIL	0,00	0,00	0,00	0,06	0,00	0,06	0,06	0,00	0,06
	04-GASOLINA	0,00	0,00	0,00	70,87	0,00	70,87	70,87	0,00	70,87
	06-OTROS PROD. PETROLIF.	17,56	0,00	17,56	66,79	0,00	66,79	66,79	0,00	66,79
	12-CARBON Y COQUE DE PETROLEO	0,00	0,00	0,00	559,46	0,00	559,46	559,46	13.476,02	14.035,48
	51-BIOCOMBUSTIBLES	35.572,84	0,00	35.572,84	43.941,57	286,90	44.228,47	43.941,57	286,90	44.228,47
Total	35.590,39	0,00	35.590,39	45.071,36	305,00	45.376,35	45.071,36	13.781,02	58.852,37	
2-SIDEROMETALURGI CO	10-OTROS MINE. Y RESIDUOS METALICOS	0,00	0,00	0,00	184,83	267,17	452,00	184,83	267,17	452,00
	11-CHATARRA DE HIERRO	0,00	0,00	0,00	574,99	16.890,39	17.465,38	574,99	16.890,39	17.465,38
	13-PRODUCTOS SIDERURGICOS	40,03	26.391,93	26.431,96	14.645,13	27.086,36	41.731,49	14.645,13	27.086,37	41.731,49
	36-OTROS PRODUC. METALURG.	20,39	0,00	20,39	2.421,93	171,56	2.593,49	2.421,93	171,56	2.593,49
Total	60,42	26.391,93	26.452,35	17.826,88	44.415,49	62.242,36	17.826,88	44.415,49	62.242,36	
3-MINERALES NO METALICOS	25-SAL COMUN	0,00	0,00	0,00	9.736,10	6,96	9.743,05	9.736,10	6,96	9.743,05
	52-OTROS MINERALES NO METALICOS	285,49	0,00	285,49	6.540,81	329,71	6.870,52	1.007.906,31	17.713,51	1.025.619,81
	Total	285,49	0,00	285,49	16.276,90	336,66	16.613,57	1.017.642,41	17.720,46	1.035.362,87
4-ABONOS	14-FOSFATOS	0,00	0,00	0,00	0,72	0,00	0,72	0,72	0,00	0,72
	15-POTASAS	0,00	0,00	0,00	44,64	0,00	44,64	44,64	0,00	44,64
	16-ABONOS NATURALES Y ARTIFICIALES	12,10	2.931,10	2.943,20	6.206,87	3.213,70	9.420,57	6.207,67	54.811,87	61.019,54
Total	12,10	2.931,10	2.943,20	6.252,23	3.213,70	9.465,93	6.253,03	54.811,87	61.064,90	
5-PRODUCTOS QUIMICOS	17-PRODUCTOS QUIMICOS	10.810,58	0,00	10.810,58	78.128,61	6.627,54	84.756,15	78.128,61	72.768,05	150.896,65
	Total	10.810,58	0,00	10.810,58	78.128,61	6.627,54	84.756,15	78.128,61	72.768,05	150.896,65
6-MATERIALES DE CONSTRUCCION	05-ASFALTO	0,00	0,00	0,00	453,83	7,08	460,91	453,83	17.593,52	18.047,35
	18-CEMENTO Y CLINKER	54.562,92	0,00	54.562,92	56.983,19	0,00	56.983,19	683.929,31	117.307,38	801.236,69
	20-MATERIALES DE CONSTRUCCION	45.971,34	18.151,98	64.123,32	106.778,81	27.903,71	134.682,51	109.325,81	27.903,71	137.229,51
	Total	100.534,27	18.151,98	118.686,25	164.215,83	27.910,79	192.126,62	793.708,95	162.804,61	956.513,55
7-AGROGANADERO Y ALIMENTARIO	21-CEREALES Y SUS HARINAS	26,10	0,00	26,10	3.056,14	228,09	3.284,23	3.056,14	228,09	3.284,23
	22-HABAS DE SOJA	0,00	0,00	0,00	4,29	0,00	4,29	4,29	0,00	4,29
	23-FRUTAS, HORTALIZAS, LEGUMBRES...	2.551,37	16,40	2.567,77	50.354,28	108.341,18	158.695,46	50.354,28	108.341,18	158.695,46
	24-VINOS, BEBIDA, ALCOHOLES Y DERIVADOS	23,61	0,00	23,61	154.835,48	3.045,33	157.880,80	161.282,16	3.045,33	164.327,48
	27-CONSERVAS	0,00	0,00	0,00	22.320,00	623,69	22.943,69	22.320,00	623,69	22.943,69
	28-TABACO, CACAO, CAFE Y ESPECIAS	179,31	0,00	179,31	8.264,75	225,78	8.490,53	8.264,74	225,78	8.490,52
	29-ACEITES Y GRASAS	22,46	0,00	22,46	9.607,53	3.976,24	13.583,78	9.607,53	3.976,24	13.583,78
	30-OTROS PRODUC. ALIMENT.	204,30	0,00	204,30	91.909,48	1.105,01	93.014,49	91.909,48	1.105,01	93.014,49
	33-PESCADOS CONGELADOS Y REFRIGERADOS	1,30	877,39	878,69	910,83	15.600,36	16.511,19	910,83	15.600,36	16.511,19
	37-PIENSO Y FORRAJES	0,18	0,00	0,18	16.110,28	3.123,85	19.234,13	16.110,28	3.123,85	19.234,13
Total	3.008,63	893,79	3.902,42	357.373,05	136.269,53	493.642,58	363.819,73	136.269,53	500.089,26	
8-OTRAS MERCANCIAS	19-MADERAS Y CORCHO	490,32	1.113,51	1.603,83	2.455,25	1.367,51	3.822,77	29.449,25	1.367,51	30.816,77
	26-PAPEL Y PASTA	263,53	51.661,58	51.925,10	7.757,56	54.793,72	62.551,29	7.757,56	54.793,72	62.551,29
	31-MAQUIN. HERRAM. REPUESTOS	907,65	781,05	1.688,70	25.925,75	5.387,06	31.312,81	25.925,75	5.387,06	31.312,81
	34-RESTO DE MERCANCIAS	397,61	33,10	430,71	79.371,51	22.089,58	101.461,09	79.371,51	22.089,58	101.461,09
	Total	2.059,10	53.589,24	55.648,35	115.510,08	83.637,87	199.147,95	142.504,08	83.637,87	226.141,95
9-VEHIC. Y ELEMENTOS TRANSPORTES	32-AUTOMOVILES Y SUS PIEZAS	3.959,66	1.264,53	5.224,18	8.646,46	2.530,60	11.177,06	8.646,46	2.530,60	11.177,06
	38-TARA EQUIPAMIENTO (RO-RO)	6.148,88	5.464,48	11.613,37	6.148,88	5.464,49	11.613,37	6.148,88	5.464,49	11.613,37
	39-TARA CONTENEDORES	0,00	0,00	0,00	183.597,94	185.028,24	368.626,18	183.597,94	185.028,24	368.626,18
	Total	10.108,54	6.729,01	16.837,55	198.393,28	193.023,33	391.416,61	198.393,28	193.023,33	391.416,61
Total	162.469,52	108.687,05	271.156,57	999.048,22	495.739,91	1.494.788,13	2.663.348,32	779.232,21	3.442.580,53	

4.3.7.3. Clasificación de mercancías en tránsito según su naturaleza

MERCANCIAS	CABOTAJE			EXTERIOR			TOTAL
	Embarcados	Desembarcados	Total	Embarcados	Desembarcados	Total	
1-ENERGETICO	01-PETROLEO CRUDO	0,00	0,00	0,00	0,00	0,00	0,00
	02-FUELOIL	2,73	2,73	5,46	15,35	15,35	30,70
	03-GASOIL	0,00	0,00	0,00	0,00	0,00	0,00
	04-GASOLINA	0,00	0,00	0,00	0,00	0,00	0,00
	06-OTROS PROD. PETROLIF.	0,00	0,00	0,00	0,00	0,00	0,00
	12-CARBON Y COQUE DE PETROLEO	0,00	0,00	0,00	0,00	0,00	0,00
	51-BIOCOMBUSTIBLES	0,00	0,00	0,00	89,14	89,14	178,28
Total	2,73	2,73	5,46	104,49	104,49	208,99	
2-SIDEROMETALURGICO	11-CHATARRA DE HIERRO	563,59	563,59	1.127,17	0,00	0,00	1.127,17
	13-PRODUCTOS SIDERURGICOS	174,46	174,46	348,92	104,79	104,79	209,58
	10-OTROS MINE. Y RESIDUOS METALICOS	0,00	0,00	0,00	0,00	0,00	0,00
	36-OTROS PRODUC. METALURG.	130,24	130,24	260,48	32,84	32,84	65,67
Total	868,29	868,29	1.736,57	137,62	137,62	275,25	
3-MINERALES NO METALICOS	25-SAL COMUN	0,00	6,96	6,96	0,00	0,00	6,96
	52-OTROS MINERALES NO METALICOS	46,88	46,88	93,76	42,18	42,18	84,36
Total	46,88	53,83	100,71	42,18	42,18	84,36	
4-ABONOS	14-FOSFATOS	0,00	0,00	0,00	0,00	0,00	0,00
	15-POTASAS	0,00	0,00	0,00	0,00	0,00	0,00
	16-ABONOS NATURALES Y ARTIFICIALES	150,86	150,85	301,71	0,00	0,00	301,71
Total	150,86	150,85	301,71	0,00	0,00	301,71	
5-PRODUCTOS QUIMICOS	17-PRODUCTOS QUIMICOS	561,14	561,14	1.122,29	3.089,78	3.096,15	6.185,93
	Total	561,14	561,14	1.122,29	3.089,78	3.096,15	6.185,93
6-MATERIALES DE CONSTRUCCION	05-ASFALTO	6,70	6,70	13,40	0,00	0,00	13,40
	18-CEMENTO Y CLINKER	0,00	0,00	0,00	0,00	0,00	0,00
	20-MATERIALES DE CONSTRUCCION	1.328,61	1.328,61	2.657,21	6.328,86	6.328,86	12.657,72
	Total	1.335,31	1.335,31	2.670,61	6.328,86	6.328,86	12.657,72
7-AGROGANADERO Y ALIMENTARIO	21-CEREALES Y SUS HARINAS	139,44	139,44	278,88	46,33	46,33	92,66
	22-HABAS DE SOJA	0,00	0,00	0,00	0,00	0,00	0,00
	23-FRUTAS, HORTALIZAS, LEGUMBRES...	318,64	592,80	911,44	0,00	0,00	911,44
	24-VINOS, BEBIDA, ALCOHOLES Y DERIVADOS	2.026,82	2.026,82	4.053,64	53,22	53,22	106,45
	27-CONSERVAS	81,56	81,56	163,12	0,00	0,00	163,12
	28-TABACO, CACAO, CAFE Y ESPECIAS	101,23	101,23	202,46	46,12	46,12	92,23
	29-ACEITES Y GRASAS	55,36	55,36	110,72	3.832,34	3.832,34	7.664,67
	30-OTROS PRODUC. ALIMENT.	629,24	629,24	1.258,48	188,63	188,63	377,25
	33-PESCADOS CONGELADOS Y REFRIGERADOS	50,63	50,63	101,26	0,00	7,00	7,00
	37-PIENSO Y FORRAJES	197,75	197,75	395,51	0,00	0,00	395,51
Total	3.600,67	3.874,83	7.475,50	4.166,63	4.173,63	8.340,25	
8-OTRAS MERCANCIAS	19-MADERAS Y CORCHO	25,00	25,00	50,00	216,00	216,00	432,00
	26-PAPEL Y PASTA	1.101,96	1.101,96	2.203,93	219,59	238,81	458,39
	31-MAQUIN. HERRAM. REPUESTOS	315,08	367,25	682,33	107,25	107,25	214,50
	34-RESTO DE MERCANCIAS	2.310,62	2.316,67	4.627,29	195,76	195,76	391,53
	Total	3.752,66	3.810,89	7.563,55	738,60	757,82	1.496,42
9-VEHIC. Y ELEMENTOS TRANSPORTES	32-AUTOMOVILES Y SUS PIEZAS	38,87	38,87	77,75	33,48	33,48	66,95
	38-TARA EQUIPAMIENTO (RO-RO)	0,00	0,00	0,00	0,00	4,04	4,04
	39-TARA CONTENEDORES	3.568,90	2.752,90	6.321,80	2.038,36	2.042,36	4.080,72
	Total	3.607,77	2.791,77	6.399,55	2.071,84	2.079,88	4.151,71
Total	13.926,30	13.449,65	27.375,95	16.680,01	16.720,63	33.400,63	

4.6. PESCA CAPTURADA

TIPOS	PESO (kg)	VALOR EN 1ª VENTA (euros)
PECES	254.373,00	389.190,64
Total	254.373,00	389.190,64

4.7. TRÁFICO DE CONTENEDORES

4.7.1. CONTENEDORES DE 20 PIES

	CABOTAJE		EXTERIOR		Total		
	Número	Toneladas	Número	Toneladas	Número	Toneladas	
Embarcados	Con carga	5.896	101.395,31	1.676	36.203,81	7.572	137.599,12
	Vacíos	710	1.568,26	18	46,80	728	1.615,06
	Total	6.606	102.963,58	1.694	36.250,61	8.300	139.214,18
Desembarcados	Con carga	778	12.798,18	831	17.259,84	1.609	30.058,02
	Vacíos	5.234	17.713,95	1.393	3.135,85	6.627	20.849,80
	Total	6.012	30.512,13	2.224	20.395,69	8.236	50.907,82
Total	12.618,00	133.475,71	3.918,00	56.646,29	16.536,00	190.122,00	

4.7.2. CONTENEDORES MAYORES DE 20 PIES

	CABOTAJE		EXTERIOR		Total		
	Número	Toneladas	Número	Toneladas	Número	Toneladas	
Embarcados	Con carga	30.040	631.996,33	3.178	54.771,68	33.218	686.768,01
	Vacíos	2.517	10.307,65	63	288,85	2.580	10.596,50
	Total	32.557	642.303,98	3.241	55.060,53	35.798	697.364,51
Desembarcados	Con carga	7.853	176.043,61	1.913	48.117,04	9.766	224.160,65
	Vacíos	23.089	99.870,73	2.911	12.113,66	26.000	111.984,39
	Total	30.942	275.914,34	4.824	60.230,70	35.766	336.145,04
Total	63.499,00	918.218,32	8.065,00	115.291,24	71.564,00	1.033.509,56	

4.7.3. TOTAL CONTENEDORES DE 20 PIES O MAYORES

	CABOTAJE		EXTERIOR		TOTAL		
	Número	Toneladas	Número	Toneladas	Número	Toneladas	
Embarcados	Con carga	35.936,00	733.391,65	4.854,00	90.975,49	40.790,00	824.367,13
	Vacíos	3.227,00	11.875,92	81,00	335,65	3.308,00	12.211,57
	Total	39.163,00	745.267,56	4.935,00	91.311,14	44.098,00	836.578,70
Desembarcados	Con carga	8.631,00	188.841,79	2.744,00	65.376,88	11.375,00	254.218,67
	Vacíos	28.323,00	117.584,68	4.304,00	15.249,51	32.627,00	132.834,19
	Total	36.954,00	306.426,47	7.048,00	80.626,39	44.002,00	387.052,86
Total	76.117,00	1.051.694,03	11.983,00	171.937,53	88.100,00	1.223.631,56	

4.7.4. CONTENEDORES DE 20 PIES O MAYORES EN TRÁNSITO

		CABOTAJE		EXTERIOR		TOTAL	
		Número	Toneladas	Número	Toneladas	Número	Toneladas
Embarcados	Con carga	627,00	12.801,30	646,00	16.680,01	1.273,00	29.481,31
	Vacíos	334,00	1.125,00	-	-	334,00	1.125,00
	Total	961,00	13.926,30	646,00	16.680,01	1.607,00	30.606,31
Desembarcados	Con carga	650,00	13.249,65	648,00	16.709,59	1.298,00	29.959,24
	Vacíos	46,00	200,00	-	-	46,00	200,00
	Total	696,00	13.449,65	648,00	16.709,59	1.344,00	30.159,24
Total	1.657,00	27.375,95	1.294,00	33.389,60	2.951,00	60.765,55	

4.7.5. TOTAL CONTENEDORES EQUIVALENTES A 20 PIES (TEUS)

		CABOTAJE		EXTERIOR		TOTAL	
		Teus	Toneladas	Teus	Toneladas	Teus	Toneladas
Embarcados	Con carga	65.976,00	733.391,65	8.032,00	90.975,49	74.008,00	824.367,13
	Vacíos	5.744,00	11.875,91	144,00	335,65	5.888,00	12.211,56
	Total	71.720,00	745.267,56	8.176,00	91.311,14	79.896,00	836.578,70
Desembarcados	Con carga	16.484,00	188.841,79	4.657,00	65.376,88	21.141,00	254.218,67
	Vacíos	51.412,00	117.584,68	7.215,00	15.249,51	58.627,00	132.834,19
	Total	67.896,00	306.426,47	11.872,00	80.626,39	79.768,00	387.052,86
Total	139.616,00	1.051.694,03	20.048,00	171.937,53	159.664,00	1.223.631,56	

4.7.6. CONTENEDORES EQUIVALENTES A 20 PIES (TEUS) EN TRÁNSITO

		CABOTAJE		EXTERIOR		TOTAL	
		Teus	Toneladas	Teus	Toneladas	Teus	Toneladas
Embarcados	Con carga	1.093,00	12.801,30	939,00	16.680,01	2.032,00	29.481,31
	Vacíos	549,00	1.125,00	-	-	549,00	1.125,00
	Total	1.642,00	13.926,30	939,00	16.680,01	2.581,00	30.606,31
Desembarcados	Con carga	1.138,00	13.249,65	942,00	16.709,59	2.080,00	29.959,24
	Vacíos	87,00	200,00	-	-	87,00	200,00
	Total	1.225,00	13.449,65	942,00	16.709,59	2.167,00	30.159,24
Total	2.867,00	27.375,95	1.881,00	33.389,60	4.748,00	60.765,55	

4.7.7. MERCANCIAS TRANSPORTADAS EN CONTENEDORES CLASIFICADAS SEGÚN SU NATURALEZA

MERCANCIAS	CABOTAJE			EXTERIOR			TOTAL
	Embarcados	Desembarcados	Total	Embarcados	Desembarcados	Total	
1-ENERGETICO	01-PETROLEO CRUDO	21,30	0,00	21,30	0,00	0,00	21,30
	02-FUELOIL	189,56	2,74	192,30	15,35	221,75	429,40
	03-GASOIL	0,06	0,00	0,06	0,00	0,00	0,06
	04-GASOLINA	70,87	0,00	70,87	0,00	0,00	70,87
	06-OTROS PROD. PETROLIF.	32,36	0,00	32,36	0,00	16,87	49,23
	12-CARBON Y COQUE DE PETROLEO	559,46	0,00	559,46	0,00	0,00	559,46
	51-BIOCOMBUSTIBLES	6.434,09	197,76	6.631,85	89,14	1.934,64	2.023,78
Total	7.307,70	200,50	7.508,21	104,49	2.173,26	2.277,75	9.785,96
2-SIDEROMETALURGICO	11-CHATARRA DE HIERRO	574,99	16.890,39	17.465,38	0,00	0,00	17.465,38
	13-PRODUCTOS SIDERURGICOS	13.172,57	341,74	13.514,31	352,70	1.432,52	1.785,22
	10-OTROS MINE. Y RESIDUOS METALICOS	168,49	267,17	435,66	0,00	16,33	452,00
	36-OTROS PRODUC. METALURG.	1.562,43	138,73	1.701,16	32,84	839,11	871,94
Total	15.478,49	17.638,03	33.116,52	385,53	2.287,97	2.673,50	35.790,02
3-MINERALES NO METALICOS	25-SAL COMUN	9.641,80	6,96	9.648,75	0,00	94,30	9.743,05
	52-OTROS MINERALES NO METALICOS	6.211,94	287,53	6.499,46	42,18	43,38	6.585,02
Total	15.853,73	294,48	16.148,21	42,18	137,68	179,86	16.328,07
4-ABONOS	14-FOSFATOS	0,72	0,00	0,72	0,00	0,00	0,72
	15-POTASAS	44,64	0,00	44,64	0,00	0,00	44,64
	16-ABONOS NATURALES Y ARTIFICIALES	5.845,66	155,84	6.001,50	126,76	349,12	6.477,37
Total	5.891,01	155,84	6.046,86	126,76	349,12	475,88	6.522,73
5-PRODUCTOS QUIMICOS	17-PRODUCTOS QUIMICOS	51.072,87	3.141,97	54.214,84	3.485,57	16.245,17	19.730,74
	Total	51.072,87	3.141,97	54.214,84	3.485,57	16.245,17	19.730,74
6-MATERIALES DE CONSTRUCCION	05-ASFALTO	453,83	7,08	460,91	0,00	0,00	460,91
	18-CEMENTO Y CLINKER	2.420,27	0,00	2.420,27	0,00	0,00	2.420,27
	20-MATERIALES DE CONSTRUCCION	44.801,01	1.579,97	46.380,98	8.171,76	16.006,45	24.178,21
Total	47.675,11	1.587,05	49.262,16	8.171,76	16.006,45	24.178,21	73.440,37
7-AGROGANADERO Y ALIMENTARIO	21-CEREALES Y SUS HARINAS	2.843,18	158,12	3.001,30	69,97	186,86	256,82
	22-HABAS DE SOJA	4,29	0,00	4,29	0,00	0,00	4,29
	23-FRUTAS, HORTALIZAS, LEGUMBRES...	47.053,37	95.582,67	142.636,04	12.742,11	749,54	13.491,66
	24-VINOS, BEBIDA, ALCOHOLES Y DERIVADOS	154.298,45	2.973,01	157.271,46	72,32	513,41	585,73
	27-CONSERVAS	22.007,09	132,60	22.139,69	491,09	312,91	804,00
	28-TABACO, CACAO, CAFE Y ESPECIAS	7.104,84	147,65	7.252,49	78,13	980,60	1.058,73
	29-ACEITES Y GRASAS	5.717,33	143,91	5.861,23	3.832,34	3.867,75	7.700,08
	30-OTROS PRODUC. ALIMENT.	89.306,94	804,90	90.111,84	300,11	2.398,24	2.698,36
	33-PESCADOS CONGELADOS Y REFRIGERADOS	891,62	294,43	1.186,05	14.428,54	17,90	14.446,44
	37-PIENSO Y FORRAJES	15.985,60	2.716,53	18.702,13	407,32	124,50	531,82
Total	345.212,72	102.953,81	448.166,53	32.421,93	9.151,70	41.573,63	489.740,17
8-OTRAS MERCANCIAS	19-MADERAS Y CORCHO	1.654,57	38,00	1.692,57	216,00	310,37	526,37
	26-PAPEL Y PASTA	4.922,68	1.135,55	6.058,23	1.996,59	2.571,36	4.567,95
	31-MAQUIN. HERRAM. REPUESTOS	15.163,02	3.530,53	18.693,54	1.075,48	9.855,08	10.930,57
	34-RESTO DE MERCANCIAS	64.353,40	14.946,17	79.299,57	7.110,30	14.620,50	21.730,81
Total	86.093,66	19.650,25	105.743,92	10.398,38	27.357,31	37.755,69	143.499,61
9-VEHIC. Y ELEMENTOS TRANSPORTES	32-AUTOMOVILES Y SUS PIEZAS	4.399,18	1.205,78	5.604,96	60,29	287,62	347,91
	38-TARA EQUIPAMIENTO (RO-RO)	0,00	0,00	0,00	0,00	0,00	0,00
	39-TARA CONTENEDORES	166.283,08	159.598,75	325.881,83	25.429,50	17.314,86	42.744,36
Total	170.682,26	160.804,53	331.486,79	25.489,78	17.602,48	43.092,27	374.579,05
Total	745.267,56	306.426,47	1.051.694,03	80.626,39	91.311,14	171.937,53	1.223.631,56

4.8. RESUMEN GENERAL DEL TRÁFICO MARÍTIMO

4.8.1. CUADRO GENERAL N° 1

CONCEPTOS	Toneladas
GRANELES LÍQUIDOS	10.031,78
Productos petrolíferos	10.031,78
Gas natural	-
Otros líquidos	33.304,28
Total	43.336,06
GRANELES SÓLIDOS	1.904.456,34
Total	1.904.456,34
MERCANCÍA GENERAL	1.494.788,13
Total	1.494.788,13
TRÁFICO INTERIOR	-
Total	-
AVITUALLAMIENTO	3.994,00
Productos petrolíferos	3.994,00
Resto	24.734,00
Total	28.728,00
PESCA FRESCA	254,37
Total	254,37
TOTAL	3.471.562,90

4.8.2. CUADRO GENERAL N° 2

CONCEPTOS	Toneladas
Mercancías embarcadas	2.692.076,32
Mercancías desembarcadas	779.486,59
Mercancías transbordadas	-
TOTAL	3.471.562,90

4.8.3. CUADRO GENERAL N° 3

CONCEPTOS	Toneladas	
	PARCIALES	TOTALES
COMERCIO EXTERIOR		2.283.471,29
Importación		403.501,90
Graneles líquidos	34.789,39	
Graneles sólidos	228.205,84	
Mercancía general	140.506,68	
Exportación		1.879.969,39
Graneles líquidos	6.446,68	
Graneles sólidos	1.657.853,42	
Mercancía general	215.669,29	
COMERCIO NACIONAL		728.499,67
MERCANCIAS EN TRÁNSITO SIN TARAS		50.370,02
TARAS DE EQUIPAMIENTOS		380.239,55
MERCANCIAS TRANSBORDADAS		0,00
PESCA FRESCA, AVITUALLAMIENTO Y TRÁFICO INTERIOR		28.982,37
TOTAL	2.283.471,29	3.471.562,90

4.9. TRÁFICO TERRESTRE

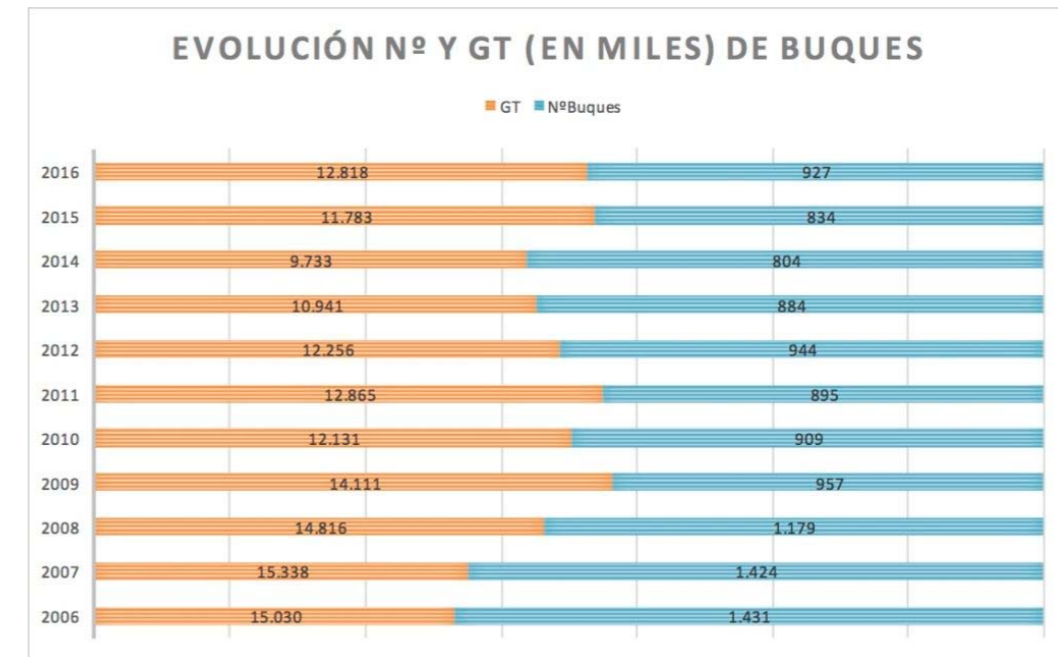
4.9.1. TRÁFICO FERROVIARIO

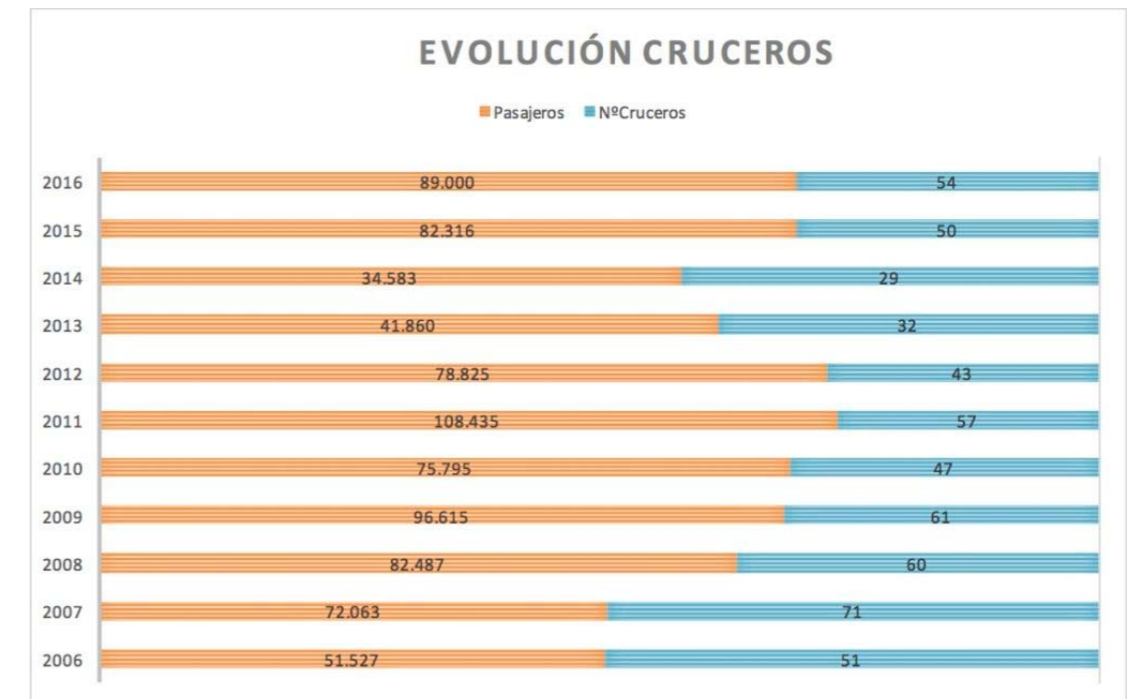
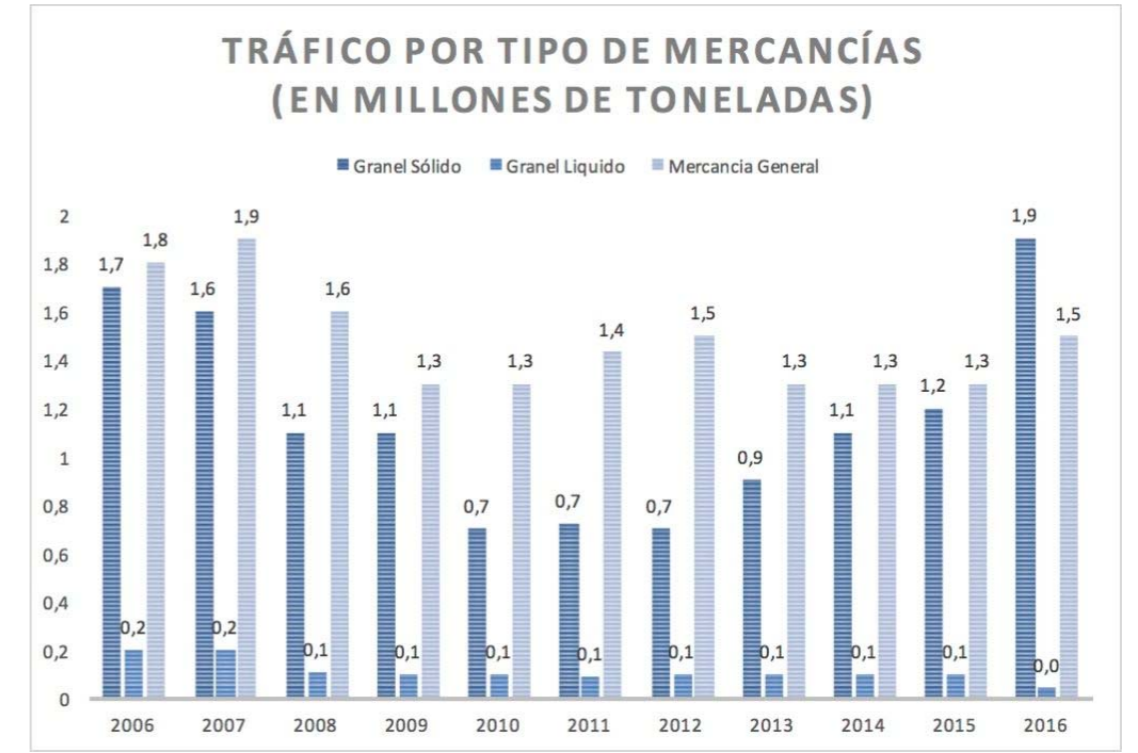
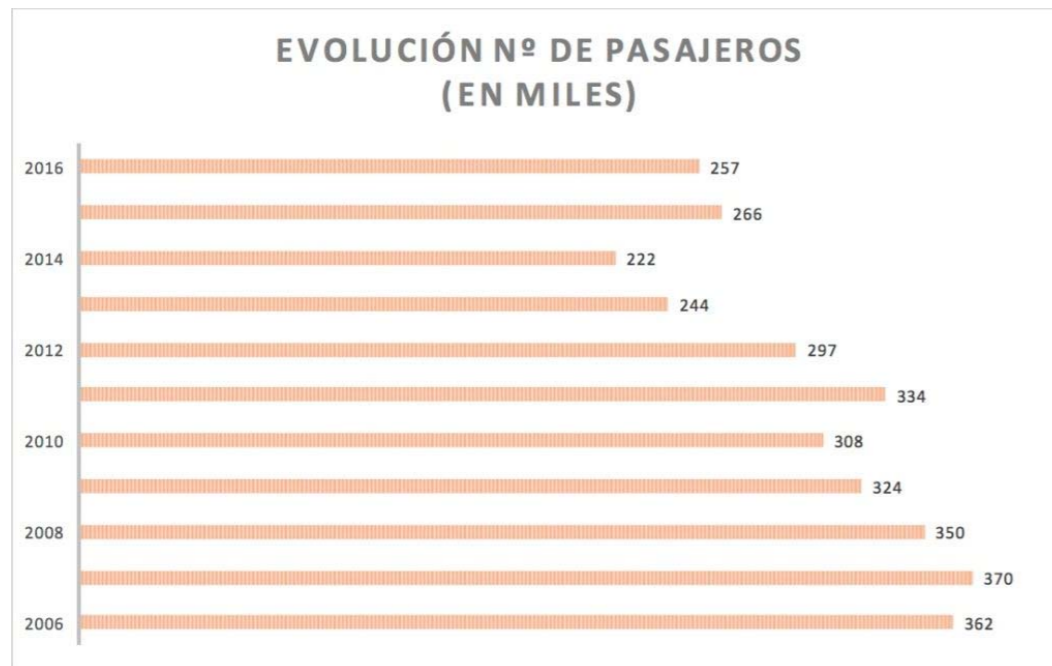
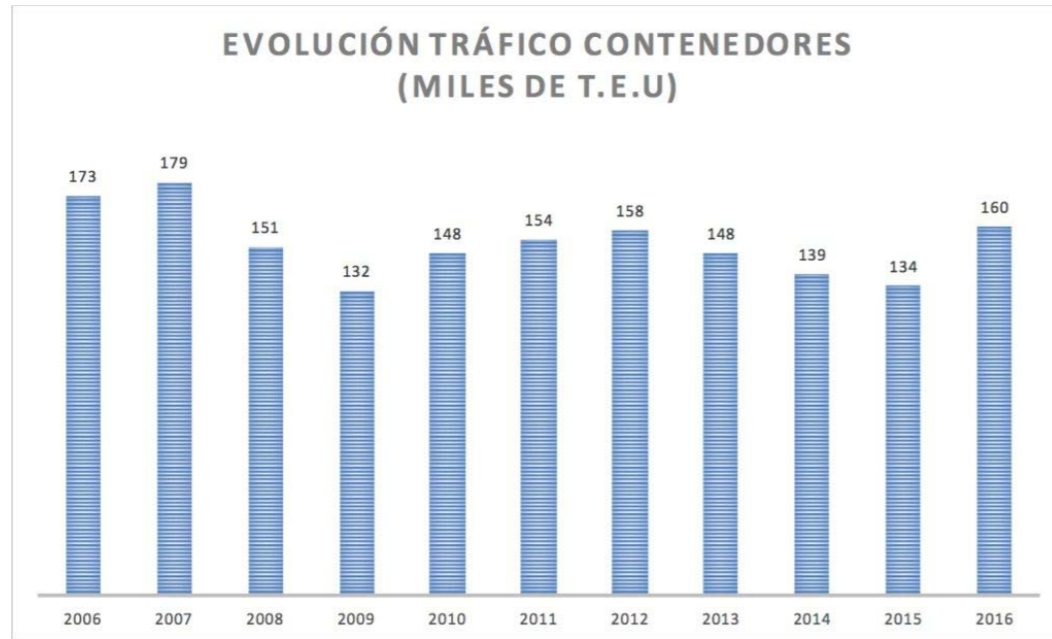
Medio del transporte utilizado para la entrada o salida de la zona de servicio del puerto	Cargadas en Barco	Descargadas de Barco	Total
Ferrocarril	16.730,63	434,92	17.165,55
Carretera	2.616.011,38	748.627,01	3.364.638,39
Tubería	-	-	-
Otros medios	-	-	-
Sin transporte terrestre	30.606,31	30.170,28	60.776,59
Total de mercancía según transporte	2.663.348,32	779.232,21	3.442.580,53
PESCA, AVITUALLAMIENTO Y TRÁFICO INTERIOR O LOCAL	28.728,00	254,37	28.982,37
TOTAL	2.692.076,32	779.486,58	3.471.562,90

4.9.2. TRÁFICO T.I.R. Y TERRESTRE EN GENERAL

Medio del transporte utilizado para la entrada o salida de la zona de servicio del puerto	ENTRADOS	SALIDOS	TOTAL
TOTAL TONELADAS	16.730,63	434,92	17.165,55
TOTAL TEUS	1.174,00	16,00	1.190,00

4.10. GRÁFICOS





alicanteport

05

UTILIZACIÓN DEL PUERTO

5. UTILIZACIÓN DEL PUERTO

5.1. UTILIZACIÓN DE MUELLES

Muelle	Alineación		Embarcados	Desembarcados	Total
EXT-DARSENIA EXTERIOR	0014-MUELLE 14	Mercancía General	0,00	0,03	0,03
	0015-MUELLE 15	Mercancía General	107.625,50	39.354,30	146.979,80
		Graneles Sólidos	4.606,00	18.106,72	22.712,72
Total			112.231,50	57.461,04	169.692,55
GRS-DARSENIA DE GRANELES	0013-MUELLE 13	Mercancía General	8.029,67	13.300,63	21.330,30
		Graneles Sólidos	72.654,00	29.583,16	102.237,16
	0017-MUELLE 17	Mercancía General	753,02	21.390,60	22.143,63
		Graneles Sólidos	1.193.426,00	62.937,70	1.256.363,70
		Graneles Líquidos	0,00	36.889,39	36.889,39
Total			1.274.862,70	164.101,47	1.438.964,17
INT-DARSENIA INTERIOR	0007-MUELLE 7	Mercancía General	0,01	0,00	0,01
		Graneles Sólidos	6.622,12	0,00	6.622,12
	0009-MUELLE 9	Graneles Líquidos	6.446,68	0,00	6.446,68
		Mercancía General	31.383,16	527,37	31.910,53
	0011-MUELLE 11	Mercancía General	1,01	2.857,10	2.858,10
		Graneles Sólidos	380.544,50	18.667,96	399.212,46
Total			424.997,48	22.052,43	447.049,90
SUR-DARSENIA SUR	0019-MUELLE 19	Mercancía General	7,40	6.631,96	6.639,36
		Graneles Sólidos	0,00	17.610,15	17.610,15
	0021-MUELLE 21	Mercancía General	5.606,71	20.852,45	26.459,16
		Graneles Sólidos	0,00	99.697,23	99.697,23
	0023-MUELLE 23	Mercancía General	843.948,90	389.247,93	1.233.196,83
0025-MUELLE 25	Graneles Sólidos	0,80	0,00	0,80	
	Mercancía General	1.692,83	1.577,54	3.270,38	
Total			851.256,64	535.617,27	1.386.873,91
Total			2.663.348,32	779.232,21	3.442.580,53

5.2. DÁRSENAS

Número de barcos fondeados	143
G.T. de barcos fondeados	1.597.954
G.T. por días de fondeo	3.023.664

5.3. AMARRES DE PUNTA

Sin datos

5.4. ATRAQUES

Número de barcos atracados	923
Metros lineales de atraque (suma de esloras)	131.696
Metros lineales por días de atraque	25.842

5.5 OCUPACIÓN DE SUPERFICIE

ZONAS	DESCUBIERTAS (m2 día)	CUBIERTAS Y ABIERTAS (m2 día)	CERRADAS (m2 día)	TOTALES (m2 día)
Zona de Muelles	246,41		212,72	459,13
Otras zonas				
TOTAL				459,13

5.6 MEDIOS MECÁNICOS DE TIERRA

5.6.1. GRÚAS

TIPO	CON GANCHO		CON CUCHARA		TOTALES	
	Horas	Toneladas	Horas	Toneladas	Horas	Toneladas
GRÚAS DEL SERVICIO						
Hasta 6 Tm						
Entre 7 y 12 Tm						
Entre 13 y 16 Tm						
Mayor de 16 Tm						
TOTAL GRÚAS DEL SERVICIO						
GRÚAS DE PARTICULARES						
Hasta 6 Tm						
Entre 7 y 12 Tm						
Entre 13 y 16 Tm						
Mayor de 16 Tm	952,44	231.090,38	1.634,32	1.787.148,96	2.586,76	2.018.239,34
TOTAL GRÚAS DE PARTICULARES	952,44	231.090,38	1.634,32	1.787.148,96	2.586,76	2.018.239,34
TOTAL GRÚAS	952,44	231.090,38	1.634,32	1.787.148,96	2.586,76	2.018.239,34

5.6.2. INSTALACIONES ESPECIALES

INSTALACIÓN Y PROPIETARIO	HORAS	TONELADAS
Betún y asfaltos	-	17.586
<i>Ditecpesa, S.A.</i>	-	17.586
Fertilizantes	-	19.303
<i>Yara C.G. Líquidos, S.L.</i>	-	19.303
Carga y Descarga de Cemento	-	117.307
<i>Cementos Colacem España, S.L.</i>	-	72.397
<i>CIMSA Cementos España, S.A.</i>	-	44.910
TOTAL	-	154.196

5.13. BÁSCULAS

Número de pesadas	12.601
Toneladas	333.439

5.15. REMOLCADORES

Remolcadores en puerto	Propietario	Energía que emplea	Potencia (H.P.)	Eslora (m.)	Manga (m.)	Puntal (m.)	Año Constr.
Joaquín Torres	Remolcadores Cartagena, S.A.	GAS OIL	2.725	26,98	8,7	4,8	1.992
Boluda Marí	Remolcadores Cartagena, S.A.	GAS OIL	2.510	29,6	8,5	4,4	1.989

5.16. VARADEROS

Nombre	Situación	Superficie (m ²)	Propietario
Área Técnica Marina Deportiva	Zona de Poniente. Muelle 5	En tierra: 7.022,92	Marina Deportiva del Puerto de Alicante
		En agua: 2.400	
Varadero Alicante	Zona de Poniente. Nueva Darsena Pesquera	En tierra: 23.091,53	UTE Andrés Aramendia, S.A., Consultores de Infraestructuras y Medio Ambiente Cima S.L., Astilleros Doqueve, S.L. y Torreveja Distribuciones S.I.
		En agua: 14.729,18	

5.17. DESCRIPCIÓN DE TERMINALES Y MUELLES OPERATIVOS

A continuación se hace una breve descripción de las infraestructuras que posee el Puerto de Alicante para dar servicio portuario propiamente dicho:

Muelle 11

El actual muelle 11 discurre de forma paralela al Dique de Levante. Este muelle dispone de un calado de entre 9-10 metros en la mayor parte de su alineación y 354 metros lineales de atraque.

La superficie de depósito de la terminal es de 58.426 m², con una superficie de maniobra de 15.000 m². En la actualidad se dedica al tráfico de graneles sin instalación especial y tiene los servicios necesarios de agua y electricidad con puntos de conexión para contenedores reefers o frigoríficos.

Muelles 13, 15 y 17 en Dársena interior de la unidad de Poniente

MUELLE	LONGITUD DE ATRAQUE (m.)	CALADO (m.)	Nº RAMPAS	EMPLEO	SUPERFICIE DEPOSITO DESCUBIERTO (m ²)
M-13	170	12.5	1	Mercancía General Y graneles sólidos	9.000
M-15	255	13	2	Mercancía General	36.960
M-17	450	14.5	1	Mercancía General, graneles sólidos y líquidos.	36.638

En estos muelles se pueden utilizar las tres grúas móviles pertenecientes a las empresas estibadoras que operan en el Puerto de Alicante, una marca FANTUCCI, con 100 Ton de fuerza y 40 metros de alcance y otras dos marca LIEBHER, con 104 Ton de tiro y 36 metros de alcance, la última adquisición una grúa Multidocker con 17 Ton de tiro y 24 metros de alcance.

Cabe destacar en el mismo muelle las instalaciones especiales de carga y descarga para betún y abonos, con 30.000 m² de almacenamiento y dos silos de graneles líquidos con una superficie total de 10.780 m², de los que 5.770 m² son cerrados.

Muelle 14- Zona cruceros

El muelle adosado al dique de abrigo dispone de 960 metros de línea de atraque y calados entre 8 y 11,20 metros. El uso principal de este muelle corresponde al tráfico de cruceros turísticos en la estación marítima rehabilitada para ello.

Además, dispone de 25 tomas de agua de 12 Ton.

Muelles 10 y 12 – Zona Volvo

Dispone de una longitud de atraque de 203 metros con un calado de 7'00 metros, con un edificio de 1.932 m², el muelle 12 tiene una longitud de atraque de 296 metros y un calado de 6,5 metros. Esta zona se destina a la realización de eventos lúdicos y culturales, así como náutico deportivos. Estos atraques se utilizan para cruceros de pequeño tamaño.

Instalaciones pesqueras

La nueva dársena pesquera dispone de un dique de abrigo de 450 metros, un contradique de 225 m y tres muelles con una longitud total de 590 metros lineales. Las actividades previstas contemplan, fundamentalmente, una Lonja de Pescados, un Mercado de Mayoristas de Pescados, las instalaciones de varadero y diversos astilleros para la construcción y reparación de embarcaciones de pesca y deportivas.

Muelles 7 y 9 y A

Se utiliza principalmente para tráfico de Mercancía General disponiendo el muelle 7 de una longitud de atraque de 240 metros con un calado de 9'00 metros. El muelle 9 alcanza los 103 metros a 8'00 metros de calado que se dedica principalmente al movimiento de mercancía general. En cuanto al muelle A dispone de 127 metros lineales de atraque y un calado de 6,5 metros.

Muelles 19, 21, 23 y 25 en la ampliación de la unidad de Poniente

MUELLE	LONGITUD DE ATRAQUE (m.)	CALADO (m.)	Nº RAMPAS	EMPLEO
M-19	250	14	1	Contenedores, plataformas RO-RO y Merc. Gen.
M-21	303	14	1	Contenedores y RO-RO
M-23	498	14	2	Pasaje, Contenedores y RO-RO
M-25	127 213*	12	1	Pasaje y Ro-Ro.

* Incluidos los duques de alba

Los muelles 21, 23 y 25 están situados en la ampliación de la zona sur del Puerto de Alicante, dados en concesión a Terminales Marítimas del Sureste (TMS). Para dar servicios complementarios a estos muelles se ha dotado a las parcelas adyacentes a dicha concesión de una Zona de Actividades Logísticas.

Muelles 23 – Multipropósito

El Muelle 23 es un muelle multipropósito en el que además de mercancía rodada se utiliza como terminal de contenedores y disponiendo los siguientes medios:

- 2 Grúas Paccor 2009, con capacidad de levantar 45 Ton bajo spreader
- 3 Transtainers (Konecranes 2009) con capacidad para levantar 45 Ton bajo spreader
- 3 Reachstackers (SMV 2009) capacidad para levantar 45 Ton bajo spreader
- 8 Yard tractors (Kalmar 2009)
- 8 Chassis Fabriesen para 60 Ton
- 2 Fork Lifters 3/5 Ton
- 2 Rampas para carga Ro/Ro
- Sistema telemático Termes – Portel para control explanada, entradas / salidas por puerta en tiempo real
- Área para almacenaje y gestión de carga general

Muelle 23 y 25 Estación Marítima de Orán.

Estación marítima para servicio al pasaje.

2 Fingers.

2 muelles de atraque para ferry y explanadas para estacionamiento de vehículos

Muelles 19 y 21

En la confluencia de los muelles 19 y 21 se ubican dos instalaciones de descarga de cemento por instalación especial. Dichas instalaciones están compuestas de tres silos verticales de 36 metros de altura con una capacidad de 150.000 Tn para la descarga de cemento mediante aspiración desde los buques.

alicanteport

06

OBRAS

6. OBRAS

6.1. OBRAS EN EJECUCIÓN O TERMINADAS EN EL AÑO

Código de Inversión	DESCRIPCIÓN	Presupuesto total	Certificado a 31/12/2016	Certificado en el año	Certificado a origen	Situación
AL1A2001	Recrecido del espaldón y recarga del manto del Dique de Levante	2.199.135,01 €	2.163.366,43 €	35.768,58 €	2.199.135,01 €	Terminada
AL1B1003	Mejora de bolardos y defensas de las instalaciones de atraque del Muelle 14 (Fase II)	2.055.000,00 €	- €	-	-	En estudio
AL1E1005	Equipamiento estación remota servicio a buques VTS	1.109.790,00 €	- €	554.895,00 €	554.895,00 €	En ejecución
AL1D3001	Instalación de medidas correctoras para la mejora medioambiental de los muelles 11, 13 y 17 para el tráfico de gaseol	1.996.808,87 €	- €	- €	- €	Licitada
AL1A9003	Mejora de la eficiencia de las instalaciones del Puerto de Alicante (Fase I)	16.342,80 €	6.285,84 €	10.056,96 €	16.342,80 €	Terminada
AL1B309	Acometida agua reutilizada hasta el Puerto de Alicante	150.000,00 €	- €	- €	- €	En estudio
AL1B3011	Mejora de la eficiencia de las instalaciones del Puerto de Alicante (Fase II)	98.112,06 €	- €	87.401,14 €	87.401,14 €	En ejecución
AL1B2002	Adecuación zona de operación y almacenamiento Muelle 11	2.378.000,00 €	- €	- €	- €	En estudio
AL1A4004	Relleno y acondicionamiento de superficie anexa al Muelle 11 (Fase II)	1.089.000,00 €	- €	- €	- €	En estudio
AL1A3001	Aumento de calado del Muelle 11	4.936.000,00 €	- €	- €	- €	En estudio
AL1A3002	Prolongación del Muelle 13 del Puerto de Alicante	2.597.000,00 €	- €	- €	- €	En estudio
AL1A3003	Prolongación del Muelle 19	19.190.000,00 €	- €	- €	- €	En estudio
AL1B3005	Urbanización de zona de Poniente	3.700.000,00 €	- €	- €	- €	En estudio
AL1G1002	Señales marítimas	-	-	63.428,08 €	- €	-
AL1G5001	Equipos informáticos	-	-	13.333,60 €	- €	-
AL1G3001	Obras de pequeño presupuesto	-	-	249.400,67 €	- €	-
AL1G2001	Asistencias técnicas	-	-	17.731,04 €	- €	-
AL1G4001	Liquidaciones y revisiones	-	-	- €	- €	-
AL1H9001	Otras inversiones	-	-	34.350,57 €	- €	-
AL1I9001	Aplicaciones informáticas	-	-	5.586,65 €	- €	-
AL1J9001	Otras inversiones financieras	-	-	43.500,00 €	- €	-
AL1G3003	1,5% Cultural	-	-	44.105,04 €	87.422,83 €	-
AL1G3002	1% ID+I	-	-	- €	- €	-
TOTAL			2.169.652,27 €	1.159.557,33 €	2.945.196,78 €	

6.2. DESCRIPCIÓN DE LAS OBRAS MÁS IMPORTANTES

MEJORA DE LA EFICIENCIA DE LAS INSTALACIONES DEL PUERTO DE ALICANTE (FASE I)

Para la mejora de la eficiencia de la red y optimizar el consumo de los recursos hídricos, la Autoridad Portuaria tiene previsto llevar a cabo una serie de actuaciones en varias fases, mediante el estudio realizado para la optimización de las redes de agua (abastecimiento y riego).

En esta primera fase, se ha regulado la presión a la entrada del Puerto de Alicante mediante la implantación de un sistema que permite la regulación activa de la presión a la entrada principal de la red, puesto que no existen desviaciones de la altitud y todo se encuentra sometido a la misma presión estática.

Mediante reguladoras de presión, se optimiza el funcionamiento hidráulico de la red, se reduce la aparición de roturas y se reduce asimismo el volumen de agua perdida por las hipotéticas fugas existentes, ya que dicho volumen perdido depende directamente de la presión.

Adicionalmente a esta reducción de agua fugada y la disminución del ratio de aparición de fugas, se reduce también el consumo real que depende directamente de la presión en el punto de suministro, lo cual es beneficioso desde el punto de vista de ahorro de agua.

MEJORA DE LA EFICIENCIA DE LAS INSTALACIONES DEL PUERTO DE ALICANTE (FASE II)

Continuando con la mejora de la eficiencia de las instalaciones se ha llevado a cabo una actuación en esta Fase II consistente en la sectorización de la red de abastecimiento.

La sectorización consiste en la división de la red de distribución en zonas independientes de modo que cada una de ellas puede considerarse de forma autónoma. Cada unidad se denomina sector hidráulico y sus límites estarán controlados mediante medidores de caudal, de manera que es posible realizar el balance de los volúmenes entrantes y salientes. Los abonados que quedan dentro del área delimitada por los contadores se asignan al sector, obteniéndose el volumen registrado tras la lectura de todos sus contadores.

Para sectorizar la red se ha instalado caudalímetros, válvulas hidráulicas y dataloggers de control que nos permiten tener la red dividida en seis sectores, permitiendo así la obtención de datos de consumo y presión en cada uno de los sectores creados.

Mediante el tratamiento de todos los datos en el sistema SCADA del puerto de Alicante podemos detectar fugas producidas en la red, acotando la pérdida en cualquiera de los seis sectores.

De igual forma, se han realizado varias actuaciones en esta Fase II relacionadas con la eficiencia energética de la red de alumbrado integrando las torres de iluminación de los muelles comerciales en el sistema SCADA.

A través de su monitorización y automatización se puede controlar y adecuar la iluminación de los muelles en función de las necesidades operativas de cada momento y así reducir notablemente el consumo de energía eléctrica y por lo tanto el gasto.

RECRECIDO DEL ESPALDÓN Y RECARGA DEL MANTO DEL DIQUE DE LEVANTE

El dique de Levante es el que defiende al Puerto de Alicante de los temporales que vienen del Este y del Sureste, y está constituido por un espaldón de hormigón en masa protegido por escollera de piedra en su primer tramo, construido a principios de siglo y por bloques de hormigón en masa en el tramo construido hacia mediados de los años cuarenta. Desde su construcción no se había realizado ninguna operación de mantenimiento o reposición de la protección original, que se ha ido perdiendo en el transcurso de los años, a excepción de los primeros 100 m de dique que se repararon en 1.993.

En el año 2003, la Autoridad Portuaria de Alicante encargó al CEDEX, a través del Ente Público Puertos del Estado, la auscultación del dique de Levante, para comprobar el estado de los distintos elementos que lo conforman, en especial el manto de protección, y en su caso proponer las correspondientes obras de reparación. En dicho trabajo se comprobó el estado de conservación del dique de Levante con el objeto de determinar la necesidad de efectuar obras sobre el mismo.

Por otro lado, debido al cambio de uso de las explanadas de los muelles adosados al dique, la Autoridad Portuaria de Alicante encargó al CEDEX un Estudio de Estabilidad y Rebasabilidad del dique de Levante. En dicho estudio, se concluye que para mejorar los rebases la cota de coronación del espaldón debe ser superior a la 6.21 m y se propone una sección tipo de refuerzo para el tramo 2 que permitiría aumentar la vida útil de la obra para un nuevo período de 50 años.

No obstante, ya que el manto de protección existente se ha comportado satisfactoriamente durante todo su periodo de vida útil y no presenta un mal estado de conservación, se optó por recrecer el espaldón hasta la cota +6.40 m de manera que se disminuya la rebasabilidad del dique y se recargará puntualmente. De este modo se repone el dique a su concepción inicial, de probada eficacia, y se propone para más adelante la colocación de un nuevo manto que garantice un nuevo periodo de vida útil en el futuro.

El objeto de esta actuación ha sido mejorar la rebasabilidad de modo que sea acorde con el nuevo uso del muelle y a su vez aumentar en unos años la vida útil de la estructura existente.



SUMINISTRO, EN ESTADO OPERATIVO, DE EQUIPAMIENTO ELECTRONICO PARA EL CONTROL DE TRAFICO MARITIMO EN EL PUERTO DE ALICANTE E INTEGRACION CON EL EXISTENTE EN EL CENTRO DE COORDINACION DE SALVAMENTO MARITIMO DE VALENCIA

La Autoridad Portuaria de Alicante (APA) y la Sociedad de Salvamento y Seguridad Marítima (SASEMAR) han llegado a un acuerdo para que ésta última preste el servicio de Control del Tráfico Marítimo en aguas bajo responsabilidad de aquélla. Para la prestación del servicio mencionado es necesario disponer de cobertura Radar, AIS y de comunicaciones.

El equipamiento electrónico de un Centro de Coordinación de Salvamento Marítimo (CSS) está distribuido entre tres Sistemas (sensores, comunicaciones y auxiliares), cada uno de estos Sistemas está compuesto a su vez por varios subsistemas, que en su conjunto permiten a los operadores disponer de las funcionalidades necesarias para la prestación de los servicios encomendados, por la Autoridad Portuaria de Alicante, a SASEMAR con los niveles de calidad y fiabilidad establecidos.

El proyecto consta del suministro, instalación y puesta en operativo del equipamiento necesario para la prestación servicio de Control del Tráfico Marítimo entre la estación remota del Faro de santa Pola, el edificio de la Autoridad Portuaria de Alicante y el CSS de Valencia.



alicanteport

07

LÍNEAS MARÍTIMAS REGULARES

7. LÍNEAS MARÍTIMAS REGULARES

MUELLE 17	CONSIGNATARIO	FRECUENCIA	RTA
CLINKER			
CLINKER CEMEX ESPAÑA	BERGE MARITIMA S.L. http://www.bisl.es	1 MENSUAL	ALICANTE - PAISES AFRICANOS
YESO-CALIZA	BERGE MARITIMA S.L. http://www.bisl.es	MENSUAL	
DITECPESA (D/BETUN ASFALTICO)		MENSUAL	LIVORNO -ALICANTE
YARA LIQUIDOS (D/ABONO LIQUIDO)		MENSUAL	AUGUSTA -ALICANTE
MUELLE 15-13-11			
MARMOL			
MARMOL EXPORT -IMPORT	CESA ALICANTE, S.A.	MENSUAL	ALICANTE-PORT SAID-ALEJANDRIA-SAYDA-TUTICORIN
BOBINAS PAPEL			
REDERIET NIELSEN & NIELSEN	FERNANDO FLORES S.L. http://www.f-flores.com	MENSUAL	SUECIA (KARLSTAD) -NADOR- ALMERIA - ALICANTE - GANDIA
WAGENBOR SHIPPING/SCA/EUROPACK	BERGE MARITIMA S.L. http://www.bisl.es	MENSUAL	SUECIA (HARAHOLMEN)-SANTANDER-SEVILLA-MOTRIL-ALMERIA-ALICANTE-SAGUNTO-BARCELONA
MUELLE 14			
CRUCEROS			
GRUPO CARNIVAL CORPORATION	BERGE MARITIMA S.L. http://www.bisl.es FERNANDO FLORES S.L. http://www.f-flores.com	-	CRUCERO TURISTICO
ROYAL CARIBBEAN GROUP	PEREZYCIA S.L. http://www.perezycia.com	-	CRUCERO TURISTICO
PULLMANTUR	A. PEREZYCIA S.L. http://www.perezycia.com		CRUCERO TURISTICO
CELEBRITY CRUISES	BERGE MARITIMA S.L. http://www.bisl.es		CRUCERO TURISTICO
THOMSON CRUISES	A. PEREZYCIA S.L. http://www.perezycia.com		CRUCERO TURISTICO
NORWEGIAN CRUISE	A. PEREZYCIA S.L. http://www.perezycia.com		CRUCERO TURISTICO
TERMINAL MARITIMA DEL SURESTE			
MUELLE 21			
SILOS DE CEMENTO "INSTALACION ESPECIAL"			
CEMENTO EXTERIOR "COLACEM"	TMS	MENSUAL	ITALIA (POZZALO) (ANCONA) // ALICANTE
CEMENTO EXTERIOR "CIMSA"	TMS	MENSUAL	TURQUIA (MERSIN) - ALICANTE
MUELLE 23-25			
NORTE DE AFRICA ARGELIA			
E.N.T.M.V. - ALGERIE FERRYS	ROMEUYCIA S.A. http://www.romeuycia.com	2 SEM. // OPE VERANO	ALICANTE-ORAN // ARGEL
LINEAS DE CANARIAS			
BOLUDA LINES	MILLER ALICANTE S.L. http://www.boluda.com.es	MIERCOLES-DOMINGO	SC.DE LA PALMA-TENERIFE-LAS PALMAS-ALICANTE-VALENCIA-BARCELONA
NAVIERA TAMARAN // JSV	PEREZYCIA S.L. http://www.perezycia.com	MARTES	ARRECIFE-TENERIFE-LAS PALMAS-ALICANTE-VALENCIA-TARRAGONA
NISA MARITIMA, S.A.	NISA MARITIMA S.A. http://www.nisashipping.com	LUNES - VIERNES	BARCELONA-SAGUNTO-ALICANTE-CANARIAS-ALICANTE
CONTENEDORES EXTERIOR			
M.C.I. S.L.	Rodaco Hispania... Http://www.mcispain.com/services.php	VIERNES	ORAN - ALICANTE
WEC LINES	FERNANDO FLORES S.L. http://www.f-flores.com	JUEVES	VALENCIA-ALICANTE-CARTAGENA-MALAGA
Transbulk Shipping	Maritima del Mediterraneo: www.marmedsa.com	SABADO	CASTELLON-BARCELONA-ALICANTE-GHAZAQUET-ARGEL

Memoria / 16

alicanteport



ALICANTE PORT



Autoridad Portuaria de Alicante