ALICANTE PORT

Autoridad Portuaria de Alicante

MEMORIA ANUAL 2021



ALICANTE PORT

MEMORIA ANUAL 2021

Índice

PRESENTACIÓN 5

1. ESTADOS FINANCIEROS 7

1.1. BALANCE DE SITUACIÓN 7
1.2. PÉRDIDAS Y GANANCIAS 8
1.3. CAMBIO PATRIMONIO 8
1.4. RECURSOS OPERACIONES 9
1.5. CUADRO FINANCIACIÓN 9
1.6. VARIACION CIRCULANTE 9
1.7. EFECTIVO 10

2. CARACTERÍSTICAS TÉCNICAS DEL PUERTO 12

2.1. CONDICIONES GENERALES 12
2.2. INSTALACIONES AL SERVICIO DEL COMERCIO MARÍTIMO 13
2.3. SERVICIOS PORTUARIOS (TÉCNICO-NÁUTICOS) 16
2.4. INSTALACIONES PARA BUQUES 16
2.5. MEDIOS MECÁNICOS DE TIERRA 16
2.6. MATERIAL FLOTANTE 18
2.7. ACCESOS TERRESTRES Y COMUNICACIONES 18
2.8. BREVE DESCRIPCIÓN DE INSTALACIONES PARA TRÁFICOS ESPECÍFICOS 19

3. OBRAS O ACTIVIDADES AUTORIZADAS A PARTICULARES 21

4. ESTADÍSTICAS DE TRÁFICO 28

4.1. TRÁFICO DE PASAJE 28
4.2. BUQUES 28
4.3. MERCANCÍAS 29
4.4. TRÁFICO INTERIOR 37
4.5. AVITUALLAMIENTOS 37
4.6. PESCA CAPTURADA 37
4.7. TRÁFICO DE CONTENEDORES 37
4.8. RESUMEN GENERAL DEL TRÁFICO MARÍTIMO 39
4.9. TRÁFICO TERRESTRE 39
4.10. GRÁFICOS 40

5. UTILIZACIÓN DEL PUERTO 42

5.1. UTILIZACIÓN DE MUELLES 42
5.2. DÁRSENAS 42
5.3. AMARRES DE PUNTA 42
5.4. ATRAQUES 42
5.5 OCUPACIÓN DE SUPERFICIE 42
5.6 MEDIOS MECÁNICOS DE TIERRA 42

6. OBRAS 45

6.1. OBRAS EN EJECUCIÓN O TERMINADAS EN EL AÑO 45
6.2. DESCRIPCIÓN DE LAS OBRAS MÁS IMPORTANTES 45

7. LÍNEAS MARÍTIMAS REGULARES 48

PRESENTACIÓN

Julián López Milla,
Presidente de la Autoridad Portuaria de Alicante

PRESENTACIÓN

La palabra que mejor resumen la evolución del año 2021, para el puerto de Alicante, es "recuperación".

Tras una grave crisis sanitaria, iniciada en 2020, provocada por una pandemia a nivel mundial, y que se tradujo en importantes pérdidas en todos los sectores, el año 2021 ha sido clave para la recuperación de la actividad en el puerto, que ha demostrado su potencial para sumarse a la senda de la reactivación económica, con una marcada tendencia a alcanzar los volúmenes registrados antes del estallido de la crisis sanitaria.

En lo referente al movimiento de graneles sólidos, uno de los tráficos más relevantes del puerto, las cifras alcanzadas se han resentido como consecuencia de la construcción de la nueva nave cubierta automatizada en el muelle 17, debido a la reducción de espacio para desarrollar la actividad. La finalización de esta terminal, prevista para mediados de 2022, eliminará de manera definitiva los problemas de emisiones, lo que proporcionará estabilidad y certeza -en definitiva, sostenibilidad- al tráfico de graneles en el puerto de Alicante, pero también aportará una mayor eficiencia operativa que, a la larga, puede favorecer que aumente el movimiento de estas mercancías.

El granel sólido sin instalación especial disminuyó un 8,4% en 2021, siendo los tráficos más destacados castinas (598 mil t), escorias granuladas (256 mil t) y clínker (97 mil t), mientras que en la mercancía que se gestiona mediante instalación especial se observa que el tráfico de cemento creció en 6.000 toneladas, llegando a un dato acumulado de 183 mil. En total, la disminución ha alcanzado el -6,91%, con un cierre del ejercicio 2021 en 1,3 millones de toneladas, 96 mil menos que el año pasado.

El tráfico de granel líquido, por contra, ha aumentado más del 23%, moviendo 42 mil toneladas en el acumulado anual. Si bien ha disminuido el tráfico de abonos minerales o químicos, en apenas 10 mil toneladas, la operativa de betún de petróleo, realizada por Ditecpesa, ha aumentado un 31,3% y ha llegado al 112,8% en el pentaóxido de difósforo.

El conjunto de la mercancía general se mantiene en 2021, a pesar de la disminución del tráfico de la considerada convencional, en un 30,1 %, pues el tráfico de mercancía general en contenedor se ha incrementado un 9,5 % en el número de TEUS, alcanzando la cifra de 173.056 unidades, dato que no se alcanzaba desde 2006. Así, se ha cerrado el ejercicio con 1,2 millones de toneladas movidas en

contenedor (un 8,5% más respecto a 2020), fortaleciendo el tráfico con Canarias, que ha aumentado un 2,97%, con 132.268 TEUS, 3.814 más que el ejercicio anterior.

La cifra general del total de mercancía, en 2021, se ha cerrado con 2,6 millones de toneladas, un -2,97% en el acumulado hasta diciembre.

El tráfico de pasajeros, por su parte, es el que más crece, debido al fin de las restricciones por COVID-19, si bien no llegan a alcanzarse las cifras previas a la pandemia, debido a las restricciones de aforo en los cruceros, vigentes durante este año, y al restablecimiento tardío de la línea marítima con Argelia, que se produjo en el último trimestre del año, situándose en 23 mil pasajeros. El número de cruceristas ha sido de 43.466 en 30 cruceros turísticos.

A pesar del descenso en las cifras generales de tráfico, la cifra de negocio en 2021 alcanza prácticamente los 12,3 millones de euros, por lo que crece un 14%, respecto al año anterior, lo que supone un incremento de 1,8 millones de euros.

Hay que tener en cuenta que el año 2020 recogió el impacto de la reducción de las tasas de ocupación y actividad del RDL 26/2020, no aplicable en 2021, sin embargo, es destacable que se mejoran los ingresos anteriores a la crisis del COVID-19, puesto que en el año 2019 la cifra de negocio fue de 12,2 millones, levemente inferior a la recogida en este 2021, todo esto a pesar de que el tráfico de mercancías en 2021 ha tenido una reducción casi el 3% respecto al 2020 y del 9,3% respecto al 2019, y sin que el tráfico de pasajeros haya vuelto a la normalidad. En consecuencia, el incremento en la cifra de negocio se ha debido fundamentalmente a los ingresos provenientes del dominio público.

Respecto a los ingresos por el dominio público, la tasa de ocupación es de casi 4,8 millones de euros, frente a los 3,9 de 2020, lo que supone un incremento del 24,2%. Hay que tener en cuenta la reducción de esta tasa por la aplicación de medidas por el COVID-19 en 2020, en un 20% para la mayor parte de las concesiones y del 60% para las estaciones de pasaje. Si compramos los ingresos con los producidos en 2019 por este concepto, 4,13 millones de euros, vemos que también se ha producido un incremento de 16,5%. Esto se debe al aumento el número de concesiones y autorizaciones, con casos como SPTCV, la incorporación de la Estación de Autobuses, Ibiza Café del Puerto, Alicante Aquaculture, Niordseas, la nave de graneles de Eiffage, etc.

Por otra parte, la tasa de actividad alcanza los 2,3 millones de euros, con un crecimiento del 26,8% sobre el año anterior, si bien también hay que tener en cuenta la aplicación de exención de mínimos en la tasa de actividad, aplicada por el RDL 26/2020 durante el año anterior. Si comparamos con los ingresos por la tasa de actividad con los de 2019, vemos que en 2021 son ligeramente inferiores, en concreto un 3,3%, pero ya muy cercanos a los ingresos por este concepto previos a la crisis. En su conjunto las tasas de ocupación y actividad suponen 7,1 millones de euros en 2021, lo que representa el 57,9% de la cifra de negocio, frente al 52,8 % de 2020 y el 53,5% de 2019.

Las buenas cifras obtenidas durante el ejercicio han permitido finalizar los proyectos de integración con la ciudad iniciados en 2020, como la ampliación de la barrera vegetal en poniente (el conocido como Parque del Puerto), y comenzar otros, como la modernización del anillo peatonal de levante, que se inicia con las obras de mejora y pavimentación de los muelles 1 y 2, que se prolongarán, en todos los muelles y zonas públicas de levante, hasta finales del 2022. Revierte a los ciudadanos, de esta forma, parte del beneficio obtenido por la gestión portuaria.

Otras obras y actuaciones destacables son el refuerzo de los muelles B y C de la Dársena Pesquera, o la modernización de la red de alumbrado del puerto, actuación para la mejora de la eficiencia energética, financiada por el Plan de Recuperación, Transformación y Resiliencia, de la Unión Europea, con fondos NextGenerationEU.

En resumen, la política de contención del gasto aplicada al comienzo de la crisis sanitaria, en 2020, se mantuvo a lo largo de 2021, lo que unido a la prudente gestión desarrollada por mi predecesor, que ha mantenido a la Autoridad Portuaria en una posición financiera sin endeudamiento, han arrojado un beneficio de 2,8 millones de euros, el mejor resultado para el puerto alicantino de la última década. Ya en 2022, se han producido nuevos acontecimientos como la invasión rusa de Ucrania o el encarecimiento de los productos energéticos y algunas materias primas, que tendrán impacto en ese ejercicio y aconsejan mantener la prudencia.

Juan Antonio Gisbert García (1952-2022)

A pesar de las duras circunstancias personales que tuvo que afrontar Juan Antonio Gisbert durante todo 2021, se mantuvo al frente de la presidencia de la Autoridad Portuaria hasta el final de su vida, lo cual, a mi juicio, debe servir de ejemplo y motivación a todos los que formamos parte del equipo de la Autoridad Portuaria de Alicante, dando cuenta en esta Memoria Anual, de nuestro agradecimiento y homenaje.

1. ESTADOS FINANCIEROS

1. ESTADOS FINANCIEROS

1.1. BALANCE DE SITUACIÓN

ACTIVO	2021	2020
A) ACTIVO NO CORRIENTE	170.712.750,00	169.431.763,54
I. Inmovilizado intangible	**176.811,17**	**122.585,46**
1. Propiedad industrial y otro inmovilizado intangible	-	-
2. Aplicaciones informáticas	124.101,09	73.219,45
3. Anticipos para inmovilizaciones intangibles	52.710,08	49.366,01
II. Inmovilizado material	**120.960.058,57**	**122.075.593,10**
1. Terrenos y bienes naturales	47.798.343,89	47.798.343,89
2. Construcciones	71.560.693,51	73.307.643,85
3. Equipamientos e instalaciones técnicas	64.167,40	107.213,42
4. Inmovilizado en curso y anticipos	1.168.129,05	548.407,19
5. Otro inmovilizado	368.724,72	313.984,75
III. Inversiones inmobiliarias	**47.173.226,58**	**45.773.760,73**
1. Terrenos	36.670.347,38	36.670.347,38
2. Construcciones	10.502.879,20	9.103.413,35
IV. Inversiones en empresas del grupo y asociadas a largo p	**-**	**-**
1. Instrumentos de patrimonio	-	-
2. Créditos a empresas	-	-
V. Inversiones financieras a largo plazo	**6.334,33**	**8.463,28**
1. Instrumentos de patrimonio	-	-
2. Créditos a terceros	6.033,13	8.162,08
3. Administraciones Públicas, subvenciones oficiales pendientes de c	-	-
4. Otros activos financieros	301,20	301,20
VI. Activos por impuesto diferido	**1.945.601,49**	**1.435.237,53**
VII. Deudores comerciales no corrientes	**450.717,86**	**16.123,44**
B) ACTIVO CORRIENTE	17.899.098,37	15.000.784,60
I. Activos no corrientes mantenidos para la venta	**-**	**-**
II. Existencias	**-**	**-**
III. Deudores comerciales y otras cuentas a cobrar	**4.312.393,50**	**6.810.774,12**
1. Clientes por ventas y prestaciones de servicios	3.759.650,98	6.677.512,58
2. Clientes y deudores, empresas del grupo y asociadas	-	-
3. Deudores varios	24.512,17	24.491,55
4. Administraciones Públicas, subvenciones oficiales pendientes de c	18.676,39	-
5. Otros créditos con las Administraciones Públicas	509.553,96	108.769,99
IV. Inversiones en empresas del grupo y asociadas a corto	**-**	**-**
V. Inversiones financieras a corto plazo	**-**	**-**
1. Instrumentos de patrimonio	-	-
2. Créditos a empresas	-	-
3. Otros activos financieros	-	-
VI. Periodificaciones	**8.472,93**	**8.166,77**
VII. Efectivo y otros activos líquidos equivalentes	**13.578.231,94**	**8.181.843,71**
1. Tesorería	13.578.231,94	8.181.843,71
2. Otros activos líquidos equivalentes	-	-
TOTAL ACTIVO (A+B)	188.611.848,37	184.432.548,14

PATRIMONIO NETO Y PASIVO	2021	2020
A) PATRIMONIO NETO	178.092.599,39	174.513.421,94
A-1) Fondos propios	**149.217.710,48**	**146.385.550,28**
I. Patrimonio	**97.166.623,65**	**97.166.623,65**
II. Resultados acumulados	**49.218.926,63**	**48.185.515,29**
III. Resultado del ejercicio	**2.832.160,20**	**1.033.411,34**
A-2) Ajustes por cambios de valor	**-**	**-**
I. Activos financ. a valor razonable con cambios en el patr	**-**	**-**
II. Operaciones de cobertura	**-**	**-**
III. Otros	**-**	**-**
A-3) Subvenciones, donaciones y legados recibidos	**28.874.888,91**	**28.127.871,66**
B) PASIVO NO CORRIENTE	8.312.272,19	8.299.034,52
I. Provisiones a largo plazo	**599.420,24**	**661.950,37**
1. Obligaciones por prestaciones a largo plazo al personal	-	-
2. Provisión para responsabilidades	73.473,00	578.029,11
3. Otras provisiones	525.947,24	83.921,26
II. Deudas a largo plazo	**1.084.463,85**	**993.282,96**
1. Deudas con entidades de crédito	-	-
2. Proveedores de inmovilizado a largo plazo	-	-
3. Otras	1.084.463,85	993.282,96
III. Deudas con empresas del grupo y asociadas a largo plaz	**-**	**-**
IV. Pasivos por impuesto diferido	**6.470.862,40**	**6.605.172,40**
V. Periodificaciones a largo plazo	**157.525,70**	**38.628,79**
C) PASIVO CORRIENTE	2.206.976,79	1.620.091,68
II. Provisiones a corto plazo	**234.546,76**	**243.214,42**
III. Deudas a corto plazo	**1.224.934,22**	**730.781,75**
1. Deudas con entidades de crédito	-	-
2. Proveedores de inmovilizado a corto plazo	706.903,72	243.267,09
3. Otros pasivos financieros	518.030,50	487.514,66
IV. Deudas con empresas del grupo y asociadas a corto pla:	**28.537,18**	**25.820,84**
V. Acreedores comerciales y otras cuentas a pagar	**718.958,63**	**620.274,67**
1. Acreedores y otras cuentas a pagar	378.703,73	417.986,90
2. Administraciones Públicas, anticipos de subvenciones	-	-
3. Otras deudas con las Administraciones Públicas	340.254,90	202.287,77
VI. Periodificaciones	**-**	**-**
TOTAL PATRIMONIO NETO Y PASIVO (A+B+C)	188.611.848,37	184.432.548,14

1.2. PÉRDIDAS Y GANANCIAS

	(Debe) Haber	
	2021	2020
1. Importe neto de la cifra de negocios	**12.294.775,42**	**10.777.160,93**
A. Tasas portuarias	**11.237.037,02**	**9.802.880,91**
a) Tasa de ocupación	4.812.275,50	3.875.298,48
b) Tasas de utilización	3.935.341,42	3.967.167,69
1. Tasa del buque	*1.827.414,70*	*1.962.133,38*
2. Tasa de las embarcaciones deportivas y de recreo	*366.172,06*	*364.040,05*
3. Tasa del pasaje	*141.224,62*	*72.891,07*
4. Tasa de la mercancía	*1.593.993,54*	*1.560.357,82*
5. Tasa de la pesca fresca	*6.536,50*	*7.745,37*
6. Tasa por utilización especial de la zona de tránsito	-	-
c) Tasa de actividad	2.304.470,47	1.813.690,21
d) Tasa de ayudas a la navegación	184.949,63	146.724,53
B. Otros ingresos de negocio	**1.057.738,40**	**974.280,02**
a) Importes adicionales a las tasas	36.901,83	11.116,63
b) Tarifas y otros	1.020.836,57	963.163,39
Tarifas y otros (no incluido Marpol)	836.591,77	815.395,97
Tarifas por el servicio de recepción de desechos generados por buq	184.244,80	147.767,42
3. Trabajos realizados por la empresa para su activo	**-**	**-**
5. Otros ingresos de explotación	**1.252.106,47**	**1.357.569,36**
a) Ingresos accesorios y otros de gestión corriente	148.242,35	178.888,15
b) Subvenciones de explotación incorporadas al resultado del ejercicio	-	-
c) Ingresos traspasados al resultado por concesiones revertidas	661.864,12	633.681,21
d) Fondo de Compensación Interportuario recibido	442.000,00	545.000,00
	-	-
6. Gastos de personal	**(4.412.442,16)**	**(4.493.111,67)**
a) Sueldos, salarios y asimilados	(3.233.741,88)	(3.340.247,60)
b) Indemnizaciones	(7.783,24)	(13.584,72)
c) Cargas sociales	(1.192.904,60)	(1.139.279,35)
d) Provisiones	21.987,56	-
7. Otros gastos de explotación	**(3.853.682,51)**	**(3.838.200,82)**
a) Servicios exteriores	(2.389.005,04)	(2.393.833,32)
1. Reparaciones y conservación	*(651.726,17)*	*(677.960,66)*
a. Reparaciones y conservación	(575.671,22)	(593.854,21)
b. Gastos de recogida de desechos generados por buques	(76.054,95)	(84.106,45)
2. Servicios de profesionales independientes	*(235.345,31)*	*(113.891,34)*
3. Suministros y consumos	*(742.792,74)*	*(805.769,21)*
4. Otros servicios exteriores	*(759.140,82)*	*(796.212,11)*
b) Tributos	(488.263,49)	(488.541,81)
c) Pérdidas, deterioro y variación de provisiones por operaciones comercia	(357.618,41)	(137.758,34)
d) Otros gastos de gestión corriente	(30.680,33)	(59.726,38)
e) Aportación a Puertos del Estado art. 19.1.b) TRLPEMM	(392.115,24)	(437.340,97)
f) Fondo de Compensación Interportuario aportado	(196.000,00)	(321.000,00)
8. Amortizaciones del inmovilizado	**(4.423.368,19)**	**(4.697.156,80)**
9. Imputación de subvenciones de inmovilizado no financiero y ot	1.056.673,77	**1.211.802,51**
10. Excesos de provisiones	**376.751,48**	**57.964,35**
11. Deterioro y resultado por enajenaciones del inmovilizado	**(14.300,50)**	**(111.570,39)**
a) Deterioros y pérdidas	(7.368,73)	-
b) Resultados por enajenaciones y otras	(6.931,77)	(111.570,39)
Resultados por enajenaciones y otras	(6.931,77)	(111.570,39)
Ajustes resultados por enajenaciones y otras	-	-
A.1. RESULTADO DE EXPLOTACIÓN (1+3+5+6+7+8+9+10+	2.276.513,78	264.457,47
12. Ingresos financieros	**46.551,43**	**19.156,71**
a) De participaciones en instrumentos de patrimonio	-	-
b) De valores negociables y otros instrumentos financieros	46.551,43	19.156,71
c) Incorporación al activo de gastos financieros	-	-
13. Gastos financieros	**(1.268,97)**	**(91,76)**
a) Por deudas con terceros	(1.268,97)	(91,76)
b) Por actualización de provisiones	-	-
A.2. RESULTADO FINANCIERO (12+13+14+16)	45.282,46	19.064,95
A.3. RESULTADO ANTES DE IMPUESTOS (A.1+A.2)	2.321.796,24	283.522,42
17. Impuesto sobre beneficios	**510.363,96**	**749.888,92**
A.4. RESULTADO DEL EJERCICIO (A.3+17)	2.832.160,20	1.033.411,34

1.3. CAMBIO PATRIMONIO

A) Estado de ingresos y gastos reconocidos correspondiente al ejercicio terminado el 31-12-21

(en euros)

	2021	2020
A) Resultado de la cuenta de pérdidas y ganancias	2.832.160,20	1.033.411,34
B) Ingresos y gastos imputados directamente al patrimonio neto (I+II+III+V)	2.201.386,66	(5.573.154,25)
I. Por valoración de instrumentos financieros	**-**	**-**
1. Activos financieros a valor razonable con cambios en el patrimonio neto	-	-
2. Otros ingresos/gastos	-	-
II. Por coberturas de flujos de efectivos	**-**	**-**
III. Subvenciones, donaciones y legados	**2.331.245,14**	**1.334.968,82**
V. Efecto impositivo	**(129.858,48)**	**(6.908.123,07)**
1. Efecto impositivo subvenciones	(129.858,48)	
2. Efecto impositivo otros elementos de Patrimonio Neto	-	
C) Transferencias a la cuenta de pérdidas y ganancias (VI+VII+VIII+IX)	(1.454.369,41)	(1.542.533,05)
VI. Por valoración de activos y pasivos	**-**	**-**
1. Activos financieros a valor razonable con cambios en el patrimonio neto	-	-
2. Otros ingresos/gastos	-	-
VII. Por coberturas de flujos de efectivos	**-**	**-**
VIII. Subvenciones, donaciones y legados	**(1.718.537,89)**	**(1.845.483,72)**
IX. Efecto impositivo	**264.168,48**	**302.950,67**
1. Traspaso al rdo. efecto impositivo subvenciones	264.168,48	
2. Traspaso al rdo. efecto impositivo otros elementos de Patrimonio Neto	-	
Total de ingresos y gastos reconocidos (A+B+C)	3.579.177,45	(6.082.275,96)

B) Estado total de cambios en el patrimonio neto correspondiente al ejercicio terminado el 31-12-21

(en euros)

	Patrimonio	Resultados de ejercicios anteriores	Resultado del ejercicio	Ajustes por cambio de valor	Subvenciones, donaciones y legados	Total
A. SALDO, FINAL DEL AÑO 2019	97.166.623,65	45.223.949,40	2.276.217,28	-	35.243.558,96	179.910.349,29
I. Ajustes por cambios de criterio 2019 y anterio	-	-	-	-	-	-
II. Ajustes por errores 2019 y anteriores.	-	-	-	-	-	-
B. SALDO AJUSTADO, INICIO DEL AÑO 2020	97.166.623,65	45.223.949,40	2.276.217,28	-	35.243.558,96	179.910.349,29
I. Total ingresos y gastos reconocidos	-	-	1.033.411,34	(0,00)	(7.115.687,30)	(6.082.275,96)
II. Operaciones con socios o propietarios (*)	-	-	-	-	-	-
III. Otras variaciones del patrimonio neto	-	2.961.565,89	(2.276.217,28)	-	-	685.348,61
C. SALDO, FINAL DEL AÑO 2020	97.166.623,65	48.185.515,29	1.033.411,34	(0,00)	28.127.871,66	174.513.421,94
I. Ajustes por cambios de criterio 2020.	-	-	-	-	-	-
II. Ajustes por errores 2020.	-	-	-	-	-	-
D. SALDO AJUSTADO, INICIO DEL AÑO 2021	97.166.623,65	48.185.515,29	1.033.411,34	(0,00)	28.127.871,66	174.513.421,94
I. Total ingresos y gastos reconocidos	-	-	2.832.160,20	-	747.017,25	3.579.177,45
II. Operaciones con socios o propietarios (*)	-	-	-	-	-	-
III. Otras variaciones del patrimonio neto	-	1.033.411,34	(1.033.411,34)	-	-	-
E. SALDO, FINAL DEL AÑO 2021	97.166.623,65	49.218.926,63	2.832.160,20	-	28.874.888,91	178.092.599,39

1.4. RECURSOS OPERACIONES

RECURSOS GENERADOS	2021	2020
Resultado del ejercicio	**2.832.160,20**	**1.033.411,34**
1. Fondo de Compensación Interportuario recibido (-)	-442.000,00	-545.000,00
2. Fondo de Compensación Interportuario aportado (+)	196.000,00	321.000,00
3. Amortizaciones del inmov. intangible, material e inversiones inmob. (+) (PyG)	4.423.368,19	4.697.156,80
4. Correcciones valorativas por deterioro activo no corriente (+/-) (c. 1, 2.4, 3, 4 y	7.368,73	-
5. Dotación/Exceso de provisiones para riesgos y gastos (+/-) (Cuadro 7a)	-342.767,81	-38.878,95
6. Resultados por bajas y enajenaciones del inmovilizado (+/-) (PyG)	6.931,77	111.570,39
7. Reclasif. a gasto inmov. intang., material e invers. inmob. (+/-) (c. 1, 2, 2.4 y 3)	-	-
8. Imputación a resultados de subvenciones, donaciones y legados (Cuadro 6) (-)	-1.718.537,89	-1.845.483,72
9. Imp. a rdos. de anticipos recibidos por ventas o prestac. de serv. a l.p. (c. 8) (-)	-8.255,94	-2.116,63
10. Incorporación al activo de gastos financieros (Cuadros 1 y 2.1) (-)	-	-
11. Variación valor razonable instrumentos financieros (+/-) (Cuadros 4a, 4b y 8)	-	512,96
12. Ingresos y gastos por actualizaciones financieras (+/-) (Cuadros 4a, 4b, 5 y 8)	-	-
13. Ingresos de OPPE para el pago principales e intereses por litigios tarifarios (c.	-	-
14. Otros ajustes (+/-)	-	-
RECURSOS PROCEDENTES DE LAS OPERACIONES	4.954.267,25	3.732.172,19

ORÍGENES	2021	2020
1. Recursos procedentes de las operaciones	**4.954.267,25**	**3.732.172,19**
2. Ampliaciones de patrimonio	**-**	**-**
3. Fondo de Compensación Interportuario recibido	**442.000,00**	**545.000,00**
4. Subvenciones, donaciones y legados recibidos	**2.331.245,14**	**1.334.968,82**
a) Subvenciones, donaciones y legados de capital	519.433,93	-
b) Otras subvenciones, donaciones y legados	-	-
c) Ingresos por reversión de concesiones	1.811.811,21	1.334.968,82
5. Altas de pasivo no corriente	**312.188,63**	**154.366,78**
a) Deudas a l.p. con entidades de crédito	-	-
b) Deudas a l.p con proveedores de inmovilizado y otros	185.035,78	154.366,78
c) Deudas a l.p. con empresas del grupo y asociadas	-	-
d) Deudas a l.p. por préstamos recibidos del FFATP	-	-
e) Anticipos recibidos por ventas o prestación servicios	127.152,85	-
6. Bajas de activo no corriente	**441.536,04**	**91.212,25**
a) Enajenación de inmovilizado intangible y material	4.628,10	2.331,55
b) Enajenación de inversiones inmobiliarias	-	-
c) Enajenación de instrumentos de patrimonio	-	-
d) Enajenación de activos no corrientes mantenidos para la venta	-	-
e) Cancel./trasp. c.p. de subvenciones a cobrar a l.p.	-	-
f) Cancel./trasp. c.p. de préstamos a l.p. concedidos al FFATP	-	
g) Cancel./trasp. c.p. de otras inversiones financieras a l.p.	436.907,94	88.880,70
h) Transferencias de activos a otros org. Públicos	-	-
7. Otros orígenes	**438.000,00**	**-**
TOTAL ORÍGENES	8.919.237,06	5.857.720,04

1.5. CUADRO FINANCIACIÓN

APLICACIONES	2021	2020
1. Altas de activo no corriente	**5.722.191,19**	**3.817.215,96**
a) Adquisiciones inmov. intangible, material e invers. inmobiliarias	2.968.642,61	1.686.677,81
Inmovilizado intangible	*90.367,70*	*39.522,68*
Inmovilizado material	*2.878.274,91*	*1.647.155,13*
Inversiones inmobiliarias	-	-
b) Adquisiciones de inmovilizado financiero	941.737,37	795.569,33
Inversiones en instrumentos de patrimonio	-	-
Subvenciones oficiales pendientes de cobro a l.p.	-	-
Préstamos a l.p. concedidos al Fondo de Accesibilidad	-	-
Otras inversiones financieras	*941.737,37*	*795.569,33*
c) Inmovilizado por concesiones revertidas, donaciones y legados	*1.811.811,21*	*1.334.968,82*
d) Transferencias de activos desde otros Organismos Públicos	-	-
2. Reducciones de patrimonio	**-**	**-**
3. Fondo de Compensación Interportuario aportado	**196.000,00**	**321.000,00**
4. Bajas de pasivo no corriente	**251.617,21**	**18.101,67**
a) Canc./trasp. a c.p. de deudas con entidades de crédito	-	-
b) Canc./trasp. a c.p. de deudas proveedores de inmovilizado y otros	93.854,89	15.101,67
c) Canc./trasp. a c.p. de deudas empr. grupo y asoc.	-	-
d) Canc./trasp. a c.p. de deudas a l.p. por préstamos recibidos del FFATP	-	
e) Canc./trasp. a c.p. de periodificaciones a l.p.	-	-
f) Aplicación y traspaso a c.p. de provisiones a largo plazo	157.762,32	3.000,00
5. Otras aplicaciones	**438.000,00**	**-**
TOTAL APLICACIONES	6.607.808,40	4.156.317,63

1.6. VARIACION CIRCULANTE

Variación del capital circulante correspondiente al ejercicio terminado el 31-12-21

(en euros)

CONCEPTO	2021	2020
1. Existencias	-	-
2. Deudores comerciales y otras cuentas a cobrar	-2.498.380,62	3.503.327,95
3. Inversiones en empresas del grupo y asociadas a c.p.	-	-
4. Inversiones financieras a c.p.	-	-
5. Efectivo y otros activos líquidos equivalentes	5.396.388,23	-1.907.771,24
6. Provisiones a corto plazo	8.667,66	-243.214,42
7. Deudas a corto plazo	-494.152,47	134.871,68
8. Deudas con empresas del grupo y asociadas a corto pl	-2.716,34	162.179,16
9. Acreedores comerciales y otras cuentas a pagar	-98.683,96	43.842,51
10. Periodificaciones	306,16	8.166,77
TOTAL VARIACIÓN CAPITAL CIRCULANTE (*)	2.311.428,66	1.701.402,41

(*) Se considera como Capital circulante el Activo corriente, excluidos los activos no corrientes mantenidos para la venta, menos el Pasivo corriente.

1.7. EFECTIVO

CONCEPTO	2021	2020
A) FLUJOS DE EFECTIVO DE LAS ACTIVIDADES DE EXPLOTACIÓN (+/-1+/-2+/-3+/-	7.379.735,07	(87.101,67)
1. Resultado del ejercicio antes de impuestos	**2.321.796,24**	**283.522,42**
2. Ajustes del resultado	**2.405.124,78**	**3.146.397,36**
a) Amortización del inmovilizado (+)	4.423.368,19	4.697.156,80
b) Correcciones valorativas por deterioro (+/-)	7.368,73	-
c) Variación de provisiones (+/-)	(259.526,98)	204.335,47
d) Imputación de subvenciones (-)	(1.056.673,77)	(1.211.802,51)
e) Resultados por bajas y enajenaciones del inmovilizado (+/-)	6.931,77	111.570,39
f) Resultados por bajas y enajenaciones de instrumentos financieros (+/-)	-	-
g) Ingresos financieros (-)	(46.551,43)	(19.156,71)
h) Gastos financieros (+)	328,33	91,76
i) Variación de valor razonable en instrumentos financieros (+/-)	-	-
j) Ingresos traspasados al resultado por concesiones revertidas (-)	(661.864,12)	(633.681,21)
k) Imputación a resultados de anticipos recibidos por ventas o prestación de s	(8.255,94)	(2.116,63)
l) Otros ingresos y gastos (+/-)	-	-
3. Cambios en el capital corriente	**3.015.210,16**	**(3.531.349,93)**
a) Existencias (+/-)	-	-
b) Deudores y otras cuentas a cobrar (+/-)	2.919.644,12	(3.418.810,08)
c) Otros activos corrientes (+/-)	(306,16)	(7.653,81)
d) Acreedores y otras cuentas a pagar (+/-)	98.683,96	(231.555,91)
e) Otros pasivos corrientes (+/-)	28.847,60	166.169,87
f) Otros activos y pasivos no corrientes (+/-)	(31.659,36)	(39.500,00)
4. Otros flujos de efectivo de las actividades de explotación	**(362.396,11)**	**14.328,48**
a) Pagos de intereses (-)	(1.268,97)	(91,76)
b) Cobros de dividendos (+)	-	-
c) Cobros de intereses (+)	46.551,43	19.156,71
d) Pagos de principales e intereses de demora por litigios tarifarios (-)	-	-
e) Cobros de OPPE para el pago de principales e intereses de demora por litigio	-	-
f) Cobros (pagos) por impuesto sobre beneficios (+/-)	(249.916,25)	(1.736,47)
g) Otros pagos (cobros) (-/+)	(157.762,32)	(3.000,00)
B) FLUJOS DE EFECTIVO DE LAS ACTIVIDADES DE INVERSIÓN (7-6)	(2.612.197,87)	(1.820.669,57)
6. Pagos por inversiones (-)	**(2.616.825,97)**	**(1.823.001,12)**
a) Empresas del grupo y asociadas	-	-
b) Inmovilizado intangible	(76.204,95)	(39.522,68)
c) Inmovilizado material	(2.540.621,02)	(1.783.478,44)
d) Inversiones inmobiliarias	-	-
e) Otros activos financieros	-	-
f) Activos no corrientes mantenidos para la venta	-	-
g) Otros activos	-	-
7. Cobros por desinversiones (+)	**4.628,10**	**2.331,55**
a) Empresas del grupo y asociadas	-	-
b) Inmovilizado intangible	-	-
c) Inmovilizado material	4.628,10	2.331,55
d) Inversiones inmobiliarias	-	-
e) Otros activos financieros	-	-
f) Activos no corrientes mantenidos para la venta	-	-
g) Otros activos	-	-
C) FLUJOS DE EFECTIVO DE LAS ACTIVIDADES DE FINANCIACIÓN (+/-9+/-10)	628.851,03	-
9. Cobros y pagos por instrumentos de patrimonio	**500.757,54**	**-**
a) Subvenciones, donaciones y legados recibidos (+)	500.757,54	-
b) Aumento/Disminución de Patrimonio (+/-)	-	-
10. Cobros y pagos por instrumentos de pasivo financiero	**128.093,49**	**-**
a) Emisión	128.093,49	-
1. Deudas con entidades de crédito (+)	-	-
2. Deudas con empresas del grupo y asociadas (+)	-	-
3. Otras deudas (+)	128.093,49	-
b) Devolución y amortización de	-	-
1. Deudas con entidades de crédito (-)	-	-
2. Deudas con empresas del grupo y asociadas (-)	-	-
3. Otras deudas (-)	-	-
E) AUMENTO/DISMINUCIÓN NETA DEL EFECTIVO O EQUIVALENTES (+/-A+/-B+/-C)	5.396.388,23	(1.907.771,24)
Efectivo o equivalentes al comienzo del ejercicio	8.181.843,71	10.089.614,95
Efectivo o equivalentes al final del ejercicio	13.578.231,94	8.181.843,71

2. CARACTERÍSTICAS TÉCNICAS

2. CARACTERÍSTICAS TÉCNICAS DEL PUERTO

2.1. CONDICIONES GENERALES

2.1.1. SITUACIÓN		
	Longitud	0º 29' 19'' W
	Latitud	38º 20' 13'' N
2.1.2. RÉGIMEN DE VIENTOS		
	Reinante	Este, 7º Sur
	Dominante	Este, 7º Sur
2.1.3. RÉGIMEN DE TEMPORALES		
	Altura significante de ola (H_s)	2,00 metros
	Periodo de pico (Tp)	6,822687418
	Dirección media de procedencia del oleaje (DIR)	S
2.1.4. NIVEL DEL MAR		
		En el año
	Máximo nivel del mar	-
	Mínimo nivel del mar	-
2.1.5 ENTRADA		
2.1.5.1. CANAL DE ENTRADA		
	Orientación	Sur
	Ancho (m)	500 m
	Longitud (m)	800 m
	Profundidad en B.M.V.E. (m)	15 m
	Naturaleza del fondo	Arenas y fangos
2.1.5.2. BOCA DE ENTRADA		
	Orientación	Poniente
	Ancho (m)	350
	Profundidad en B.M.V.E. (m)	15 m
	Máxima corriente controlada (nudos)	No disponible
2.1.5.3. UTILIZACIÓN DE REMOLCADORES DE ENTRADA Y SALIDA		
		No precisa

2.1.5.4. MAYOR BUQUE ENTRADO EN EL ÚLTIMO AÑO

Características	Mayor eslora		Mayor calado	
	Zona 1	Zona 2	Zona 1	Zona 2
Nombre	IONA	GOOD HOPE MAX	FENG MAY	GOOD HOPE MAX
Nacionalidad	REINO UNIDO	REINO UNIDO	LIBERIA	REINO UNIDO
G.T.	184089	40.039	46990	40.039
T.P.M.	16887	76739	85005	76739
Eslora	344,5	225	228	225
Calado máximo	8,8	14,22	13,93	14,22
Tipo	PASAJE CRUCERO	GRANELERO SÓLIDO	GRANELERO SÓLIDO	GRANELERO SÓLIDO
Calado real a la salida	7,1	10,82	11	10,82

2.1.6 SUPERFICIE DE FLOTACIÓN (Ha)

2.1.6.1. Zona I

Situación	Antepuerto	Dársenas			Total
		Comerciales	Pesqueras	Resto	
	(Ha)	(Ha)	(Ha)	(Ha)	(Ha)
Del servicio	0,00	94,16	13,13	25,90	133,19
TOTAL ZONA 1	0,00	94,16	13,13	25,90	133,19

2.1.6.2. Zona II

Situación	Accesos	Fondeadero	Resto	Total
	(Ha)	(Ha)	(Ha)	(Ha)
Sector I	0,00	285,16	0,00	285,16
Sector II	0,00	342,12	0,00	342,12
Sector III	0,00	89,30	0,00	89,30
Zona exterior	0,00	0,00	5.126,81	5.126,81
TOTAL ZONA 2	0,00	716,58	5.126,81	5.843,39

2.2. INSTALACIONES AL SERVICIO DEL COMERCIO MARÍTIMO

2.2.1. MUELLES Y ATRAQUES

2.2.1.1. Clasificación por dársenas

Nombre	Longitud (m)	Profundidad (m)	Superficie (m2)	Empleos
Muelles del servicio				
DÁRSENAS COMERCIALES				
Muelle 19 martillo (del noray 1 al 5)	95,00	14,00	1.263,39	Atraques buques inactivos y artefactos
Muelle 17 (del noray 1 al 12)	245,00	14,50	26.755,84	Multiuso/Polivalente
Muelle 17 (del noray 13 al 20)	206,00	14,50	19.802,98	Graneles solidos sin instalacion especial
Muelle 15 (del noray 1 al 12)	253,92	13,00	77.229,86	Multiuso/Polivalente
Muelle 13 (del noray 1 al 10)	240,00	13,00	18.421,13	Multiuso/Polivalente/Ro-Ro
Muelle 14 (del noray 1 al 19)	291,84	8,50	17.401,50	Varios
Muelle 14 (del noray 19 al 30)	220,91	8,50	14.044,40	Pasaje
Muelle 14 (del noray 30 al 52)	445,09	10,00	28.115,94	Pasaje
Muelle 12 (del noray 1 al 17)	296,00	6,50	15.620,75	Varios
Muelle 10 (del noray 1 al 10)	203,00	6,50	8.185,51	Varios
Muelle 10 (del noray 10 al 14)	59,30	8,50	2.456,90	Varios
Muelle 11 (del noray 0 al 21)	410,00	11,00	55.893,26	Polivalente
Muelle 9 (del noray 1 al 8)	103,43	8,00	9.772,34 (*)	Polivalente/Ro-Ro
Muelle 7 (del noray 1 al 10)	212,84	9,00	18.703,19	Mercancia general.
Muelle 7 (del noray 10 al 11)	38,04	9,00	680,00	Mercancia general.
Total	3.320,37			
(*) Computada la explanada del Muelle A de la Antigua Dársena Pesquera al Muelle 9.				
DÁRSENAS PESQUERAS				
Antigua Dársena Pesquera Muelle A (del noray 1 al 8)	127,80	6,50	6.363,42	Fuera de servicio
Antigua Dársena Pesquera Muelle B (del noray 1 al 12)	155,00	6,00	10.328,12	Fuera de servicio
Muelle A (del noray 1 al 11)	76,00	4,00	3.308,88	Estacion de servicio
Muelle B (del noray 1 al 20)	180,00	4,00	16.763,10	Lonja y Mercado de Mayoristas. Pescado fresco y congelado
Muelle C (del noray 1 al 18)	180,00	4,00	7.927,49	Astilleros
Muelle D (del noray 1 al 8)	86,00	4,00	7.655,90	Varadero
Total	804,80			
OTRAS DÁRSENAS				
Muelle 8 (del noray 1 al 20)	232,00	7,00	8.759,77	Embarcaciones menores.
Muelle 6	160,14	8,00	1.582,80	Embarcaciones menores.
Muelle 5 (del noray 1 al 14)	249,83	6,00	9.901,42	Vigilancia Aduanera y Salvamento Marítimo.
Muelle 4	191,00	5,00	1.332,61	Tráfico marítimo-local.
Muelle 3 (del noray 1 al 9)	160,32	3,00	1.332,61	Tráfico marítimo-local.
Muelle 2	357,38	2,00	4.626,88	Paseo Tomás y Valiente
Muelle 1	324,94	2,00	4.495,47	Paseo Médico Padro Herrero.
Embarcadero dársena interior (n. 1 al 9)	107,47	2,00	2.096,54	Pasaje. Tráfico marítimo-local.
Total	1.783,08			
TOTAL DÁRSENAS DEL SERVICIO	5.908,25			
Muelles de particulares				
DÁRSENAS COMERCIALES				
Muelle 25 (del noray 1 al 10)	211,00	12,00	43.052,01	Pasaje y Ro-Ro.
Muelle 23 (del noray 16 al 20)	124,00	14,00	57.287,86	Pasaje y Ro-Ro.
Muelle 23 (del noray 1 al 15)	373,48	14,00	64.735,38	Contenedores
Muelle 21 (del noray 1 al 6)	155,20	14,00	31.233,17	Ro-Ro
Muelle 21 (del noray 6 al 11)	120,28	00 (12,00 Ro-Ro)	26.586,74	Graneles por instalación especial y Ro-Ro
Muelle 19 (del noray 2 al 6)	112,49	00 (12,00 Ro-Ro)	20.664,23	Ro-Ro
Muelle 19 (del noray 7 al 15)	301,01	14,00	44.783,29	Sin definir
Total	1.096,45			
TOTAL DÁRSENAS DE PARTICULARES	1.096,45			
TOTAL SERVICIO MÁS PARTICULARES	7.004,70			

2.2.1.2. Clasificación por empleos y profundidades

EMPLEOS	USES	Metros lineales con profundidad "D" (m)					TOTALES m.l. con TOTALS rofundide	
		D>=12	12>D>=10	10>D>=8	8>D>=6	6>D>=4	(m.l.)	D<4 m.
DEL SERVICIO	PUBLIC							
MUELLES COMERCIALES	***COMMERCIAL QUAYS***							
Merc. general convencional	*General Cargo*	0,00	0,00	250,88	0,00	0,00	**250,88**	0,00
Contenedores	*Containers*	0,00	0,00	0,00	0,00	0,00	**0,00**	0,00
Atraques ro-ro	*Ro-ro ramps*	240,00	0,00	103,43	0,00	0,00	**343,43**	0,00
Graneles Sólidos sin inst. esp.	*Dry bulk without spec. inst.*	206,00	410,00	0,00	0,00	0,00	**616,00**	0,00
Graneles Sólidos por inst. esp.	*Dry bulk by spec. inst.*	0,00	0,00	0,00	0,00	0,00	**0,00**	0,00
Graneles líquidos	*Liquid bulk cargoes*	0,00	0,00	0,00	0,00	0,00	**0,00**	0,00
Polivalentes	*Multipurpose*	944,92	0,00	513,43	0,00	0,00	**1.458,35**	0,00
Pasajeros	*Passengers*	0,00	445,09	220,91	0,00	0,00	**666,00**	107,47
OTROS MUELLES /	***OTHER QUAYS***							
Pesca	*Fishing*	0,00	0,00	0,00	0,00	180,00	**180,00**	0,00
Armamento,reparación y desguace	*Shipbuilding,repairing and scrapping*	0,00	0,00	0,00	0,00	266,00	**266,00**	0,00
Varios	*Others*	95,00	0,00	451,98	1.423,77	267,00	**2.237,75**	842,64
TOTAL DEL SERVICIO		1.485,92	855,09	1.540,63	1.423,77	713,00	6.018,41	950,11
DE PARTICULARES	PRIVATE							
MUELLES COMERCIALES	***COMMERCIAL QUAYS:***							
Merc. general convencional	*General Cargo*	0,00	0,00	0,00	0,00	0,00	**0,00**	0,00
Contenedores	*Containers*	373,48	0,00	0,00	0,00	0,00	**373,48**	0,00
Atraques ro-ro	*Ro-ro ramps*	722,97	0,00	0,00	0,00	0,00	**722,97**	0,00
Graneles Sólidos sin inst. esp.	*Dry bulk without spec. inst.*	0,00	0,00	0,00	0,00	0,00	**0,00**	0,00
Graneles Sólidos por inst. esp.	*Dry bulk by spec. inst.*	120,28	0,00	0,00	0,00	0,00	**120,28**	0,00
Graneles líquidos	*Liquid bulk cargoes*	0,00	0,00	0,00	0,00	0,00	**0,00**	0,00
Polivalentes	*Multipurpose*	0,00	0,00	0,00	0,00	0,00	**0,00**	0,00
Pasajeros	*Passengers*	335,00	0,00	0,00	0,00	0,00	**335,00**	0,00
OTROS MUELLES /								
OTHER QUAYS:								
Pesca	*Fishing*	0,00	0,00	0,00	0,00	0,00	**0,00**	0,00
Armamento,reparación y desguace	*Shipbuilding,repairing and scrapping*	0,00	0,00	0,00	0,00	0,00	**0,00**	0,00
Varios	*Others*	366,51	0,00	0,00	0,00	0,00	**366,51**	0,00
TOTAL DE PARTICULARES		1.918,24	0,00	0,00	0,00	0,00	1.918,24	0,00
TOTAL DEL SERVICIO MAS DE PARTICULARES		3.404,16	855,09	1.540,63	1.423,77	713,00	7.936,65	950,11

2.2.2. SUPERFICIE TERRESTRE Y ÁREAS DE DEPÓSITO (M2)

Muelle	Designación	Almacenes Descubiertos (m2)	Almacenes Cubiertos y abiertos (m2)	Almacenes Cerrados (m2)	Viales (m2)	Resto (m2)	Total (m2)
PANORAMIS+CLUB-REGATAS-ACCESO		4.031		12.852	4.132	5.087	26.102
MUELLE 7					886	11.884	12.770
MUELLE 9		9.772			646		10.418
MUELLE 11				2.006		70.893	72.899
MUELLE 13	EXPLANADA APA				1.910	29.710	31.620
MUELLE 15	EXPLANADA APA				5.300	53.622	58.922
	Terminal Reconocimeinto Aduanero	9.098		6.772		20.703	36.573
ANTIGUOS TERRENOS CLH	ALMACEN			3.579		42.576	46.155
MUELLE 17	BERGÉ MARITIMA			3.283			3.283
	NAVE P-16			3.111			3.111
	ESTACIÓN FITOSANITARIA			231			231
	ALMACÉN FERTILIZANTES SÓLIDOS.			4.483			4.483
	ALMACÉN FERTILIZANTES LÍQUIDOS.		141	811		1.848	2.800
	DITECPESA S.A.		10	552		6.852	7.414
	EXPLANADA APA				11.917	78.544	90.461
MUELLE 19					1.761	63.687	65.448
MUELLE 19 MARTILLO		1.263					1.263
MUELLE 21	TERMINAL MULTIPROPÓSITO TMS				5.020	67.036	72.056
	PARCELAS CEMENTEROS					39.840	39.840
MUELLE 23	TERMINAL MULTIPROPÓSITO TMS		353	1.081	11.017	66.763	79.214
ACCESO TERMINAL MARÍTIMA TRÁFICO ORAN					14.942		14.942
MUELLE 25	TERMINAL MARÍTIMA TRÁFICO ORAN			2.700	5.294	47.534	55.528
ZAL		5.709			29.638	55.227	90.574
	HONA HIERROS	1.232		6.638			7.870
	BERGÉ MARÍTIMA			7.008			7.008
	JSV			6.172			6.172
	JSV	9.529		2.721			12.250
	MOSCA MARÍTIMO	4.286		1.203			5.489
ZAL SUR					15.069	52.173	67.242
ANTIGUA DARSENA PESQUERA					5.497	11.783	17.280
DARSENA PESQUERA		22.859			11.497	2.021	36.377
	LONJA			2.920		2.756	5.676
	MAYORISTAS			2.935		4.786	7.721
	VARADERO			1.577		27.635	29.212
	360 A3 YACHTS			4.697		4.389	9.086
	ASTILLEROS RICO.S.L.		451	727		1.994	3.172
	MEDITERRANEO SERVICIOS MARINOS, S.L.			1.125		3.391	4.516
	HANSTAIGER OPERATIONS, S.L.			357		672	1.029
ACCESO PONIENTE		14.231		1.031	20.933		36.195
ZONA DE CONCESIONES	NAVE P-9	3.320	1.400	288			5.008
	ALMACEN APA	720		1.815			2.535
	HIERROS TOLON, S.A.	1.547	735	3.309			5.591
	NAVE P-12	605	3.443	98			4.146
	NAVE P-13	4.245		1.768			6.013
	NAVE P-10	848	495	3.188			4.531
	NAVE BASILIO MARTINEZ, S.L.	87		837			924
	NAVE P-14			1.060			1.060
MUELLE 14							
	TINGLADO 14.1		4.004		2.372	12.782	19.158
RESTO PUERTO					184.505	300.448	484.953
TOTAL PUERTO		93.382	11.032	92.935	332.336	1.086.636	1.616.321

2.2.3. ALMACENES FRIGORÍFICOS Y FÁBRICAS DE HIELO

Almacenes frigoríficos / Cold storage				
Situación / *Location*	Denominación / *Name*	Propietario / *Owner*	Capacidad de almacenamiento (m^3) / *Storage capacity (m^3)*	Observaciones / *Observations*
No existen				

Fábricas de hielo / Ice producing				
Situación / *Location*	Denominación / *Name*	Propietario / *Owner*	Capacidad de producción (Tm/día) / *Production capacity (Ton/day)*	Observaciones / *Observations*
No existen				

2.2.4. ESTACIONES MARÍTIMAS

Situación	Propietario	Tráfico que sirve	Superficie (m2)
Muelle nº 14	Autoridad Portuaria	Pasaje exterior y cruceros	5.136
Muelle nº 25	TMS	Pasaje tráfico con Orán	3.525

2.2.5. INSTALACIONES PESQUERAS

Clase de instalación	Situación	Superficie (m2)
Lonja de pescado	Dársena Pesquera	3.876,80
Preparación y envase del pescado	Dársena Pesquera	7.800,66

2.2.6. EDIFICACIONES E INSTALACIONES DE USO PÚBLICO

Situación	Propietario	Uso	Superficie (m2)
Muelle nº 4	Ministerio de Defensa	Comandancia de Marina	862
Muelle nº 4	Ministerio de Hacienda	Oficinas Aduanas	1.794
Muelle nº 12	Ministerio de Hacienda	Prácticos y amarradores	191
Muelle nº 14	Autoridad Portuaria	Casetas contol de accesos	9
Accesos Muelles de Poniente	Autoridad Portuaria	Servicios generales	1.824
Accesos Muelles de Poniente	Autoridad Portuaria	Dirección y Admón.	2.747
Accesos Muelles de Poniente	Dirección General Marina Mercante	Oficinas	1.023
Muelle nº 1	Autoridad Portuaria	Exposiciones	1.842
Muelle B	Conselleria de Agricultura y Pesca	Escuela Náutico-Pesq.	3.940
Muelle nº 9	Autoridad Portuaria	Guardia Civil	593
Muelle nº 15 (Acceso Poniente)	Autoridad Portuaria	Puesto de Inspección Fronteriza	1.977
Muelle nº 15 (Acceso Poniente)	Autoridad Portuaria	Laboratorio y oficinas	2.225
Muelle nº 15 (Acceso Poniente)	Autoridad Portuaria	Caseta control de accesos	32
Muelle nº 17	Ministerio de Agricultura, Pesca y Alimentación	Estación Fitosanitaria	228
Accesos Muelles de Poniente (autovía)	Autoridad Portuaria	Casetas contol de accesos	13

2.2.7. DIQUES DE ABRIGO

Denominación	Longitud (m)	Características
Dique de Levante- 1ª alineación	513,35	Talud 2:1, 5:1, 2:1 Escollera de 3 T
Dique de Levante- 2ª alineación	1047	Talud 2:1, 6:1, 2:1 Escollera de 3,5 T
Dique de Levante- Prolongación	400	Talud 1,75:1 Bloques de 15 T
Contradique Dársena Pesquera	250	Talud 3:2 Escollera de 3 T
Dique Ampliación Sur	1160	Talud 1,5:1 Bloques de 20 T y 30 T
Contradique Ampliación Sur	466	Talud 1,75:1 Bloques de 8,5 T y 15 T

2.2.8. PLANO ESQUEMÁTICO DE FAROS Y BALIZAS

AYUDAS A LA NAVEGACION DE LA COSTA EN LA PROVINCIA DE ALICANTE. FAROS, BALIZAS Y PUERTOS

2.2.9. RELACIÓN DE FAROS Y BALIZAS

Nº en el libro de faros y señales de niebla	Nombre y situación	Descripción	Color	Características	Alcance en millas
24505	Extremo del nuevo Dique de Levante LN: 38º 19' 10,00'' LW: 0º 29' 32,88''	Torre cilíndrica roja con franja central verde. Altura torre 10 m.	Roja	GpD(2+1)R 21 s. L 0,5 oc 1,5 L 0,5 oc 4,5 L 0,5 oc 13,5	5 m.n.
24506 E-0157,4	Extremo de martillo del nuevo Dique de Levante LN: 38º 19' 19,8" LW: 0º 29' 46,2"'	Torre troncoconica de color verde Altura torre 4 m.	Verde	GpD (2) V 7 s. L 0,5 oc 1,5 L 0,5 oc 4,5	5 m.n.
24508	Fondeada frente a la Dársena S LN: 38º 19' 18,00'' LW: 0º 29' 59,26''	Boya de color amarillo. Marca de tope un aspa amarilla (Cruz de San Andrés)	Amarillo	GpD (4) R 11 s. [(L 0,5 oc 1,5) 3 veces] L 0,5 oc 4,5.	3 m.n.
24509 E-0157,45	Extremo contradique nueva Dársena Sur LN: 38º 19' 27,60" LW: 0º 29' 55,80"	Torre troncoconica de color rojo Altura torre 5 m.	Roja	GpD (2) R 7 s. L 0,5 oc 1,5 L 0,5 oc 4,5	3 m.n.
24510 E-0157,5	Extremo Dique de abrigo de Levante LN: 38º 19' 34,74'' LW: 0º 30' 1,20"	Torre cilíndrica verde sobre nueva Dársena pesquera.	Verde caseta blanca. Altura torre 9	GpD (3) V 9 s. L 0,5 oc 1,5 L 0,5 oc 1,5 L 0,5 oc 4,5	5 m.n.
24511 E-0157,7	Extremo Dique de abrigo de Poniente nueva Dársena pesquera. LN: 38º 19' 25,80" LW: 0º 30' 5,40"	Torre cilíndrica roja sobre caseta blanca. Altura torre 6 m.	Roja	GpD (3) R 9 s. L 0,5 oc 1,5 L 0,5 oc 1,5 L 0,5 oc 4,5	3 m.n.
24515 E-0157,9	Extr. Pantalán interior LN: 38º 19' 42,60" LW: 0º 30' 13,20"	Poste metálico de color rojo con franja verde sobre pantalán. Altura 3 m.	Roja	GpD(2+1)R 21 s. L 0,5 oc 1,5 L 0,5 oc 4,5 L 0,5 oc 13,5	1 m.n.
24519 E-0157,43	Nuevo dique de Levante.A 623 m del extremo del espigón LN: 38º 19' 34,74'' LW: 0º 30' 07,33''	Torre troncopiramidal roja Altura torre 4 m	Roja	DR 5 s. L 1,5 oc 4,5	7 m.n.
24520 E-0158	Extremo Dique de abrigo de Levante L.N. 38º 19' 19,04'' L.W. 0º 29' 22,50''	Torre troncopiramidal verde de celosia metálica sobre blanco. Altura de la torre 9 m.	Verde	DV 5 s. L 1,5 oc 3,5	10 m.n.
24530 E- 0158,6	Muelle 17 Extremo Este LN. 38º 19' 50,11'' LW. 0º 29' 31,36''	Torre cilíndrica roja sobre caseta blanca.Altura torre 6 m.	Roja	GpD (2) R 7 s. L 0,5 oc 1,5 L 0,5 oc 4,5	3 m.n.
24540 E-0159	Muelle 11 Extremo. S.W. L.N. 38º 19' 56,58'' L.W. 0º 29' 22,74''	Torre cilíndrica roja con franja central verde, sobre caseta blanca. Altura torre 6 m.	Roja	GpD(2+1)R 21 s. L 0,5 oc 1,5 L 0,5 oc 4,5 L 0,5 oc 13,5	3 m.n.
24545 E- 0159,1	Vértice inicio muelle 14 y final escollera interior Dique Levant LN: 38º 19' 52,26'' LW: 0º 29' 11,14''	Poste verde sobre blanco Altura 4 m.	Verde	GpD (2) V 7 s. L 0,5 oc 1,5 L 0,5 oc 4,5	3 m.n.
24560 E-0159.3	Dársena pesquera. Muelle 11 Ex L.N. 38º 20' 05,77'' L.W. 0º 29' 11,57''	Torre cilíndrica roja. Sobre caseta blanca. Altura 6 m.	Roja	GpD (4) R 11 s [(L 0,5 oc 1,5)3 veces] L 0,5 oc 4,5	3 m.n.
24580 E- 0160	Muelle A Extr L.N. 38º 20' 09,21'' L.W. 0º 29' 06,31''	Torre cilíndrica roja con franja central verde, sobre caseta blanca. Altura torre 6 m.	Roja	GpD (2+1) R 21 s. L 0,5 oc 1,5 L 0,5 oc 4,5 L 0,5 oc 13,5	3 m.n.
24600 E-0162	Muelle 7 Extr. L.N. 38º 20' 16,53'' L.W. 0º 28' 57,26''	Torre cilíndrica roja sobre caseta blanca. Altura 6 m.	Roja	DR 5 s.. L 0,5 oc 4,5.	3 m.n.
24601 E- 0160,8	Muelle 5 Extr L.N. 38º 20' 18,94'' L.W. 0º 28' 58,54''	Poste octogonal rojo blanco Altura 6 m	Roja	GpD(2)R 7 s. L 0,5 oc 1,5 L 0.5 oc 4,5	3m.n.
24620 E- 0161	Muelles 8 y 10 L.N. 38º 20' 19,56'' L.W. 0º 28' 53,12''	Torre cilíndrica verde sobre caseta blanca. Altura torre 6 m.	Verde	GpD (3) V 9 s. [(L 0,5 oc 1,5) 2 veces] L 0,5 oc 4,5	3 m.n.
24622 E-0160.5	Extremo pantalán (E), Real Club Regatas L.N: 38º 20' 31,23'' L.W: 0º 28' 55,57''	Poste de color rojo con franja verde sobre pantalán. Altura 3 m.	Roja	GpD (2+1) R 21 s. L 0,5 oc 1,5 L 0,5 oc 4,5 L 0,5 oc 13,5	1 m.n.
24623 E-0160.6	Extremo pantalán (F), Real Club Regatas L.N: 38º 20' 25,78'' L.W: 0º 29' 05,03''	Poste de color rojo sobre pantalán. Altura 3 m.	Roja	GpD(4)R 11 s. [(L 0,5 oc 1,5) 3 veces] L 0,5 oc 4,5	1 m.n.
24624 S/N	Dársena Inter- Pantalán M Ext L.N.: 38º 20´ 28" L.W.: 0º 29´ 01"	Poste verde banda roja Altura 5 m.	Verde	GpD(2+1)V 21s. L 0,5 oc 1,5 L 0,5 oc 4,5 L 0,5 oc 13,5	1 m.n.
24630 E-0163	Muelle 12 y 14. Angulo LN: 38º 20' 10,20" LW: 0º 28' 16,80"	Poste metálico de color negro con banda ancha horizontal amarilla.Dos conos negros superpuestos opuestos por sus bases	Blanca	GpCt(3)B 10 s. (L 0,5 oc 0,5) 2 veces] L 0,5 oc 7,5	3 m.n.
24400 E-0152	FARO CABO SANTA POLA LAT: 38º 12´ 34,13" N LONG: 0º 30´ 49,11" W	Edificio con torre cuadrangular blanca central. Altura torre 15 m.	Blanca	FGpD (3) B 27 s. L 0.2 F 2.6 L 0.2 F 8.4 L 0.2 F 8.4 .	F 11 m.n. D16 m.n.
24270 E-0148	FARO ISLA DE TABARCA LAT: 38º 09´ 50,46" N LONG: 0º 28´ 16,36" W	Edificio con torre cuadrangular blanca central. Altura torre 14 m.	Blanca	DL B 8 s. L 2 oc 6	14 m.n.
24290 E-0149	Bajo de la Llosa L.N. 38º 09,3' L.W. 0º 26,377 W	Boya de espeque Cardinal Este. Altura 4 m.	Blanca	GpCt(3)B 10 s. L 0,5 oc 0,5 L 0,5 oc 0,5 L 0,5 oc 7,5	5 m.n.
24700 E-0166	FARO CABO LA HUERTA LAT: 38º 21´ 11" N LONG: 0º 24´18" W	Torre cilíndrica blanca.Altura de la torre 9 m.	Blanca	GpD(5)B 19 s. [(L 1 oc 2)4 veces]L 1 oc 6	14 m.n.
24800 E-0172	BALIZA ISLA BENIDORM LAT: 38º 30´ 06" N LONG: 0º 07´ 45" W	Torre troncopiramidal.Altura de la torre 7 m.	Blanca	DB 5 s. L 0,3 oc 4,5	6 m.n.
24900 E-0173.6	FARO PUNTA ALBIR LAT: 38º 33´ 48" N LONG: 0º 02´ 59" W	Torre cilíndrica y casa.Altura de la torre 8 m.	Blanca	GpD(3)B 27 s. L 1,5 oc 4,5 L 1,5 oc 4,5 L 1,5 oc 13,5	15 m.n.
25200 E-0176	FARO LA NAO LAT: 38º 43´ 58,16" N LONG: 0º 13´48,74" E	Faro y RadiofaroTorre octogonal y edificio.Altura torre 20 m.	Blanca	DB 5 s. L 0,2 oc 4,8 Vis 190º - 049º	23 m.n.
25300 E-0180	FARO SAN ANTONIO LAT: 38º 48´ 11,38" N LONG: 0º 11´ 50,30" E	Faro Torre cilíndrica blanca y edificio. Altura torre 17 m.	Blanca	GpD (4) B 20 s. [(L 0,2 oc 3,1)3 veces] L 0,2 oc 9,9	26 m.n.

2.3. SERVICIOS PORTUARIOS (TÉCNICO-NÁUTICOS)

2.3.1 REMOLQUE DE BUQUES	
Prestador del servicio:	REMOLCADORES DE CARTAGENA, S.A. (BOLUDA)
Pliegos de Prescripciones Particulares del Servicio Portuario:	www.puertoalicante.com
2.3.2. AMARRE Y DESAMARRE DE BUQUES	
Prestador del servicio:	C.B. DOTACIÓN DE AMARRADORES DEL PUERTO DE ALICANTE
Pliegos de Prescripciones Particulares del Servicio Portuario:	www.puertoalicante.com
2.3.3. PRACTICAJE DE BUQUES	
Prestador del servicio:	CORPORACIÓN DE PRÁCTICOS DEL PUERTO DE ALICANTE, S.L.U.
Pliegos de Prescripciones Particulares del Servicio Portuario:	www.puertoalicante.com

2.4. INSTALACIONES PARA BUQUES

2.4.1. DIQUES

2.4.1.1. Diques secos

Situación	Propietario	Eslora (m)	Manga (m)	Profundidad referida al cero del puerto (m)	Capacidad (Tm)
No existen					

2.4.1.2. Diques flotante

Propietario	Eslora (m)		Manga (m)		Calado máximo (m)		Fuerza ascensional (Tm)	Año de construcción
	Exterior	Interior	Exterior	Interior	Exterior	Interior		
No existen								

2.4.2. VARADEROS

Situación	Propietario	Nº de rampas iguales	Longitud de rampa (m)	Anchura (m)	Pendiente (%)	Profundidad en el extremo (m)	Máx. Tm buque admisible
Zona de Poniente	Marina Deportiva*	0					100 T/ 16 T
Dársena Pesquera	Sevicios Técnicos Alicante, S.L.**	0					200 T / 30T
*Instalaciones de 2 travel-lift. Manga 7 m y 5 m							
**Instalaciones de 2 travel-lift y marina seca. Manga 9 m y 5 m							

2.4.3. ASTILLEROS

Situación	Propietario	Nº de gradas	Longitud gradas (m)	Anchura (m)	Superficie (m2)
Nueva Darsena Pesquera	Autoridad Portuaria de Alicante	0			9.086,00
Nueva Darsena Pesquera	Autoridad Portuaria de Alicante	0			3.172,00
Nueva Darsena Pesquera	Autoridad Portuaria de Alicante	0			1.300,00

2.4.4. SERVICIO DE SUMINISTRO A BUQUES

Clase de suministro	Situación	Nº de tomas	Capacidad horaria de cada toma	Capacidad horaria del muelle	Suministrador
AGUA	MUELLE 2	10	D=32	24 h	Aguas Municipalizadas
	MUELLE 3	3	D=32	24 h	Aguas Municipalizadas
	MUELLE 4	7	D=32	24 h	Aguas Municipalizadas
	MUELLE 5	5	D=32	24 h	Aguas Municipalizadas
	MUELLE 6	8	D=32	24 h	Aguas Municipalizadas
	MUELLE 7	5	D=32	24 h	Aguas Municipalizadas
	MUELLE 8	5	D=32	24 h	Aguas Municipalizadas
	MUELLE 9	3	D=32	24 h	Aguas Municipalizadas
	MUELLE 10	10	D=32	24 h	Aguas Municipalizadas
	MUELLE 11	8	D=32	24 h	Aguas Municipalizadas
	MUELLE 12	10	D=32	24 h	Aguas Municipalizadas
	MUELLE 13	6	D=32	24 h	Aguas Municipalizadas
	MUELLE 14	25	D=32	24 h	Aguas Municipalizadas
	MUELLE 15	5	D=32	24 h	Aguas Municipalizadas
	MUELLE 17	4	D=32	24 h	Aguas Municipalizadas
	MUELLE A (Antigua Dársena Pesquera)	2	D=32	24 h	Aguas Municipalizadas
	MUELLE B (Antigua Dársena Pesquera)	6	D=32	24 h	Aguas Municipalizadas
	MUELLE A (Dársena Pesquera)				
	MUELLE B (Dársena Pesquera)				
	MUELLE C (Dársena Pesquera)				
	MUELLE D (Dársena Pesquera)				
COMBUSTIBLE	MUELLE 8	2	ólea A Gasolin	8-21 h	Marina Deportiva
	MUELLE A (Dársena Pesquera)	1	ea A y B Gasol	8 h	CEPSA

2.5. MEDIOS MECÁNICOS DE TIERRA

2.5.1. GRÚAS

2.5.1.1. Grúas de muelle

Situación	Propietario	Nº	Tipo	Marca	Energía que emplea	Características		Rendimiento en condiciones normales (Tm/Hora)	Año de construcción
						Fuerza (Tm)	Altura sobre el B.M.V.E. (m)		
Muelle nº 23	TMS	2	Container POST-PANAMAX	PACECO	ELECTRICA	40,00	33,00	35 Unidades	2.007
Muelle nº 23	TMS	1	Container POST-PANAMAX	LIEBHERR	ELECTRICA	65,00	35,00	35 Unidades	2.020
Muelle nº 23	TMS	3	Container POST-PANAMAX	LIEBHERR	ELECTRICA	40,00	33,00	35 Unidades	2.021

2.5.1.2. Grúas automóviles

Situación	Propietario	Nº	Tipo	Marca	Energía que emplea	Características		Rendimiento en condiciones normales (Tm/Hora)	Año de construcción
						Fuerza (Tm)	Altura sobre el B.M.V.E. (m)		
Muelle nº 11-13-15-17	BERGÉ MARÍTIMA	1	Automovil	LIEBHER	ELECTRICA	104	36	400	2002
Muelle nº 11-13-15-17	ALICANTE MOLT PORT	1	Automovil	LIEBHER	ELECTRICA	104	36	400	2002
Muelle nº 11-13-15-17	CESA	1	Automovil	FANTUZZI	ELECTRICA	100	40	400	2000

2.5.1.3. Número de grúas. Resumen

Tipo	Del servicio	e particulare	Total
Portacontenedores	0	3	3
De pórtico:			
Hasta 6 Tm			0
Entre 7 y 12 Tm			0
Entre 13 y 16 Tm			0
Mayor de 16 Tm			0
Total de pórtico	0	0	0
Automóviles	0	3	3
Otras grúas	0	0	0
TOTAL	0	6	6

2.5.2. INSTALACIONES ESPECIALES DE CARGA Y DESCARGA

Situación	Propietario	Año de construcción	Características
En el Muelle nº 17	Ditecpesa	1.990	Almacén de betún plástico
En el Muelle nº 17	MEDIFER C.G. Líquidos	1.997	Depósitos de Prod. Químicos (Abonos)
En el Muelle nº 21	CIMSA	2.011	Silo de cemento
En el Muelle nº 21	COLACEM	2.011	Silo de cemento

2.5.3. MATERIAL MÓVIL FERROVIARIO

Propietario	Clase de material	Nº	Energía que emplea	Tonelaje de arrastre. Capacidad de carga (Tm)	Ancho de vía	Año de construcción
No existe						

2.5.4. MATERIAL AUXILIAR DE CARGA, DESCARGA Y TRANSPORTE

Clase de material	Propietario	Nº	Energía que emplea	Características
Carretilla Elevadora Frontal	BERGE MARITIMA ,S.A.	1	Gasoleo	32 Tn
id.	BERGE MARITIMA ,S.A.	1	Gasoleo	6 Tn alta
id.	BERGE MARITIMA ,S.A.	1	Gasoleo	7 Tn alta
id.	BERGE MARITIMA ,S.A.	1	Gasoleo	5 Tn baja
id.	BERGE MARITIMA ,S.A.	1	Gasoleo	3Tn
id.	BERGE MARITIMA ,S.A.	1	Gasoleo	7 Tn baja
id.	BERGE MARITIMA ,S.A.	1	Gasoleo	42 Tn
id.	BERGE MARITIMA ,S.A.	1	Gasoleo	5.5 Tn
id.	BERGE MARITIMA ,S.A.	1	Gasoleo	32 Tn
id.	BERGE MARITIMA ,S.A.	1	Gasoleo	3 Tn
id.	BERGE MARITIMA ,S.A.	1	Gasoleo	8 Tn
id.	BERGE MARITIMA ,S.A.	1	Gasoleo	3 Tn
id.	BERGE MARITIMA ,S.A.	2	Gasoleo	6 Tn
Mafi	BERGE MARITIMA ,S.A.	4	Gasoleo	--
Tolvas	BERGE MARITIMA ,S.A.	2	Mecánica	--
Cuello cisne	BERGE MARITIMA ,S.A.	2	Mecánica	--
Palas frontales o cargadoras	BERGE MARITIMA ,S.A.	3	Gasoleo	--
Cuchara Carbón	BERGE MARITIMA ,S.A.	1	Mecánica	34000 lts
Cuchara Abono	BERGE MARITIMA ,S.A.	1	Mecánica	21000 lts
Reach Stacker	BERGE MARITIMA ,S.A.	1	Gasoleo	--
Spraders	BERGE MARITIMA ,S.A.	1	Mecánica	--
Tractores (Tug master)	BERGE MARITIMA ,S.A.	5	Gasoleo	--
Barredoras	BERGE MARITIMA ,S.A.	2	Gasoleo	--
Elevadora	C. Y E. DE ALICANTE, S.A.	1	Gasoleo	16.000
id.	C. Y E. DE ALICANTE, S.A.	1	Gasoleo	32.000
id.	C. Y E. DE ALICANTE, S.A.	1	Gasoleo	25.000
id.	C. Y E. DE ALICANTE, S.A.	1	Eléctricas	3.000
Grúa-móvil	C. Y E. DE ALICANTE, S.A.	1	Polivalente	100.000
Carretilla Elevadora	ALICANTE MOLT PORT, S.L.	1	Gasoleo	
id.	ALICANTE MOLT PORT, S.L.	1	Gasoleo	
id.	ALICANTE MOLT PORT, S.L.	1	Gasoleo	
Pala cargadora Frontal	ALICANTE MOLT PORT, S.L.	1	Gasoleo	
id.	ALICANTE MOLT PORT, S.L.	1	Gasoleo	
id.	ALICANTE MOLT PORT, S.L.	1	Gasoleo	
id.	ALICANTE MOLT PORT, S.L.	1	Gasoleo	
Containera	ALICANTE MOLT PORT, S.L.	1	Gasoleo	
Mini cargadora frontal	ALICANTE MOLT PORT, S.L.	1	Gasoleo	
Tolva graneles apertura hidráulica	ALICANTE MOLT PORT, S.L.	1	Mecánica	
Tolva graneles ecológica	ALICANTE MOLT PORT, S.L.	1	Gasoleo	
RTG	TMS	3	Gasoleo	40Tn
Mafies	TMS	11	Gasoleo	--
id	TMS	2	Gasoleo	--
Plataformas para mafies	TMS	8	Mecánica	50 Tn
Reach Stachers	TMS	4	Gasoleo	45 Tn
Spreader	TMS	3	Mecánica	-

2.5.5. OTRO MATERIAL AUXILIAR

Clase de materia	Propietario	Nº	Energía que emplea	Características
No existe				

2.6. MATERIAL FLOTANTE

2.6.1. DRAGAS

Nombre	Propietario	Energía que emplea	Eslora (m)	Manga (m)	Puntal (m)	Capacidad de cantera o cangilones	Año de construcción
No existen							

2.6.2. REMOLCADORES

Nombre	Propietario	Energía que emplea	Potencia (H.P.)	Eslora (m)	Manga (m)	Puntal (m)	Año de construcción
Joaquín Torres	Remolcadores	GAS OIL	2.725	26,98	8,7	4,8	1.992
VB SUPLENTE	Remolcadores	GAS OIL	3.000	31.7	9.65	4,8	1.980

2.6.3. GÁNGUILES, GABARRAS Y BARCAZAS

Nombre	Propietario	Energía que emplea	Potencia (H.P.)	Eslora (m)	Manga (m)	Puntal (m)	Capacidad m3 ó G.T.	Año de construcción
No existen								

2.6.4. GRÚAS FLOTANTES

Nombre	Propietario	Energía que emplea	Características de la embarcación	Características del trabajo			Año de construcción
				Fuerza (Tm)	Alcance (m)	Altura sobre el mar (m)	
No existen							

2.6.5. OTROS MEDIOS FLOTANTES AUXILIARES DE SERVICIO

Nombre	Propietario	Tipo	Características	Año de construcción
No existen				

2.7. ACCESOS TERRESTRES Y COMUNICACIONES

2.7.1. Accesos terrestres y comunicaciones interiores

COMUNICACIÓN INTERIOR	
Carreteras	La red interior está formada por el conjunto de viales de acceso y servicio a
	los distintos muelles de los sectores de Levante y Poniente, con una longitud
	total de 8.215 metros, enlazándose entre sí y con la red nacional de carreteras
	mediante la Autovía de circunvalación de Alicante.
Ferrocarriles	La red ferroviaria del Puerto está enlazada con la estación de mercancías de
	Alicante-Benalúa. Dispone de dos ramales: uno de acceso a la terminal del Muelle 21
	y acceso al muelle 19 y un acceso para los muelles 17, 15 y futura prolongación del 11.
	En la actualidad existen dos vías de arista en el muelle 17, una vía estuchada
	paralela al muelle15 y otra paralela al Muelle 19.
ACCESOS TERRESTRES	
Por carretera	La comunicación por carretera del Puerto con su zona de influencia se realiza
	mediante las siguientes carreteras:
	Autovía A-31 Alicante - Madrid
	Autopista del Mare Nostrum a Valencia y Barcelona
	Autovía a Alicante - Elche - Murcia enlazando con autovía Almería y Cartagena,
	enlazando de igual modo la de Almería con autovía de Málaga y Cádiz, siendo
	la red de grandes itinerarios de tráfico internacional.
Por ferrocarril	Concurren en el Puerto de Alicante las líneas férreas de Adif:
	Madrid - Alicante y Alicante - Murcia - Granada.
	La primera de ellas finaliza en la estación de Alicante Término y la segunda en
	la Estación de Alicante - Benalúa. Gracias al nuevo bypass de acceso feroviaria desde
	la línea convencional Alicante- La Encina al puerto de Alicante, permite a los trenes
	mercantes dirigirse hacia la vía de acceso al Puerto y desde ella se accede a todas las
	instalaciones descritas anteriormente, destinándose fundamentalmente a mercancías,
	en especial contenedores.

2.7.2. Plano de comunicaciones

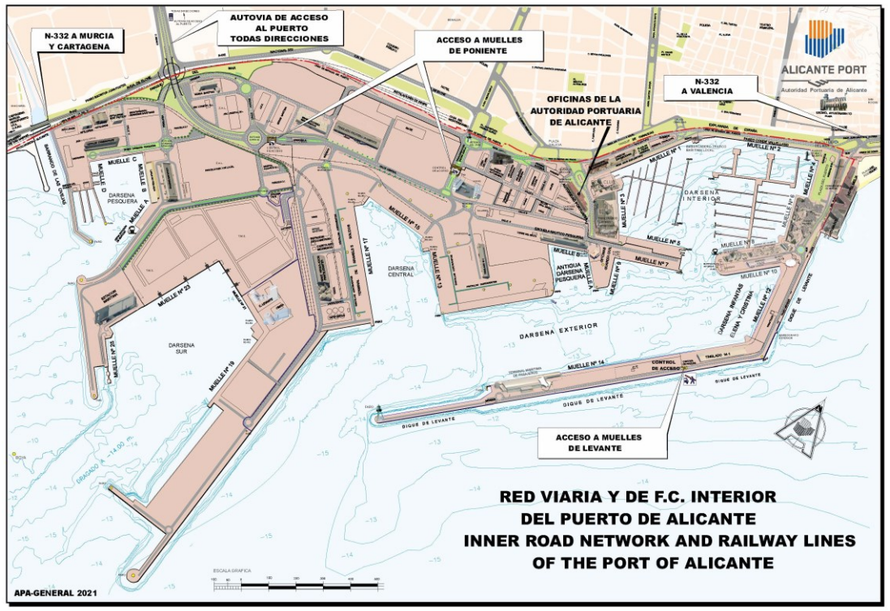

2.7.3. Plano de accesos terrestres

2.8. BREVE DESCRIPCIÓN DE INSTALACIONES PARA TRÁFICOS ESPECÍFICOS

Tráfico de contenedores	Se dispone de un muelle de 373 m de longitud con una profundidad de 14 metros y tres grúas-pórticos
	portacontenedores tipo Postpanamax. Con una superficie en depósito de 124.038,01 metros cuadrados.
	Existe enlace ferroviario y por carretera.
Tráfico Roll on / Roll off	Para este tipo de tráfico existen once puestos de atraque.
	El primero en la confluencia del muelle 7 y 9 con 14 m de anchura y 8,5 m de
	profundidad. El segundo en el ángulo del muelle 15 y el 17 con 28 m de anchura y 14,5 m de profundidad
	El tercero y cuarto en el muelle 15 con 16 metros de atraque y con una profundidad de 8 y 11 m.
	El quinto en el muelle 13 con 13 metros de ancho y 13 metros de profundidad, el sexto y el séptimo en la
	confluencia del muelle 19 y 21 con 26 metros de anchura y 12 metros de profundidad. El octavo y el noveno en la
	confluencia del muelle 21 y 23 con 23 metros de anchura y 14 metros de profundidad. Y por último dos en la
	confluencia del muelle 23 y 25 con 25 metros de ancho y 12 metros de profundidad.
Cementos por instalación especial	Para la carga de buques cementeros, existen varias compañías de cementos
	en el muelle 21, con unas instalaciones especiales consistentes en un sistema neumático de tuberías
	de manera que se pueda realizar la carga y descarga directamente en la bodega del barco
	sin perjuicio del medio ambiente.

3. OBRAS O ACTIVIDADES AUTORIZADAS

3. OBRAS O ACTIVIDADES AUTORIZADAS A PARTICULARES

Nº Usuario	TITULAR AUTORIZACIÓN	OBJETO	FECHA INICIO	VENCIMIENTO	SUPERFICIE TIERRA	SUPERFICIE L. AGUA
0921	INSTITUTO POLITEC. MARÍTIMO PESQUERO DEL MEDITER	Instalación de pantalán en el Muelle B de la antigua Dársena Pesquera para atraque de embarcaciones dedicadas a enseñanzas marítimas.	06/09/2017	05/09/2020	0	19
0370	HANSTAIGER OPERATIONS, S.L.	Desarrollo de la actividad de construcción naval en la nave astillero NDP-5 ubicada en la Dársena Pesquera del Puerto de Alicante.	06/02/2018	05/02/2021	883	0
0079	Federación del Transporte y la Logística de las Empresas de la Provincia de Alicante (FETLPA)	Ocupación de las dependencias de la 2ª planta del Edificio Este de las IFCM.	20/04/2018	19/04/2021	763	0
0326	AYUNTAMIENTO DE ALICANTE Cultura	Ocupación de aparcamiento de vehículos situado frente a la Sala de Exposiciones de la Antigua Lonja del Pescado.	10/07/2018	09/07/2021	135	0
0094	ASOC. CULTURAL AMIGOS DEL PUERTO DE ALICANTE	Instalación de un pantalán flotante y la ocupación de una nave industrial en la Dársena Pesquera del Puerto de Alicante.	24/07/2018	23/07/2021	676	5492
0096	TERMINALES MARÍTIMAS DEL SURESTE, S.A.	Utilización del locotractor Zephir 4.90 en las oiperaciones que se desarrollan en la Terminal Ferroviaria de la concesión de la que TMS es titular.	08/08/2018	07/08/2021	0	0
0180	GLASS PARTNERS SOLUTIONS IBERICA, S.L.	Ocupación de la nave industrial situada en la parcela P-14 del Puerto de Alicante para almacenamiento de mercancía general.	01/10/2018	30/09/2021	1063	0
0188	BERGE MARITIMA, S.L.	Instalación de un taller de reparación y mantenimiento de maquinaria propia como empresa estibadora en el Muelle 17.	01/11/2018	31/12/2020	500	0
3185	JOSE E. ORTIN MARTINEZ	Instalación de dos contenedores en el M-17 para trabajos de soldadura.	01/11/2018	31/10/2021	162	0
0498	FUNDACION PROPORT DE ALICANTE DE LA COMUNIDAD VALENCIANA	Sede social en el local de la Oficina Técnica del edificio del Antiguo Varadero.	01/01/2019	31/12/2021	61	0
0106	SERENDIPITY ASISTENCIA TÉCNICA DEPORTIVA, S.L.	Ocupación del local nº 3 del edificio del Antiguo Varadero destinado a la venta y alquiler de yates.	09/02/2019	08/02/2022	421	0
0921	INSTITUTO POLITEC. MARÍTIMO PESQUERO DEL MEDITER	Ocupación de parcela en M-B para instalación de un pescante de gravedad y una jaula marina en el Muelle B del puerto de Alicante.	14/02/2019	13/02/2022	85	320
0217	EXCURSIONES MARÍTIMAS BENIDORM, S.L.	Instalación de una escala para el embarque y desembarque de pasajeros de la embarcaciones Sea World.	20/02/2019	19/02/2022	19	0
6677	UNIVERSIDAD DE ALICANTE	Ocupación temporal de una superficie de 16 m2 en los muelles 9 y A para la instalación de arrecifes electrolíticos.	11/04/2019	10/04/2021	16	16
4099	SERTEGO SERVICIOS MEDIOAMBIENTALES, S.L.U.	Ocupación de los terrenos necesarios para el desarrollo del servicio de recogida de residuos oleosos procedentes de las sentinas de los buques en el Puerto de Alicante.	18/04/2019	17/04/2022	44	0
0302	THE OCEAN RACE 1973, S.L.U.	Instalación de 20 contenedores en el Muelle 7 destinados al almacenamiento de material para la próxima edición de la regata Vuelta al Mundo a Vela.	23/05/2019	22/05/2022	487	0
4108	FOGUERA PORT D'ALACANT	Ocupar una superficie de 340 m2 en la Zona de Poniente del Puerto de Alicante destinada a albergar la sede del racó de la Foguera Port D'Alacant.	01/06/2019	31/05/2022	340	0
0309	QLINARIA CATERING, S.L.	Ocupación y explotación de una superficie en el extremo NE del edificio que alberga las oficinas y museo de la regata Vuelta al Mundo a Vela, destinada a prestar servicios de hostelería.	01/07/2019	30/06/2022	389	0
3181	SOCIEDAD PROYECTOS TEMÁTICOS DE LA C.V.	Ocupación y explotación de superficies en el Muelle 10 destinadas a oficinas de la sede de la regata Vuelta al Mundo a Vela y Museo interactivo del evento.	01/07/2019	30/06/2022	2863	0
-	E.P.E. SOCIEDAD DE SALVAMENTO Y SEGURIDAD MARÍTIMA	Ocupación de una parcela de 70 m2 en el M-5 para instalación de dos módulos para oficina y taller.	21/08/2019	20/08/2022	100	0
0267	TERMINAL RECONOCIMIENTOS ADUANEROS ALICANTE	Ocupación y explotación de la nave situada en la parcela P-2 del puerto de Alicante para almacenaje y control aduanero de las mercancías.	28/08/2019	27/08/2022	3983	0
0837	CORPORACION PRACTICOS ALICANTE, S.L.P.	Ocupación de superficie en M-12 con el fin de instalar un contendor para enseres y herramientas necesarias para la prestación del servicio portuario básico de practicaje.	27/09/2019	26/09/2022	24	0
0302	THE OCEAN RACE 1973, S.L.U.	Ocupar una superficie en el Muelle 7 de este puerto para instalación de una embarcación, modelo VO65, para la próxima edición de la regata vuelta al Mundo a Vela.	16/10/2019	15/10/2022	450	0
0364	VODAFONE ONO, S.A.U.	Prestación de servicios de telecomunicaciones en la zona de servicio del puerto.	01/01/2020	30/06/2021	1273	33
0007	PUERTA DEL MAR Y OCIO, S.L.	Ocupar una superficie en el Muelle 12 destinada a aparcamiento de clientes.	01/03/2020	30/05/2021	1500	0
-	AYUNTAMIENTO DE ALICANTE. SPEIS	Ocupar una parcela en el Muelle B de este puerto destinada a la instalación de dos módulos prefabricados y pantalán como punto de amarre de sus embarcaciones.	03/03/2020	02/03/2023	47	24
2833	DITECPESA S.A.	Explotación de una terminal de almacenamiento de betún asfáltico.	05/03/2020	04/03/2021	7571	0
0004	CESA ALICANTE, S.A.	Ocupación superficie en M-17 para instalación de dos contenedores para utillaje, cambio de ropa y aseo de su personal.	08/03/2020	07/03/2021	119	0
5113	COMUND. PROP. DEL TEATRO PRINCIPAL DE ALICANTE	Instalación de un poste informativo en la zona de servicio del puerto.	10/03/2020	09/03/2023	1	0
0500	FCC CONSTRUCCION, S.A.	Ocupación de una superficie de terreno y lámina de agua coindante al martillo del M-19 destinada a la instalación del dique flotante "Mar de Enol".	23/03/2020	22/03/2021	568	4162

Nº Usuario	TITULAR AUTORIZACIÓN	OBJETO	FECHA INICIO	VENCIMIENTO	SUPERFICIE TIERRA	SUPERFICIE L. AGUA
0007	PUERTA DEL MAR Y OCIO, S.L.	Desarrollo de actividades náuticas, de ocio y hostelería en el tnglado 14-1 del puerto de Alicante.	30/05/2020	29/05/2023	14653	17286
0313	ALLJUICEMED, S.L.	Ocupar la parcela 3.1 de la Z.A.L. destinada a la instalación de depósitos para almacenamiento y distribución de concentrado de frutas.	30/06/2020	08/01/2021	5103	0
0270	EL RACÓ DEL ARROS, S.L.	Ocupación de superficie frente a los locales del edificio de servicios complementarios del varadero para la instalación de una terraza destinada a hostelería.	01/07/2020	30/06/2021	93	0
5347	MARIA RODRIGUEZ PEREZ	Ocupación superficie frenteal local nº 1 del edificio Servicios Complementarios del Varadero para instalar una terraza destinada a hostelería.	17/07/2020	30/06/2021	54	0
-	DELEGACIÓN DEL GOBIERNO EN ALICANTE	Ocupación de superficie en la explanada del Muelle 25 de este puerto para la realización de pruebas PCR a los inmigrantes ilegales que lleguen a la costa de la Provincia de Alicante.	01/08/2020	28/02/2021	-	0
4146	TELEFONICA ESPAÑA 412	Instalación de fibra óptica para dar servicio de telecomunicaciones al edificio antiguo Varadero.	04/08/2020	03/08/2023	90	0
-	CRUZ ROJA ESPAÑOLA	Instalación de 2 aseos químicos en el M-A de este puerto con motivo de la posible llegada de inmigrantes irregulares a la costa de Alicante.	13/08/2020	12/02/2021	-	0
0320	ALICANTE AQUACULTURE, S.L.	Ocupación de una superficie en el Muelle 11 de este Puerto para destinarla a la instalación de una pisicifactoría de módulomultiengorde de seriolas.	15/08/2020	14/04/20201	7273	0
0329	DIVEZAZÚ, S.L.	Ocupación de una superficie frente al local nº 4 del edificio de Servicios Complementarios del Varadero destinada a la instalación de una carpa desmontable para formación y secado de equipos de buceo.	27/08/2020	30/06/2021	36	0
5411	IBIZA CAFÉ AEROPUERTO, S.L.	Ocupación de la explanada del Muelle 12 destinado a la celebración de actuaciones musicales y actividades de ocio y hostelería.	01/10/2020	31/10/2021	8500	0
5412	ORANGE ESPAÑA Y COMUNICACIONES FIJAS S.L.	Instalación de fibra óptica para dar servicio de telecomunicaciones a la Sección Fiscal de la guardia civil en la Zona de Poniente del puerto de Alicante.	22/10/2020	21/10/2023	449	0
0066	BUSINESS WORLD ALICANTE, S.L.	Ocupar una superficie junto al Centro de Desarrollo Empresarial destinada a la instalación de contenedores para escombros y acopio de materiales durante las obras de reforma de dicho edificio.	30/10/2020	28/02/2021	167	0
0069	CENTRO PORTUARIO EMPLEO ALICANTE	Ocupación de la Planta 1ª del edificio "La Cantina del Puerto" para oficina de gestión de estibadores del puerto de Alicante.	01/11/2020	02/07/2021	218	0
0012	MARINA DEPORTIVA DEL PUERTO DE ALICANTE.	Ocupación de una superficie en el Muelle 10 destinada al aparcamiento de clientes.	16/12/2020	15/09/2022	2371	0
0326	AYUNTAMIENTO DE ALICANTE	Ocupación y explotación de la estación de autobuses en la zona de Poniente del puerto de Alicante.	01/01/2021	30/06/2023	4610	0

Nº Usuario	TITULAR AUTORIZACIÓN	OBJETO	FECHA INICIO	VENCIMIENTO	SUPERFICIE TIERRA	SUPERFICIE L. AGUA
0498	FUNDACION PROPORT DE ALICANTE DE LA COMUNIDAD VALENCIANA	Sede social en el local de la Oficina Técnica del edificio del Antiguo Varadero.	01/01/2021	31/12/2022	61	0
0706	UTE AUTOMÓVILES LA ALCOYANA y GRUPO ENATCAR 684	Ocupación parcela en Poniente para aparcamiento de autobuses.	01/01/2021	30/06/2023	1520	0
4118	NIORDSEAS, S.L.	Ocupación de una superficie en el M-14 destinada a a realización de los trabajos de montaje de jaulas para la construcción de una granja marina.	30/01/2021	30/06/2021	2240	3200
0383	CLUB DEPORTIVO PUERTO DE ALICANTE	Ocupar una superficie de terreno y lámina de agua en la antigua Dársena Pesquera destinada al desarrollo de actividades náutico-deportivas, instalación de un pantalán flotante y contenedores para almacenamiento de material y vestuarios.	02/03/2021	01/03/2024	325	200
2834	DITECPESA S.A.	Explotación de una terminal de almacenamiento de betún asfáltico.	05/03/2021	04/03/2023	7571	0
0004	CESA ALICANTE, S.A.	Ocupación superficie en M-17 para instalación de dos contenedores para utillaje, cambio de ropa y aseo de su personal.	08/03/2021	07/03/2022	119	0
0500	FCC CONSTRUCCION, S.A.	Ocupación de una superficie de terreno y lámina de agua coindante al martillo del M-19 destinada a la instalación del dique flotante "Mar de Enol".	23/03/2021	22/03/2022	568	4162
6677	UNIVERSIDAD DE ALICANTE	Ocupación temporal de una superficie de 16 m2 en los muelles 9 y A para la instalación de arrecifes electrolíticos.	11/04/2021	10/04/2022	16	16
0079	Federación del Transporte y la Logística de las Empresas de la Provincia de Alicante (FETLPA)	Ocupación de las dependencias de la 2ª planta del Edificio Este de las IFCM.	20/04/2021	20/12/2021	763	0
4150	AIRE NETWORKS DEL MEDITERRÁNEO S.L.	Instalación de fibra óptica para dar servicio de telecomunicaciones al edificio de la sede de la Regata Vuelta al Mundo a Vela en el M-10 de este puerto.	22/04/2021	21/04/2024	98	0
-	MANDO DE OPERACIONES ESPECIALES EJÉRCITO DE TIERRA	Acondicionamiento de una superficie en el Muelle 19 de este puerto destinada a la instalación de un contenedor como pañol de sus embarcaciones	14/05/2021	13/05/2024	210	0
4151	NAVICO MARINE ELECTRONICS,S.L.	Acondicionamiento de una superficie de lámina de agua colindante al Muelle 3 de este Puerto para exposición y pruebas de electrónica naval	25/05/2021	24/05/2024	-	373
0007	PUERTA DEL MAR Y OCIO, S.L.	Ocupar una superficie en el Muelle 12 destinada a aparcamiento de clientes.	01/06/2021	30/11/2021	1500	0
5412	ORANGE ESPAÑA Y COMUNICACIONES FIJAS S.L.	Instalación de fibra óptica para dar servicio de telecomunicaciones a la Casa del Mediterráneo	02/06/2021	01/06/2024	158	0
5411	IBIZA CAFÉ AEROPUERTO, S.L.	Desarrollo del proyecto "Ocean New Gastronomy" con actividades de hostelería y de ocio infantil en la Zona Sur de la explanada del Muelle 12.	11/06/2021	31/10/2021	-	0

Nº Usuario	TITULAR AUTORIZACIÓN	OBJETO	FECHA INICIO	VENCIMIENTO	SUPERFICIE TIERRA	SUPERFICIE L. AGUA
0380	CEMENTOS MOLINS, S.A.	Ejercicio de actividad comercial consistente en explotar una instalación destinada al almacenamiento, ensacado y distribución de cemento en el Muelle 21 del puerto de Alicante.	28/06/2021	30/06/2047	-	0
0500	FCC CONSTRUCCION, S.A.	Ocupación de una superficie contigua al M-5 destinada al acopio de materiales durante la ejecución de las obras del edificio del Distrito Digital.	29/06/2021	28/06/2024	900	0
0326	AYUNTAMIENTO DE ALICANTE Cultura	Ocupación de aparcamiento de vehículos situado frente a la Sala de Exposiciones de la Antigua Lonja del Pescado.	10/07/2021	08/12/2023	135	0
0007	PUERTA DEL MAR Y OCIO, S.L.	Ocupar una superficie en el Muelle 14 destinada a aparcamiento de clientes.	12/07/2021	30/11/2021	1004	0
0094	ASOC. CULTURAL AMIGOS DEL PUERTO DE ALICANTE	Instalación de un pantalán flotante y la ocupación de una nave industrial en la Dársena Pesquera del Puerto de Alicante.	24/07/2021	23/07/2023	6167	5492
-	UNIDAD DE VIGILANCIA ADUANERA	Instalación de dos contenedores en M-5 para almacenamiento de material de mantenimineto y reparación del patrullero de la Agencia Tributaria y su custodia.	02/08/2021	01/08/2024	60	0
0096	TERMINALES MARÍTIMAS DEL SURESTE, S.A.	Utilización del locotractor Zephir 4.90 en las oiperaciones que se desarrollan en la Terminal Ferroviaria de la concesión de la que TMS es titular.	08/08/2021	07/08/2024	0	0
5411	IBIZA CAFÉ AEROPUERTO, S.L.	Ocupar una superficie en el Muelle 14 destinada a aparcamiento de clientes	13/08/2021	31/10/2021	1004	0
0100	LEVANTE PORTSERVICE, S.L.	Instalación de dos depósitos de combustible y aditivo junto al edificio del muelle 11	22/09/2021	21/09/2024	63	0
0017	CANTINA DEL PUERTO S.L.	Explotación de la planta baja del edificio "La Cantina del Puerto" destinado a la prestación de servicios complementarios de hostelería para los usuarios del puerto en la Zona de Poniente.	01/10/2021	31/09/2024	300	0
267	TERMINAL RECONOCIMIENTOS ADUANEROS ALICANTE	Ocupación de la nave industrial situada en la parcela P-16 del Muelle 17 del puerto de Alicante para almacenamiento de mercancía general.	01/10/2021	31/12/2021	3038	0
267	TERMINAL RECONOCIMIENTOS ADUANEROS ALICANTE	Instalación de una carpa desmontable junto al Tinglado 15 del puerto de Alicante para almacenamiento de mercancía general	01/10/2021	31/03/2022	1200	0
0383	CLUB DE REGATAS RESTAURACIÓN, S.L.	Ejercicio de la actividad comercial consistente en la prestación de servicios de hostelería.	04/10/2021	20/01/2022	-	0
5421	NO TRACES LA SERIE, S.L.	Ocupación de una superficie en el Muelle 14 destinada a aparcamiento de vehículos, con motivo de un rodaje cinematográfico	20/10/2021	14/11/2021	1000	0
0189	BERGE MARITIMA, S.L.	Instalación de un taller de reparación y mantenimiento de maquinaria propia como empresa estibadora en el Muelle 17.	01/11/2021	30/10/2022	500	0
5411	IBIZA CAFÉ AEROPUERTO, S.L.	Ocupación de la explanada del Muelle 12 destinado a la celebración de actuaciones musicales y actividades de ocio y hostelería y desarrollo del proyecto "Ocean New Gastronomy".	01/11/2021	30/04/2022	8500	0
3185	JOSE E. ORTIN MARTINEZ	Instalación de dos contenedores en el M-17 para trabajos de soldadura.	01/11/2021	31/10/2022	162	0
5422	CRISTÓBAL GONZÁLEZ-ALLER PITA	Instalación de una cuna para embarcación VO65 y un contenedor destinado a almacenamiento de material para la próxima edición de la regata "*Vuelta al Mundo a Vela*"	09/11/2021	08/11/2022	560	0
0007	PUERTA DEL MAR Y OCIO, S.L.	Ocupar una superficie en el Muelle 12 destinada a aparcamiento de clientes.	01/12/2021	30/04/2022	1500	0

Nº Usuario	TITULAR CONCESIÓN	OBJETO	FECHA INICIO	VENCIMIENTO INICIAL	SUPERFICIE TIERRA	SUPERFICIE L. AGUA
2860	I-DE REDES ELÉCTRICAS INTELIGENTES, S.A.U.	Red de distribución para suministro de energía eléctrica a varios abonados en Zona de Poniente.	11/06/1928	15/12/2027	1267	0
0739	SOCIEDAD DE PESCADORES ARRABAL ROIG	Teñidero de redes de pesca.	09/02/1934	15/12/2027	63	0
0737	FERROCARRILES DE LA GENERALITAT VALENCIANA	Almacén de la Estación de Alicante.	21/10/1947	15/12/2027	145	0
0024	HIERROS TOLON Y CIA. S.L.	Almacenaje de hierros, metales, sus derivados y la transformación de los mismos, maquinaria en general y materiales de construcción.	14/12/1955	15/12/2027	5626	0
2860	I-DE REDES ELÉCTRICAS INTELIGENTES, S.A.U.	Ocupación de parcela de 33 m2 para construir un edificio para CT, así como la instalación de 1.208 m. de cable subterráneo para suministro de energía eléctrica.	28/03/1962	15/12/2027	1087	0
0733	BASILIO MARTINEZ, S.L.	Taller de reparación de motores marinos y calderería.	19/04/1962	15/12/2027	936	0
0724	COMUN. PROPIET. AP.MELIA ALIC	Construcción de una explanada adosada al dique de Levante del Puerto de Alicante para la instalación de un hotel balneario.	01/06/1965	15/12/2027	2319	0
0513	CEPSA COMERCIAL PETRÓLEO	Explotación de una unidad de suministro a embarcaciones en la dársena pesquera del Puerto de Alicante.	27/01/1967	15/12/2027	604	0
0713	AGUAS MUNICIPALIZADAS ALICANTE	Canalización de agua potable para abastecimiento del Apartotel Meliá en A.F. VI	22/01/1974	15/12/2027	56	0
0713	AGUAS MUNICIPALIZADAS ALICANTE	Canalización de agua potable para abastecimiento del Apartotel Meliá en A.F. VIII	23/01/1974	15/12/2027	1794	0
2860	I-DE REDES ELÉCTRICAS INTELIGENTES, S.A.U.	Instalación de una línea eléctrica subterránea de 20 KV. para servicio del Apartotel Meliá.	27/04/1982	15/12/2027	138	0
0013	COMERCIAL MARINA DEPORTIVA S.A	Locales comerciales y otros usos terciarios en el puerto de Alicante.	13/09/1993	12/09/2038	15253	0
0139	INTERPARKING HISPANIA, S.A.	Explotación de las obras de "Aparcamiento en semisótano en los accesos al Muelle de Levante".	14/09/1993	13/09/2038	8150	0
0325	AYUNTAMIENTO DE ALICANTE	Ocupación de los edificios de Talleres Portuarios y de la Antigua Lonja del Pescado con destino a Sala de Exposiciones y desarrollo de actividades culturales.	09/12/1993	08/12/2023	2835	0
0813	CONSTANTINO GUTIERREZ, S.A.	Construcción y explotación de una nave en el Muelle 17 de este Puerto destinada a la manipulación y almacenaje de fertilizantes.	20/06/1996	19/06/2026	4360	0
0012	MARINA DEP.PUERTO ALICANTE S.A	Construcción de amarres de embarcaciones deportivas y de recreo y para servicios complementarios de los atraques.	14/09/1996	13/09/2041	4364	103745

Nº Usuario	TITULAR CONCESIÓN	OBJETO	FECHA INICIO	VENCIMIENTO INICIAL	SUPERFICIE TIERRA	SUPERFICIE L. AGUA
0812	MEDIFER LIQUIDS, S.L.	Nave en Muelle 17 para manipulación, almacenaje y distribución de fertilizantes líquidos.	29/05/1997	28/05/2027	3386	0
0029	DIGITAL CORNER	Construcción de locales comerciales, multicines y aparcamiento.	10/09/1998	09/09/2043	13339	0
0188	BERGE MARITIMA, S.L.	Construir y explotar un almacén en el Muelle 17 del Puerto de Alicante.	07/03/1999	06/03/2029	3283	0
2710	INSTITUTO SOCIAL DE LA MARINA	Construcción de nueva sede de la Casa del Mar en el puerto de Alicante.	14/04/1999	13/04/2029	1400	0
2860	I-DE REDES ELÉCTRICAS INTELIGENTES, S.A.U.	Centro de Transformación L-6 de la APA en el acceso a Levante e instalación de nuevo CT denominado "Ocio Levante".	08/07/1999	07/07/2024	105	0
0059	ANTARES INMOINVEST S.A.	Construcción y explotación de un aparcamiento en semisótano con plaza para uso público.	11/11/1999	10/11/2029	3518	0
2900	LAMARR ALICANTE, S.L.	Práctica de náutica deportiva, recreativa y afines.	04/04/2001	15/12/2027	1653	0
0142	PROCOYPRO, S.L.	Construir y explotar un aparcamiento en la parcela situada junto al edificio de oficinas de la Autoridad Portuaria de Alicante.	13/12/2001	12/12/2021	3747	0
0151	JSV LOGISTIC, S.L.	Construcción de una nave industrial en la Zona de Actividades Logísticas del Puerto de Alicante.	21/05/2003	20/05/2025	20703	0
0156	SERVICIOS TÉCNICOS ALICANTE, S.L.	Construcción y explotación de un varadero en la Dársena Pesquera del puerto de Alicante.	13/06/2003	12/06/2038	39802	14729
0011	HONA HIERROS, S.A.	Construcción de una nave industrial en la ZAL para almacén, tránsito y manipulación de productos siderúrgicos.	18/07/2003	17/07/2028	8398	0
0207	MOSCA MARITIMO S.L.	Construcción y explotación de nave industrial y oficinas en la ZAL para transporte y distribución de mercancías.	17/10/2003	16/10/2023	5500	0
0214	MAYORISTAS PESCADOS ALICANTE S.I.	Construir y explotar un mercado de mayoristas de pescado fresco y congelado en la nueva dársena pesquera del Puerto de Alicante.	07/11/2003	06/11/2028	7801	0
1783	MEDITERRANEO SERV. MARINOS S.L	Construcción de nave industrial en la dársena pesquera del puerto de Alicante para el desarrollo de las actividades propias de la sociedad.	09/10/2004	08/10/2022	4336	0
0188	BERGE MARITIMA, S.L.	Construir un edificio industrial destinado a almacén de mercancía general en la Zona de Actividades Logísticas del Puerto de Alicante.	29/12/2004	28/12/2029	7000	0
0096	TERMINALES MARÍTIMAS SURESTE S.A.	Explotación de una terminal marítima en la Zona Sur del puerto de Alicante.	01/07/2005	30/06/2047	313604	37867

Nº Usuario	TITULAR CONCESIÓN	OBJETO	FECHA INICIO	VENCIMIENTO INICIAL	SUPERFICIE TIERRA	SUPERFICIE L. AGUA
0199	AYUNTAMIENTO ALFAZ DEL PI	Concesión para rehabilitar el edificio del Faro de Punta Albir con el objeto de destinarlo a fines culturales y medioambientales, manteniendo su uso primordial como señal de ayuda a la navegación.	20/04/2011	19/04/2026	150	0
0227	SERVMAR BALEAR, S.L. (antes MARPOL ALICANTE)	Planta de tratamiento de residuos Marpol en ZAL.	15/02/2012	14/02/2032	2416	0
0065	COSTABLANCA PORTUARIA S.L.	Explotación de la Estación Marítima de Cruceros Turísticos del puerto de Alicante.	04/01/2014	03/01/2034	3402	0
0167	HERGA HOSTELERÍA, S.L.	Explotación de un edificio destinado a la prestación de servicios complementarios de hostelería en la Plaza del Puerto.	05/07/2014	04/07/2022	376	0
0097	REPSOL COMERCIAL DE PRODUCTOS PETROLÍFEROS S.A.	Instalación de una estación de servicio en una parcela en Poniente del Puerto de Alicante.	15/07/2014	14/07/2034	2495	0
0017	CANTINA DEL PUERTO S.L.	Explotación de un edificio destinado a la prestación de servicios complementarios de hostelería para los usuarios del puerto en la Zona de Poniente.	01/10/2014	30/09/2021	183	0
4103	NEDGIACEGAS, S.A.	Instalación de una red de distribución de gas natural para su suministro en la Zona de Levante en el puerto de Alicante.	23/01/2015	22/01/2035	336	0
0766	REAL CLUB DE REGATAS ALICANTE	Explotación de una instalación náutico deportiva en el puerto de Alicante y desarrollo de actividades complementarias de caracter social recreativo y cultural. (CONCESIÓN UNIFICADA)	06/07/2015	03/03/2039	6364	66295
0306	BENIMAGRELL 52, S.L.	Explotación locales 1 y 2 edificio Antiguo Varadero destinados a hostelería.	14/10/2015	13/10/2035	553	0
0074	SERVICIOS NÁUTICOS CARVID, S.L.	Comercialización de embarcaciones, prestación de servicios náuticos y venta de efectos navales.	12/12/2015	11/12/2023	100	0
0066	BUSINESS WORLD ALICANTE, S.L. (antes OCIEX)	Explotación de un edificio como centro de desarrollo empresarial en la Zona de Poniente del Puerto.	05/05/2016	04/05/2031	1132	0
0752	PESADORES DE ALICANTE, C.B.	Explotación de una báscula en Zona de Poniente del Puerto.	01/06/2016	31/05/2023	99	0
0359	360A3 YACHTS, S.L.	Desarrollo de un centro náutico de reparación y construcción de embarcaciones en naves NDP1 y NDP3 de la Dársena Pesquera del Puerto de Alicante.	05/07/2016	04/07/2026	6067	0
0359	360A3 YACHTS, S.L.	Desarrollo de las tareas de astillero y sus actividades complementarias en la nave NDP4 de la Dársena pesqueras del Puerto de Alicante.	05/07/2016	04/07/2026	2279	0
0099	LLOTJA D'ALACANT, S.L.	Explotación de la lonja del pescado.	01/10/2016	30/09/2026	2975	0

Nº Usuario	TITULAR CONCESIÓN	OBJETO	FECHA INICIO	VENCIMIENTO INICIAL	SUPERFICIE TIERRA	SUPERFICIE L. AGUA
0032	REAL CLUB NORAY	Ocupación y explotación de Edificio de Servicios al Transporte Marítimo Local destinados a uso hostelero.	15/11/2016	14/11/2023	291	0
2097	CRUCEROS KONTIKI, S.L.	Utilización módulos A, B y C para punto información, pañol y venta billetes para cruceros marítimos.	24/12/2016	23/12/2023	26	0
0152	JSV LOGISTIC, S.L.	Ocupación de nave y parcela 2.1 de la ZAL destinada al depósito de contenedores, consolidación y desconsolidación, así como almacenamiento, tratamiento y manipulación de mercancías, incluidas las refrigeradas.	19/04/2017	20/05/2030	6125	0
0315	ASTILLEROS RICO, S.L.	Desarrollar la actividad de construcción naval y reparación de embarcaciones en la nave astillero NDP2 ubicada en la Dársena Pesquera del Puerto de Alicante.	11/07/2017	10/07/2027	3016	0
0330	PATRONATO TURISMO (AYUNTAMIENTO DE ALICANTE)	Instalación de una oficina de turismo en la Plaza del Puerto.	06/07/2018	05/07/2033	505	0
0076	LANTIA PARTNERS, S.L.	Ocupación y explotación del local nº 5 del edificio del Antiguo Varadero.	05/09/2018	04/09/2026	135	0
0068	EIFFAGE INFRAESTRUCTURAS, S.A.U.	Construcción y explotación de una terminal pública de graneles sólidos en el M-17 del puerto de Alicante.	06/10/2018	05/10/2048	24162	0
-	MANDO DE OPERACIONES ESPECIALES EJERCITO TIERRA192/2021	Ocupación de una superficie de 290 m2 del tinglado situado en el M-11 destinada al almacenamiento de embarcaciones, así como utilización de los aseos aledaños al mismo.	09/03/2019	08/03/2023	290	0
3181	SOCIEDAD PROYECTOS TEMÁTICOS DE LA C.V.	Ocupación de un espacio en el Muelle nº 5 del puerto de Alicante para la implantación de un centro del Distrilto Digital comunidad Valenciana.	21/03/2019	20/02/2043	9344	0
0267	TERMINAL RECONOCIMIENTOS ADUANEROS DE ALICANTE, S.L.	Ocupación del tinglado 15 destinado a la manipulación de las mercancías a efectos de los controles aduaneros y depósito aduanero público, así como almacén de mercancía general.	06/07/2019	05/07/2034	9760	0
0306	BENIMAGRELL 52, S.L.	Ocupación de zona de aparcamiento de vehículos frente al Antiguo Varadero.	10/03/2020	13/10/2035	159	0
0312	AYUNTAMIENTO DE JAVEA	Implantación de un centro de interpretación de la Reserva Marina y Parque Natural del Montgó en el Faro del Cabo San Antonio.	01/07/2020	30/06/2035	3385	0
0100	LEVANTE PORTSERVICE, S.L.	Ocupación del edificio del Muelle 11 destinado al uso de oficina y desarrollo de actividad logística y de transporte.	01/08/2020	31/07/2030	202	0

Nº Usuario	TITULAR CONCESIÓN	OBJETO	FECHA INICIO	VENCIMIENTO INICIAL	SUPERFICIE TIERRA	SUPERFICIE L. AGUA
0328	GESTAMUSMENT, S.L.	Instalación de atracciones infantiles y explotación de un quiosco de hostelería con terraza anexa en la plaza pública situada sobre el aparcamiento Plaza de Canalejas.	09/10/2020	08/10/2024	2697	0
0273	DIREC. PROV. COMERCIO EXTERIOR (CONVENIO ICEX)	Gestión y dirección administrativa y promocional de la Dcción Provincial.	03/12/2020	02/12/2024	280	0
0313	ALLJUICEMED, S.L.	Ocupación de la parcela 3.1 de la ZAL destinada a la instalación de depósitos para almacenamiento y distribución de concentrado de frutas.	09/01/2021	08/01/2037	5103	0
	DACHSER SPAIN, S.L.	Construcción y explotación de un centro logístico de distribución en la Fase III de la ZAL del Puerto de Alicante.	09/01/2021	08/01/2051	51364	0
0370	HANSTAIGER OPERATIONS, S.L.	Desarrollo de la actividad de constgrucción naval en la nave astillero NDP-5 ubicada en la dársena pesquera del puerto de Alicante.	05/02/2021	04/02/2031	1030	0
0375	IBERDROLA CLIENTES S.A.U.	Instalación de estaciones de recarga de vehículos eléctricos en el Puerto de Alicante.	29/04/2021	28/04/2036	156	0
0319	RESTAURA GESTIÓN FORTY, S.L.	Reforma y explotación del Faro del Cabo de las Huertas para destinarlo a servicios de hostelería.	18/06/2021	17/06/2036	1862	0
0364	VODAFONE ONO, S.A.U.	Prestación de servicios de telecomunicaciones en la zona de servicio del puerto de Alicante.	30/06/2021	29/06/2025	2892	33
0069	CENTRO PORTUARIO DE EMPLEO ALICANTE	Ocupación de la planta primera del edificio "La Cantina del Puerto" destinada a oficina de gestión de estibadores del puerto de Alicante.	03/07/2021	02/07/2025	218	0
0079	FEDERACIÓN DEL TRANSPORTE Y LA LOGÍSTICA DE LAS EMPRESAS DE LA PROVINCIA DE ALICANTE (FETLPA)	Explotar las dependencias de la segunda planta del Edificio Este de las IFCM.	21/12/2021	20/12/2031	763	0
0007	PUERTA DEL MAR Y OCIO, S.L.	Construcción y explotación de una instalación náutico deportiva en los Muelles 10, 12 y 14 del Puerto de Alicante.	A partir de entrega	-	20799	67231
0156	SERVICIOS TÉCNICOS ALICANTE, S.L.	Construcción y explotación de una zona de reparación y varada de motos acuáticas, marina seca, desarrollo de actividades náuticas y otros usos auxiliares o complementarios en la parcela DP-4 del Puerto de Alicante.	A partir de entrega	-	2895	1206

4. ESTADÍSTICAS DE TRÁFICO

4. ESTADÍSTICAS DE TRÁFICO

4.1. TRÁFICO DE PASAJE

4.1.1. PASAJEROS

4.1.1.1. Pasajeros número

		CABOTAJE / DOMESTIC	EXTERIOR / FOREIGN	INTERIOR	TOTAL
EN RÉGIMEN DE TRANSPORTE / SHIPPING LINES	Embarcados / Embarked		12.335	62.560	**74.895**
	Desembarcados / Disembarked		10.908	51.948	**62.856**
	En tránsito / In Transit				0
	Total		23.243	114.508	137.751
DE CRUCERO / CRUISE	En tránsito / In Transit				**43.408**
	Inicio de línea / Starting a cruise				**21**
	Fin de línea / Ending a cruise				37
	Total				43.466
OTROS PASAJEROS					4.381
	Total				4.381
Total			23.243	114.508	185.598

4.1.1.2. Pasajeros en régimen de transporte, número. Puertos de embarque y desembarque

	CABOTAJE / DOMESTIC		EXTERIOR / FOREIGN		TOTAL
PUERTO DE EMBARQUE Y DESEMBARQUE / PORT OF ORIGIN AND DESTINATION	EMBARCADOS / EMBARKED	DESEMBARCADOS / DISEMBARKED	EMBARCADOS / EMBARKED	DESEMBARCADOS / DISEMBARKED	
ALGER	0	0	1.074	633	1.707
ORAN	0	0	11.261	10.275	21.536
	0	0	0	0	0
Total	0	0	12.335	10.908	23.243

4.1.2. VEHÍCULOS EN RÉGIMEN DE PASAJE. NÚMERO DE UNIDADES

	TIPO DE VEHÍCULO / TYPE OF VEHICLE	EMBARCADOS / EMBARKED	DESEMBARCADOS / DISEMBARKED	TOTAL
CABOTAJE / DOMESTIC	MOTOCICLETAS / MOTORCYCLES (0004)	0	0	0
	COCHES / CARS (0005 y 0005L)	0	0	0
	FURGONETAS / VANS (0006)	0	0	0
	AUTOBUSES / BUSES (0007 y 0008)	0	0	0
	Total	0	0	0
EXTERIOR / FOREIGN	MOTOCICLETAS / MOTORCYCLES (0004)	0	0	0
	COCHES / CARS (0005 y 0005L)	2.877	2.531	5.408
	FURGONETAS / VANS (0006)	0	0	0
	AUTOBUSES / BUSES (0007 y 0008)	0	0	0
	Total	2.877	2.531	5.408
Total		2.877	2.531	5.408

4.2. BUQUES

4.2.1. BUQUES MERCANTES

4.2.1.1. Distribución por tonelaje

		Hasta 3.000 G.T. / Up to 3.000 G.T.	De 3.001 a 5.000 G.T. / From 3.001 to 5.000 G.T.	De 5.001 a 10.000 G.T. / From 5.001 to 10.000 G.T.	De 10.001 a 25.000 G.T. / From 10.001 to 25.000 G.T.	De 25.001 a 50.000 G.T. / From 25.001 to 50.000 G.T.	Más de 50.000 G.T. / More than 50.000 G.T.	TOTAL
ESPAÑOLES / SPANISH	Número / Number	0	1	0	1	0	0	2
	G.T. / G.T.	0	4990	0	17505	0	0	22.495
EXTRANJEROS / FOREIGN	Número / Number	28	38	200	189	19	28	502
	G.T. / G.T.	69542	163359	1412732	2715036	682194	3093733	8.136.596
Total	Número / Number	28	39	200	190	19	28	504
	G.T. / G.T.	69.542	168.349	1.412.732	2.732.541	682.194	3.093.733	8.159.091
% sobre el total	Número / Number	5,56 %	7,74 %	39,68 %	37,70 %	3,77 %	5,56 %	100,00 %
	G.T. / G.T.	0,85 %	2,06 %	17,31 %	33,49 %	8,36 %	37,92 %	100,00 %

4.2.1.2. Distribución por bandera

BANDERAS / FLAGS	Número / Number	G.T. / G.T.
ALEMANIA	18	140.762
ANTIGUA Y BARBUDA	2	7.341
ARGELIA	11	220.264
CHIPRE	55	666.418
DINAMARCA	12	63.550
ESPAÑA	2	22.495
FILIPINAS	2	78.696
FRANCIA	1	14.983
GRAN BAHAMAS	8	185.146
HOLANDA	19	140.102
HONG KONG	1	35.812
IRLANDA	1	5.078
IS. MARSHALL	15	391.553
ISLAS CAIMAN	1	11.729
ISLAS COOK	1	5.602
ITALIA	20	1.329.435
LETONIA	1	6.668
LIBERIA	8	117.774
LITUANIA	1	9.957
MALTA	34	1.344.753
MOLDAVIA	5	19.415
PALAU	5	21.632
PANAMA	11	180.093
POLONIA	1	173
PORTUGAL	165	1.764.697
REINO UNIDO	44	987.024
RUSIA	1	6.305
S.VICENTE Y GRANADINA	1	2.983
SIERRA LEONA	1	3.815
SINGAPUR	3	77.439
TURQUIA	52	289.445
VANUATU	2	7.952
Total	504	8.159.091

4.2.1.3. Distribución por tipos de buques

		ESPAÑOLES / SPANISH		EXTRANJEROS / FOREIGN		Total	
TIPO DE BUQUES / TYPE OF VESSELS		Número / Number	G.T. / G.T.	Número / Number	G.T. / G.T.	Número / Number	G.T. / G.T.
GRANELEROS LÍQUIDOS / TANKERS	Graneleros líquidos - Tankes	1	4.990	25	170.873	26	175.863
	Total	1	4.990	25	170.873	26	175.863
GRANELEROS SÓLIDOS / BULK-CARRIERS	Graneleros solidos	0	0	23	211.557	23	211.557
	Total	0	0	23	211.557	23	211.557
CARGA GENERAL / GENERAL CARGO	Carga General	0	0	91	1.074.488	91	1.074.488
	Transportes Especializados	0	0	0	0	0	0
	Total	0	0	91	1.074.488	91	1.074.488
RO-RO / RO RO	RO-RO Mercancías	0	0	3	23.487	3	23.487
	RO-RO Mixtos	1	17.505	14	240.691	15	258.196
	RO-RO Pasaje	0	0	0	0	0	0
	Total	1	17.505	17	264.178	18	281.683
PASAJE / PASSENGERS	Pasaje Crucero	0	0	31	3.111.187	31	3.111.187
	Pasaje Rápido	0	0	0	0	0	0
	Pasaje Otros Buques	0	0	0	0	0	0
	Total	0	0	31	3.111.187	31	3.111.187
PORTACONTENEDORES / CONTAINERS	Portacontenedores	0	0	315	3.304.313	**315**	**3.304.313**
	Total	0	0	315	3.304.313	315	3.304.313
OTROS BUQUES MERCANTES / OTHER MERCHANT SHIPS	Pesqueros de altura congeladores	0	0	0	0	0	0
	Otros Buques	0	0	0	0	0	0
	DESCONOCIDO	0	0	0	0	0	0
	Total	0	0	0	0	0	0
Total		2	22.495	502	8.136.596	504	8.159.091

4.2.2. BUQUES DE GUERRA

	ESPAÑOLES / SPANISH	EXTRANJEROS / FOREIGN	Total
Número / Number	3	3	6
G.T. / G.T.	0	0	0

4.2.3. EMBARCACIONES DE PESCA FRESCA

SIN DATOS

4.2.4. EMBARCACIONES DE RECREO

SIN DATOS

4.2.5. BUQUES ENTRADOS PARA DESGUACE

SIN DATOS

4.2.6. OTRAS EMBARCACIONES

TIPO / TYPE	NÚMERO / NUMBER	G.T. / G.T.
ARTEFACTO FLOTANTE	4	13413
REMOLCADORES	1	263
SERVICIO INTERIOR	12	1626
TOTAL	17	15.302

4.3. MERCANCÍAS

4.3.1. MOVIDAS POR MUELLES Y ATRAQUES DEL SERVICIO

		CABOTAJE / DOMESTIC			EXTERIOR / FOREIGN			TOTAL / TOTAL		
	MERCANCÍAS / GOODS	EMBARCADAS / LOADED	DESEMBARCADAS /	TOTAL	EMBARCADAS / LOADED	DESEMBARCADAS /	TOTAL	EMBARCADAS / LOADED	DESEMBARCADAS /	TOTAL
a) Graneles líquidos / Liquid bulks	BEBIDAS, ALCOHOLES Y DERIVADOS				4.264		4.264	4.264		4.264
					4.264		4.264	4.264		4.264
b) Graneles sólidos por instalac. especial / Dry bulks by special installation	CEMENTO Y CLINKER	18.220		18.220				18.220		18.220
		18.220		18.220				18.220		18.220
c) Graneles sólidos sin instalac. especial / Dry bulks without special installation	POTASAS					6.229	6.229		6.229	6.229
	CEMENTO Y CLINKER				96.855		96.855	96.855		96.855
	OTROS MINERALES		31.531	31.531	598.296	247.397	845.693	598.296	278.929	877.224
	PRODUCTOS QUIMICOS					74.817	74.817		74.817	74.817
	ABONOS NATURALES Y ARTIFICIALES					46.108	46.108		46.108	46.108
	MADERAS				10.251		10.251	10.251		10.251
	MATERIALES DE CONSTRUCCION				2.760		2.760	2.760		2.760
	CHATARRAS DE HIERRO				2.754		2.754	2.754		2.754
			31.531	31.531	710.915	374.551	1.085.466	710.915	406.082	1.116.997
d) Mercancía general / General cargo	PRODUCTOS SIDERURGICOS					8.552	8.552		8.552	8.552
	MADERAS					3.811	3.811		3.811	3.811
	MATERIALES DE CONSTRUCCION					7.055	7.055		7.055	7.055
	MARMOL Y GRANITO				57.079		57.079	57.079		57.079
	MAQ., APARATOS, HERRAMIENTAS Y REPUESTOS		5	5	4	351	355	4	355	360
	PAPEL Y PASTA					33.468	33.468		33.468	33.468
			5	5	57.084	53.237	110.320	57.084	53.241	110.325
Total		18.220	31.536	49.756	772.263	427.787	1.200.050	790.482	459.323	1.249.805

4.3.2. MOVIDAS POR MUELLES Y ATRAQUES DE PARTICULARES

		CABOTAJE / DOMESTIC			EXTERIOR / FOREIGN			TOTAL / TOTAL		
	MERCANCÍAS / GOODS	EMBARCADAS / LOADED	DESEMBARCADAS / UNLOADED	TOTAL	EMBARCADAS / LOADED	DESEMBARCADAS / UNLOADED	TOTAL	EMBARCADAS / LOADED	DESEMBARCADAS / UNLOADED	TOTAL
a) Graneles líquidos / Liquid bulks	BETUN Y ASFALTO					29.675	29.675		29.675	29.675
	PRODUCTOS QUIMICOS					8.299	8.299		8.299	8.299
						37.974	37.974		37.974	37.974
b) Graneles sólidos por instalac. especial / Dry bulks by special installation	CEMENTO Y CLINKER					165.183	165.183		165.183	165.183
						165.183	165.183		165.183	165.183
c) Graneles sólidos sin instalac. especial / Dry bulks without special installation	CEREALES Y SU HARINA	0		0				0		0
	OTROS PRODUC. ALIMENT.	0		0				0		0
	MATERIALES DE CONSTRUCCION				1		1	1		1
		1		1	1		1	1		1
d) Mercancía general / General cargo	GASOLINA	33	0	33				33	0	33
	PESCADO CONGELADO	195	2.992	3.187	22	3.605	3.628	217	6.597	6.814
	POTASAS					611	611		611	611
	ALQUITRANES	1		1				1		1
	VINO A GRANEL	30		30				30		30
	VINO	43.309	444	43.753				43.309	444	43.753
	FOSFATOS	0		0	273		273	273		273
	BETUN Y ASFALTO	42	18	60	1		1	43	18	61
	BEBIDAS, ALCOHOLES Y DERIVADOS	84.581	1.151	85.732	2.197	55	2.252	86.778	1.206	87.984
	HABAS Y HARINA DE SOJA	21		21				21		21
	CEREALES Y SU HARINA	4.802	87	4.889	174	150	324	4.976	237	5.213
	CEMENTO Y CLINKER	1.202	6	1.208	152	541	693	1.355	547	1.902
	CARBONES Y COQUE DE PETROLEO	225		225				225		225
	CAFE	873	2	875	67		67	940	2	942
	CACAO Y ESPECIAS	7.881	42	7.923	711		711	8.592	42	8.634
	OTROS MINERALES	3.911	1.430	5.340	627	368	994	4.537	1.797	6.335
	OTROS PROD. PETROLIF.	58	0	58	33	50	83	91	51	141
	OTROS PRODUC. METALURG.	2.048	31	2.078	50	15	65	2.098	46	2.144
	OTROS PRODUC. ALIMENT.	93.629	1.362	94.991	1.889	9.471	11.359	95.517	10.833	106.350
	PRODUCTOS QUIMICOS	55.261	5.677	60.937	14.066	782	14.849	69.327	6.459	75.786
	PRODUCTOS SIDERURGICOS	17.767	455	18.223	41	35	76	17.808	490	18.299
	CORCHO	23	0	23				23	0	23
	CONSERVAS	24.468	147	24.615	94	238	333	24.562	385	24.947
	FUEL-OIL	69	7	76				69	7	76
	ABONOS NATURALES Y ARTIFICIALES	5.697	49	5.746	1.334	1.707	3.040	7.031	1.755	8.786
	TABACO	12	5	18				12	5	18
	TARA PLATAFORMA, CAMION CARGA				1.659	1.648	3.307	1.659	1.648	3.307
	TARA DE CONTENEDORES	172.864	138.498	311.362	12.315	41.913	54.228	185.179	180.411	365.590
	ACEITES Y GRASAS	3.784	140	3.924				3.784	140	3.924
	MADERAS	4.799	70	4.869	4	24	28	4.803	94	4.897
	MATERIALES DE CONSTRUCCION	58.455	848	59.303	12.266	2.570	14.836	70.721	3.418	74.139
	MARMOL Y GRANITO	2.261	93	2.354	6.093	93	6.186	8.354	186	8.540
	MAQ., APARATOS, HERRAMIENTAS Y REPUESTOS	10.422	2.764	13.186	8.303	470	8.772	18.724	3.234	21.959
	FRUTAS, HORTALIZAS Y LEGUMBRES	20.626	3.515	24.141	851	19.630	20.482	21.477	23.145	44.622
	CHATARRAS DE HIERRO	105	9.220	9.325				105	9.220	9.325
	PLATANOS	6	51.640	51.646				6	51.640	51.646
	PAPEL Y PASTA	5.286	1.965	7.251	1.670	1.082	2.752	6.955	3.048	10.003
	AUTOMOVILES Y SUS PIEZAS	4.550	1.049	5.599	937	23	960	5.486	1.072	6.558
	SAL COMUN	8.320	0	8.320	142		142	8.462	0	8.462
	PIENSO Y FORRAJES	25.889	1.106	26.996	268	24	293	26.158	1.131	27.289
	RESTO DE MERCANCIAS	66.378	7.935	74.314	9.872	57.463	67.335	76.250	65.398	
		729.883	232.749	962.632	76.110	142.569	218.679	805.993	375.318	1
Total		**729.884**	**232.749**	**962.633**	**76.110**	**345.726**	**421.836**	**805.994**	**578.475**	**1.3**

4.3.3. TOTAL EMBARCADAS Y DESEMBARCADAS EN EL AÑO



		CABOTAJE / DOMESTIC			EXTERIOR / FOREIGN			TOTAL / TOTAL		
	MERCANCÍAS / GOODS	EMBARCADAS / LOADED	DESEMBARCADAS / UNLOADED	TOTAL	EMBARCADAS / LOADED	DESEMBARCADAS / UNLOADED	TOTAL	EMBARCADAS / LOADED	DESEMBARCADAS / UNLOADED	TOTAL
a) Graneles líquidos / Liquid bulks	BETUN Y ASFALTO					29.675	29.675		29.675	29.675
	BEBIDAS, ALCOHOLES Y DERIVADOS				4.264		4.264	4.264		4.264
	PRODUCTOS QUIMICOS					8.299	8.299		8.299	8.299
					4.264	37.974	42.237	4.264	37.974	42.237
b) Graneles sólidos por instalac. especial / Dry bulks by special installation	CEMENTO Y CLINKER	18.220		18.220		165.183	165.183	18.220	165.183	183.403
		18.220		18.220		165.183	165.183	18.220	165.183	183.403
c) Graneles sólidos sin instalac. especial / Dry bulks without special installation	POTASAS					6.229	6.229		6.229	6.229
	CEREALES Y SU HARINA	0		0				0		0
	CEMENTO Y CLINKER				96.855		96.855	96.855		96.855
	OTROS MINERALES		31.531	31.531	598.296	247.397	845.693	598.296	278.929	877.224
	OTROS PRODUC. ALIMENT.	0		0				0		0
	PRODUCTOS QUIMICOS					74.817	74.817		74.817	74.817
	ABONOS NATURALES Y ARTIFICIALES					46.108	46.108		46.108	46.108
	MADERAS				10.251		10.251	10.251		10.251
	MATERIALES DE CONSTRUCCION				2.760		2.760	2.760		2.760
	CHATARRAS DE HIERRO				2.754		2.754	2.754		2.754
		1	31.531	31.532	710.916	374.551	1.085.466	710.916	406.082	1.116.998
d) Mercancía general / General cargo	GASOLINA	33	0	33				33	0	33
	PESCADO CONGELADO	195	2.992	3.187	22	3.605	3.628	217	6.597	6.814
	POTASAS					611	611		611	611
	ALQUITRANES	1		1				1		1
	VINO A GRANEL	30		30				30		30
	VINO	43.309	444	43.753				43.309	444	43.753
	FOSFATOS	0		0	273		273	273		273
	BETUN Y ASFALTO	42	18	60	1		1	43	18	61
	BEBIDAS, ALCOHOLES Y DERIVADOS	84.581	1.151	85.732	2.197	55	2.252	86.778	1.206	87.984
	HABAS Y HARINA DE SOJA	21		21				21		21
	CEREALES Y SU HARINA	4.802	87	4.889	174	150	324	4.976	237	5.213
	CEMENTO Y CLINKER	1.202	6	1.208	152	541	693	1.355	547	1.902
	CARBONES Y COQUE DE PETROLEO	225		225				225		225
	CAFE	873	2	875	67		67	940	2	942
	CACAO Y ESPECIAS	7.881	42	7.923	711		711	8.592	42	8.634
	OTROS MINERALES	3.911	1.430	5.340	627	368	994	4.537	1.797	6.335
	OTROS PROD. PETROLIF.	58	0	58	33	50	83	91	51	141
	OTROS PRODUC. METALURG.	2.048	31	2.078	50	15	65	2.098	46	2.144
	OTROS PRODUC. ALIMENT.	93.629	1.362	94.991	1.889	9.471	11.359	95.517	10.833	106.350
	PRODUCTOS QUIMICOS	55.261	5.677	60.937	14.066	782	14.849	69.327	6.459	75.786
	PRODUCTOS SIDERURGICOS	17.767	455	18.223	41	8.587	8.628	17.808	9.042	26.851
	CORCHO	23	0	23				23	0	23
	CONSERVAS	24.468	147	24.615	94	238	333	24.562	385	24.947
	FUEL-OIL	69	7	76				69	7	76
	ABONOS NATURALES Y ARTIFICIALES	5.697	49	5.746	1.334	1.707	3.040	7.031	1.755	8.786
	TABACO	12	5	18				12	5	18
	TARA PLATAFORMA, CAMION CARGA				1.659	1.648	3.307	1.659	1.648	3.307
	TARA DE CONTENEDORES	172.864	138.498	311.362	12.315	41.913	54.228	185.179	180.411	365.590
	ACEITES Y GRASAS	3.784	140	3.924				3.784	140	3.924
	MADERAS	4.799	70	4.869	4	3.835	3.838	4.803	3.905	8.707
	MATERIALES DE CONSTRUCCION	58.455	848	59.303	12.266	9.624	21.890	70.721	10.473	81.194
	MARMOL Y GRANITO	2.261	93	2.354	63.173	93	63.266	65.434	186	65.620
	MAQ., APARATOS, HERRAMIENTAS Y REPUESTOS	10.422	2.769	13.191	8.307	821	9.128	18.729	3.590	22.318
	FRUTAS, HORTALIZAS Y LEGUMBRES	20.626	3.515	24.141	851	19.630	20.482	21.477	23.145	44.622
	CHATARRAS DE HIERRO	105	9.220	9.325				105	9.220	9.325
	PLATANOS	6	51.640	51.646				6	51.640	51.646
	PAPEL Y PASTA	5.286	1.965	7.251	1.670	34.551	36.220	6.955	36.516	43.471
	AUTOMOVILES Y SUS PIEZAS	4.550	1.049	5.599	937	23	960	5.486	1.072	6.558
	SAL COMUN	8.320	0	8.320	142		142	8.462	0	8.462
	PIENSO Y FORRAJES	25.889	1.106	26.996	268	24	293	26.158	1.131	27.289
	RESTO DE MERCANCIAS	66.378	7.935	74.314	9.872	57.463	67.335	76.250	65.398	141.649
		729.883	232.754	962.637	133.194	195.806	329.000	863.077	428.559	1.291.636
Total		**748.103**	**264.285**	**1.012.388**	**848.373**	**773.513**	**1.621.886**	**1.596.476**	**1.037.798**	**2.634.274**

4.3.4. TOTAL MERCANCÍAS POR PAÍSES DE ORIGEN Y DESTINO

PAÍS / COUNTRY	EMBARCADAS / LOADED	DESEMBARCADAS / UNLOADED	Total
ARGELIA	68.089	40.190	108.279
ARGENTINA	0	462	462
AUSTRALIA	0	1.661	1.661
BAHRAIN	0	8	8
BANGLADESH	0	686	686
BENIN	29	0	29
BRASIL	572.195	806	573.001
CABO VERDE	2.629	0	2.629
CAMBOYA	0	1.190	1.190
CAMERUN	59	0	59
CANADA	0	7	7
CHILE	0	1.506	1.506
CHINA	0	52.927	52.927
CONGO	44	0	44
COSTA MARFIL	126	0	126
COSTA RICA	0	14	14
CURAZAO	84	0	84
E.E.U.U.	0	22.031	22.031
ECUADOR	0	652	652
EGIPTO	56.701	8.390	65.091
ESPAÑA	748.178	270.960	1.019.137
ESTONIA	0	82	82
FRANCIA	0	3.593	3.593
GAMBIA	167	0	167
GEORGIA	0	14.829	14.829
GHANA	366	114	480
GRECIA	0	5.357	5.357
GUINEA-BISSA	119	0	119
GUINEA-CONAK	79	0	79
HOLANDA	26.100	0	26.100
INDIA	26	2.565	2.591
INDONESIA	0	41	41
ITALIA	4.282	143.144	147.426
JAPON	0	87.327	87.327
JORDANIA	0	6.229	6.229
LIBANO	383	0	383
LITUANIA	0	2.451	2.451
MALTA	0	9	9
MARRUECOS	2.754	43.136	45.889
MAURITANIA	2.244	609	2.853
MEXICO	0	1.415	1.415
MYANMAR	0	347	347
NIGER	30	0	30
NUE. ZELANDA	0	248	248
PAKISTAN	0	3	3
PERU	0	4.020	4.020
POLONIA	3.600	350	3.950
REINO UNIDO	96.015	163	96.178
REPUBLICA DE KOREA	0	23	23
RUSIA	25	0	25
SENEGAL	1.819	1.269	3.087
SEYCHELLES	0	23	23
SRI LANKA	0	43	43
SUDAFRICA	0	80	80
SUECIA	10.251	37.306	47.557
TAIWAN	0	3	3
THAILANDIA	0	1.481	1.481
TOGO	76	0	76
TURQUIA	8	268.538	268.546
U.E. ARABES	0	22	22
UCRANIA	0	3.216	3.216
URUGUAY	0	9	9
VIETNAM	0	8.179	8.179
YEMEN	0	84	84
Total Alicante	**1.596.476**	**1.037.798**	**2.634.274**

4.3.7. CLASIFICACIÓN DE MERCANCÍAS

4.3.7.1. Clasificación según su naturaleza

			CABOTAJE / DOMESTIC			EXTERIOR / FOREIGN			TOTAL		
		MERCANCÍAS / GOODS	EMBARCADAS / LOADED	DESEMBARCADAS / UNLOADED	TOTAL	EMBARCADAS / LOADED	DESEMBARCADAS / UNLOADED	TOTAL	EMBARCADAS / LOADED	DESEMBARCADAS / UNLOADED	TOTAL
Energético / Power Products	1	Petróleo crudo / Crude oil	0	0	0	0	0	0	0	0	0
	2	Fuel-oil / Fuel oil	69	7	76	0	0	0	69	7	76
	3	Gas-oil / Gas oil	0	0	0	0	0	0	0	0	0
	4	Gasolina / Petrol	33	0	33	0	0	0	33	0	33
	6	Otros productos petrolíferos / Other petroleum products	58	0	58	33	50	83	91	51	141
	7	Gases energéticos del petróleo / Energetic petroleum gases	0	0	0	0	0	0	0	0	0
	12	Carbones y coque de petróleo / Steam coal and petroleum coke	225	0	225	0	0	0	225	0	225
	35	Gas natural y otros gases / Natural gas and other gases	0	0	0	0	0	0	0	0	0
	51	Biocombustibles / Biofuel	1.512	383	1.895	5.421	207	5.628	6.933	590	7.524
	Total		1.897	391	2.287	5.454	257	5.711	7.351	648	7.999
Siderometalúrgico / Siderurgical and Metallurgic Products	8	Mineral de hierro / Iron ore	0	0	0	0	0	0	0	0	0
	10	Otros minerales y residuos metálicos / Other mineral ores	1.162	1.191	2.354	0	0	0	1.162	1.191	2.354
	11	Chatarras de hierro / Scrap iron	105	9.220	9.325	2.754	0	2.754	2.859	9.220	12.079
	13	Productos siderúrgicos / Iron products	17.509	455	17.964	40	8.577	8.617	17.549	9.032	26.581
	36	Otros productos metalúrgicos / Other metallurgic products	2.048	31	2.078	50	15	65	2.098	46	2.144
	Total		20.824	10.897	31.722	2.844	8.592	11.436	23.668	19.489	43.157
Minerales no metálicos / Non-metallic minerals	25	Sal común / Salt	8.320	0	8.320	142	0	142	8.462	0	8.462
	52	Otros minerales no metálicos / Other non-metallic minerals	10.841	31.770	42.611	598.922	247.765	846.687	609.764	279.535	889.298
	Total		19.162	31.770	50.932	599.064	247.765	846.829	618.226	279.535	897.761
Abonos / Fertilizers	14	Fosfatos / Phosphates	0	0	0	273	0	273	273	0	273
	15	Potasas / Potash	0	0	0	0	6.840	6.840	0	6.840	6.840
	16	Abonos naturales y artificiales / Natural and artificial fertilizers	5.697	49	5.746	1.334	60.412	61.746	7.031	60.461	67.492
	Total		5.697	49	5.746	1.606	67.252	68.859	7.303	67.301	74.604
Químicos / Chemical Products	17	Productos químicos / Chemical products	53.750	5.253	59.002	8.645	71.093	79.738	62.395	76.345	138.740
	Total		53.750	5.253	59.002	8.645	71.093	79.738	62.395	76.345	138.740
Materiales de construcción	5	Asfalto / Asphalt	42	18	60	1	29.675	29.676	43	29.693	29.736
	18	Cemento y clinker / Cement and clinker	19.422	6	19.428	97.007	165.724	262.732	116.429	165.730	282.160
	20	Materiales de construcción elaborados/ Manufactured building materials	52.881	942	53.823	78.200	9.727	87.927	131.081	10.669	141.750
	Total		72.345	966	73.311	175.208	205.127	380.335	247.553	206.092	453.646
Agro-Ganadero y Alimentario / StockBreeding and Feeding Products	21	Cereales y sus harinas / Cereals and their flours	4.851	87	4.938	186	158	344	5.037	244	5.281
	22	Habas de soja / Soybean	21	0	21	0	0	0	21	0	21
	23	Frutas, hortalizas y legumbres / Fruits and vegetables	21.942	55.155	77.096	1.002	19.642	20.644	22.944	74.797	97.741
	24	Vinos,bebidas, alcoholes y derivados / Wines,drinks and spirits	127.921	1.595	129.516	6.460	55	6.515	134.381	1.650	136.031
	27	Conservas / Tinned food	24.468	147	24.615	94	238	333	24.562	385	24.947
	28	Tabaco,cacao,café y especias / Tobacco,cocoa,coffee and spices	8.767	49	8.816	778	0	778	9.545	49	9.594
	29	Aceites y grasas / Oils and greases	3.784	140	3.924	0	0	0	3.784	140	3.924
	30	Otros productos alimenticios / Other foods	91.936	1.309	93.245	1.767	123	1.890	93.703	1.432	95.135
	33	Pescados congelados y refrigerados / Chilled or frozen fish	1.435	3.045	4.479	22	12.934	12.956	1.457	15.978	17.436
	37	Pienso y forrajes / Animal feed and fodder	24.984	1.106	26.091	227	24	251	25.211	1.131	26.342
	Total		310.108	62.632	372.740	10.537	33.174	43.712	320.645	95.807	416.452
Otras mercancías / Other goods	19	Maderas y corcho / Wood and cork	4.822	70	4.892	10.255	3.835	14.089	15.077	3.905	18.981
	26	Papel y pasta / Paper and pulp	5.286	1.965	7.251	1.670	34.551	36.220	6.955	36.516	43.471
	31	Maquinaria, herramientas y repuestos / Machinery, tools and spares	10.396	2.769	13.165	7.749	818	8.567	18.144	3.587	21.732
	34	Resto mercancías / Other goods	66.378	7.976	74.354	9.872	57.463	67.335	76.250	65.439	141.689
	Total		86.882	12.781	99.662	29.545	96.667	126.212	116.427	109.447	225.874
Vehículos y elementos de transporte / Vehicles and tranport elements	32	Vehículos y sus piezas / Vehicles and their parts	4.576	1.049	5.625	1.495	26	1.520	6.071	1.074	7.145
	38	Tara Equipamiento (Ro-Ro) / Ro-Ro traffic tare weights	0	0	0	1.659	1.648	3.307	1.659	1.648	3.307
	39	Tara contenedores / Containers tare	172.864	138.498	311.362	12.315	41.913	54.228	185.179	180.411	365.590
	Total		177.440	139.547	316.987	15.469	43.586	59.055	192.909	183.133	376.042
Total			**748.103**	**264.285**	**1.012.388**	**848.373**	**773.513**	**1.621.886**	**1.596.476**	**1.037.798**	**2.634.274**

4.3.7.2. Clasificación según su naturaleza y presentación

			GRANELES LÍQUIDOS			GRANELES SÓLIDOS			MERCANCÍA GENERAL									TOTAL		
			TOTAL MERCANCÍA GENERAL			TOTAL MERCANCÍA GENERAL			MERCANCÍA GENERAL EN CONTENEDORES			MERCANCÍA GENERAL CONVENCIONAL			TOTAL MERCANCÍA GENERAL			TOTAL MERCANCÍA GENERAL		
		MERCANCÍAS / GOODS	EMBARCADAS / LOADED	DESEMBARCADAS / UNLOADED	TOTAL	EMBARCADAS / LOADED	DESEMBARCADAS / UNLOADED	TOTAL	EMBARCADAS / LOADED	DESEMBARCADAS / UNLOADED	TOTAL	EMBARCADAS / LOADED	DESEMBARCADAS / UNLOADED	TOTAL	EMBARCADAS / LOADED	DESEMBARCADAS / UNLOADED	TOTAL	EMBARCADAS / LOADED	DESEMBARCADAS / UNLOADED	TOTAL
Energético / Power Products	1	Petróleo crudo / Crude oil	0	0	0	0	0	0	0	0	0	0	0	0	0	0	0	0	0	0
	2	Fuel-oil / Fuel oil	0	0	0	0	0	0	69	7	76	0	0	0	69	7	76	69	7	76
	3	Gas-oil / Gas oil	0	0	0	0	0	0	0	0	0	0	0	0	0	0	0	0	0	0
	4	Gasolina / Petrol	0	0	0	0	0	0	33	0	33	0	0	0	33	0	33	33	0	33
	6	Otros productos petrolíferos / Other petroleum products	0	0	0	0	0	0	91	51	141	0	0	0	91	51	141	91	51	141
	7	Gases energéticos del petróleo / Energetic petroleum gases	0	0	0	0	0	0	0	0	0	0	0	0	0	0	0	0	0	0
	12	Carbones y coque de petróleo / Steam coal and petroleum coke	0	0	0	0	0	0	225	0	225	0	0	0	225	0	225	225	0	225
	35	Gas natural y otros gases / Natural gas and other gases	0	0	0	0	0	0	0	0	0	0	0	0	0	0	0	0	0	0
	51	Biocombustibles / Biofuel	0	0	0	0	0	0	6.933	590	7.524	0	0	0	6.933	590	7.524	6.933	590	7.524
	Total		0	0	0	0	0	0	7.351	648	7.999	0	0	0	7.351	648	7.999	7.351	648	7.999
Siderometalúrgico / Siderurgical and Metallurgic Products	8	Mineral de hierro / Iron ore	0	0	0	0	0	0	0	0	0	0	0	0	0	0	0	0	0	0
	10	Otros minerales y residuos metálicos / Other mineral ores	0	0	0	0	0	0	1.162	1.191	2.354	0	0	0	1.162	1.191	2.354	1.162	1.191	2.354
	11	Chatarras de hierro / Scrap iron	0	0	0	2.754	0	2.754	105	9.220	9.325	0	0	0	105	9.220	9.325	2.859	9.220	12.079
	13	Productos siderúrgicos / Iron products	0	0	0	0	0	0	17.549	480	18.029	0	8.552	8.552	17.549	9.032	26.581	17.549	9.032	26.581
	36	Otros productos metalúrgicos / Other metallurgic products	0	0	0	0	0	0	2.098	46	2.144	0	0	0	2.098	46	2.144	2.098	46	2.144
	Total		0	0	0	2.754	0	2.754	20.914	10.937	31.851	0	8.552	8.552	20.914	19.489	40.404	23.668	19.489	43.157
Minerales no metálicos / Non-metallic minerals	25	Sal común / Salt	0	0	0	0	0	0	8.462	0	8.462	0	0	0	8.462	0	8.462	8.462	0	8.462
	52	Otros minerales no metálicos / Other non-metallic minerals	0	0	0	598.296	278.929	877.224	11.468	606	12.074	0	0	0	11.468	606	12.074	609.764	279.535	889.298
	Total		0	0	0	598.296	278.929	877.224	19.930	606	20.536	0	0	0	19.930	606	20.536	618.226	279.535	897.761
Abonos / Fertilizers	14	Fosfatos / Phosphates	0	0	0	0	0	0	273	0	273	0	0	0	273	0	273	273	0	273
	15	Potasas / Potash	0	0	0	0	6.229	6.229	0	611	611	0	0	0	0	611	611	0	6.840	6.840
	16	Abonos naturales y artificiales / Natural and artificial fertilizers	0	0	0	0	58.706	58.706	7.031	1.755	8.786	0	0	0	7.031	1.755	8.786	7.031	60.461	67.492
	Total		0	0	0	0	64.935	64.935	7.303	2.366	9.670	0	0	0	7.303	2.366	9.670	7.303	67.301	74.604
Químicos / Chemical Products	17	Productos químicos / Chemical products	0	8.299	8.299	0	62.219	62.219	62.388	5.828	68.216	7	0	7	62.395	5.828	68.223	62.395	76.345	138.740
	Total		0	8.299	8.299	0	62.219	62.219	62.388	5.828	68.216	7	0	7	62.395	5.828	68.223	62.395	76.345	138.740
Materiales de construcción	5	Asfalto / Asphalt	0	29.675	29.675	0	0	0	43	18	61	0	0	0	43	18	61	43	29.693	29.736
	18	Cemento y clinker / Cement and clinker	0	0	0	115.075	165.183	280.258	1.355	547	1.902	0	0	0	1.355	547	1.902	116.429	165.730	282.160
	20	Materiales de construcción elaborados/ Manufactured building materials	0	0	0	2.760	0	2.760	71.237	3.615	74.852	57.084	7.055	64.138	128.320	10.669	138.990	131.081	10.669	141.750
	Total		0	29.675	29.675	117.835	165.183	283.018	72.635	4.180	76.815	57.084	7.055	64.138	129.718	11.234	140.953	247.553	206.092	453.646
Agro-Ganadero y Alimentario / StockBreeding and Feeding Products	21	Cereales y sus harinas / Cereals and their flours	0	0	0	0	0	0	5.037	244	5.281	0	0	0	5.037	244	5.281	5.037	244	5.281
	22	Habas de soja / Soybean	0	0	0	0	0	0	21	0	21	0	0	0	21	0	21	21	0	21
	23	Frutas, hortalizas y legumbres / Fruits and vegetables	0	0	0	0	0	0	22.902	74.797	97.699	42	0	42	22.944	74.797	97.741	22.944	74.797	97.741
	24	Vinos,bebidas, alcoholes y derivados / Wines,drinks and spirits	4.264	0	4.264	0	0	0	130.087	1.650	131.737	31	0	31	130.117	1.650	131.768	134.381	1.650	136.031
	27	Conservas / Tinned food	0	0	0	0	0	0	24.559	385	24.944	3	0	3	24.562	385	24.947	24.562	385	24.947
	28	Tabaco,cacao,café y especias / Tobacco,cocoa,coffee and spices	0	0	0	0	0	0	9.543	49	9.592	2	0	2	9.545	49	9.594	9.545	49	9.594
	29	Aceites y grasas / Oils and greases	0	0	0	0	0	0	3.784	140	3.924	0	0	0	3.784	140	3.924	3.784	140	3.924
	30	Otros productos alimenticios / Other foods	0	0	0	0	0	0	93.616	1.432	95.047	87	0	87	93.702	1.432	95.134	93.703	1.432	95.135
	33	Pescados congelados y refrigerados / Chilled or frozen fish	0	0	0	0	0	0	1.457	15.978	17.436	0	0	0	1.457	15.978	17.436	1.457	15.978	17.436
	37	Pienso y forrajes / Animal feed and fodder	0	0	0	0	0	0	25.211	1.131	26.342	0	0	0	25.211	1.131	26.342	25.211	1.131	26.342
	Total		4.264	0	4.264	1	0	1	316.216	95.807	412.023	164	0	164	316.381	95.807	412.187	320.645	95.807	416.452
Otras mercancías / Other goods	19	Maderas y corcho / Wood and cork	0	0	0	10.251	0	10.251	4.825	94	4.920	0	3.811	3.811	4.826	3.905	8.730	15.077	3.905	18.981
	26	Papel y pasta / Paper and pulp	0	0	0	0	0	0	6.954	3.048	10.002	1	33.468	33.469	6.955	36.516	43.471	6.955	36.516	43.471
	31	Maquinaria, herramientas y repuestos / Machinery, tools and spares	0	0	0	0	0	0	18.011	3.208	21.218	134	379	513	18.144	3.587	21.732	18.144	3.587	21.732
	34	Resto mercancías / Other goods	0	0	0	0	0	0	76.241	60.083	136.324	9	5.356	5.365	76.250	65.439	141.689	76.250	65.439	141.689
	Total		0	0	0	10.251	0	10.251	106.031	66.433	172.464	145	43.014	43.159	106.176	109.447	215.623	116.427	109.447	225.874
Vehículos y elementos de transporte / Vehicles and tranport elements	32	Vehículos y sus piezas / Vehicles and their parts	0	0	0	0	0	0	5.251	1.074	6.325	820	0	820	6.071	1.074	7.145	6.071	1.074	7.145
	38	Tara Equipamiento (Ro-Ro) / Ro-Ro traffic tare weights	0	0	0	0	0	0	0	0	0	1.659	1.648	3.307	1.659	1.648	3.307	1.659	1.648	3.307
	39	Tara contenedores / Containers tare	0	0	0	0	0	0	185.179	180.411	365.590	0	0	0	185.179	180.411	365.590	185.179	180.411	365.590
	Total		0	0	0	0	0	0	190.430	181.485	371.915	2.479	1.648	4.127	192.909	183.133	376.042	192.909	183.133	376.042
Total			**4.264**	**37.974**	**42.237**	**729.136**	**571.265**	**1.300.401**	**803.199**	**368.290**	**1.171.489**	**59.878**	**60.269**	**120.147**	**863.077**	**428.559**	**1.291.636**	**1.596.476**	**1.037.798**	**2.634.274**

4.3.7.3. Clasificación de mercancías en tránsito según su naturaleza

			CABOTAJE / DOMESTIC			EXTERIOR / FOREIGN			TOTAL TRÁNSITO / TOTAL TRANSIT		
		MERCANCÍAS / GOODS	EMBARCADAS / LOADED	DESEMBARCADAS / UNLOADED	TOTAL	EMBARCADAS / LOADED	DESEMBARCADAS / UNLOADED	TOTAL	EMBARCADAS / LOADED	DESEMBARCADAS / UNLOADED	TOTAL
Energético / Power Products	1	Petróleo crudo / Crude oil	0	0	0	0	0	0	0	0	0
	2	Fuel-oil / Fuel oil	0	0	0	0	0	0	0	0	0
	3	Gas-oil / Gas oil	0	0	0	0	0	0	0	0	0
	4	Gasolina / Petrol	0	0	0	0	0	0	0	0	0
	6	Otros productos petrolíferos / Other petroleum products	0	0	0	33	50	83	33	51	83
	7	Gases energéticos del petróleo / Energetic petroleum gases	0	0	0	0	0	0	0	0	0
	12	Carbones y coque de petróleo / Steam coal and petroleum coke	0	0	0	0	0	0	0	0	0
	35	Gas natural y otros gases / Natural gas and other gases	0	0	0	0	0	0	0	0	0
	51	Biocombustibles / Biofuel	68	68	135	92	207	299	159	275	434
	Total		68	68	136	124	257	382	192	325	518
Siderometalúrgico / Siderurgical and Metallurgic Products	8	Mineral de hierro / Iron ore	0	0	0	0	0	0	0	0	0
	10	Otros minerales y residuos metálicos / Other mineral ores	1.028	984	2.013	0	0	0	1.028	984	2.013
	11	Chatarras de hierro / Scrap iron	97	97	195	0	0	0	97	97	195
	13	Productos siderúrgicos / Iron products	333	333	665	0	0	0	333	333	665
	36	Otros productos metalúrgicos / Other metallurgic products	24	24	48	0	15	15	24	39	63
	Total		1.483	1.438	2.921	0	15	15	1.483	1.453	2.936
Minerales no metálicos / Non-metallic minerals	25	Sal común / Salt	0	0	0	0	0	0	0	0	0
	52	Otros minerales no metálicos / Other non-metallic minerals	0	0	0	295	368	663	295	368	663
	Total		0	0	0	295	368	663	295	368	663
Abonos / Fertilizers	14	Fosfatos / Phosphates	0	0	0	0	0	0	0	0	0
	15	Potasas / Potash	0	0	0	0	0	0	0	0	0
	16	Abonos naturales y artificiales / Natural and artificial fertilizers	0	0	0	0	0	0	0	0	0
	Total		0	0	0	0	0	0	0	0	0
Químicos / Chemical Products	17	Productos químicos / Chemical products	398	378	776	297	510	807	695	888	1.583
	Total		398	378	776	297	510	807	695	888	1.583
Materiales de construcción	5	Asfalto / Asphalt	0	0	0	0	0	0	0	0	0
	18	Cemento y clinker / Cement and clinker	0	0	0	48	48	97	48	48	97
	20	Materiales de construcción elaborados/ Manufactured building materials	266	266	533	2.125	2.182	4.307	2.392	2.448	4.840
	Total		266	266	533	2.174	2.230	4.404	2.440	2.497	4.937
Agro-Ganadero y Alimentario / StockBreeding and Feeding Products	21	Cereales y sus harinas / Cereals and their flours	67	67	135	150	150	300	217	217	435
	22	Habas de soja / Soybean	0	0	0	0	0	0	0	0	0
	23	Frutas, hortalizas y legumbres / Fruits and vegetables	106	106	212	0	0	0	106	106	212
	24	Vinos,bebidas, alcoholes y derivados / Wines,drinks and spirits	846	846	1.692	0	0	0	846	846	1.692
	27	Conservas / Tinned food	34	34	68	69	69	138	103	103	206
	28	Tabaco,cacao,café y especias / Tobacco,cocoa,coffee and spices	20	20	41	0	0	0	20	20	41
	29	Aceites y grasas / Oils and greases	80	80	159	0	0	0	80	80	159
	30	Otros productos alimenticios / Other foods	641	641	1.283	14	14	28	655	655	1.311
	33	Pescados congelados y refrigerados / Chilled or frozen fish	1	1	1	0	48	48	1	49	49
	37	Pienso y forrajes / Animal feed and fodder	318	318	637	24	24	49	343	343	685
	Total		2.114	2.114	4.228	258	306	563	2.371	2.419	4.791
Otras mercancías / Other goods	19	Maderas y corcho / Wood and cork	57	46	102	1	24	25	57	70	127
	26	Papel y pasta / Paper and pulp	670	670	1.341	705	1.082	1.787	1.375	1.753	3.128
	31	Maquinaria, herramientas y repuestos / Machinery, tools and spares	59	59	119	116	167	284	176	227	402
	34	Resto mercancías / Other goods	827	657	1.484	1.010	1.143	2.153	1.837	1.800	3.637
	Total		1.613	1.432	3.045	1.832	2.417	4.249	3.445	3.849	7.294
Vehículos y elementos de transporte / Vehicles and tranport elements	32	Vehículos y sus piezas / Vehicles and their parts	83	83	167	0	0	0	83	83	167
	38	Tara Equipamiento (Ro-Ro) / Ro-Ro traffic tare weights	0	0	0	0	0	0	0	0	0
	39	Tara contenedores / Containers tare	1.380	1.296	2.676	668	869	1.536	2.048	2.164	4.212
	Total		1.463	1.379	2.842	668	869	1.536	2.131	2.248	4.379
Total			**7.405**	**7.076**	**14.480**	**5.648**	**6.972**	**12.620**	**13.053**	**14.048**	**27.100**

4.3.7.4. Clasificación de las mercancías en tránsito según su naturaleza y presentación

			GRANELES LÍQUIDOS			GRANELES SÓLIDOS			MERCANCÍA GENERAL									TOTAL TRÁNSITO / TOTAL TRANSIT		
			TOTAL MERCANCÍA GENERAL			TOTAL MERCANCÍA GENERAL			MERCANCÍA GENERAL EN CONTENEDORES			MERCANCÍA GENERAL CONVENCIONAL			TOTAL MERCANCÍA GENERAL			TOTAL MERCANCÍA GENERAL		
		MERCANCÍAS / GOODS	EMBARCADAS / LOADED	DESEMBARCADAS / UNLOADED	TOTAL	EMBARCADAS / LOADED	DESEMBARCADAS / UNLOADED	TOTAL	EMBARCADAS / LOADED	DESEMBARCADAS / UNLOADED	TOTAL	EMBARCADAS / LOADED	DESEMBARCADAS / UNLOADED	TOTAL	EMBARCADAS / LOADED	DESEMBARCADAS / UNLOADED	TOTAL	EMBARCADAS / LOADED	DESEMBARCADAS / UNLOADED	TOTAL
Energético / Power Products	1	Petróleo crudo / Crude oil	0	0	0	0	0	0	0	0	0	0	0	0	0	0	0	0	0	0
	2	Fuel-oil / Fuel oil	0	0	0	0	0	0	0	0	0	0	0	0	0	0	0	0	0	0
	3	Gas-oil / Gas oil	0	0	0	0	0	0	0	0	0	0	0	0	0	0	0	0	0	0
	4	Gasolina / Petrol	0	0	0	0	0	0	0	0	0	0	0	0	0	0	0	0	0	0
	6	Otros productos petrolíferos / Other petroleum products	0	0	0	0	0	0	33	51	83	0	0	0	33	51	83	33	51	83
	7	Gases energéticos del petróleo / Energetic petroleum gases	0	0	0	0	0	0	0	0	0	0	0	0	0	0	0	0	0	0
	12	Carbones y coque de petróleo / Steam coal and petroleum coke	0	0	0	0	0	0	0	0	0	0	0	0	0	0	0	0	0	0
	35	Gas natural y otros gases / Natural gas and other gases	0	0	0	0	0	0	0	0	0	0	0	0	0	0	0	0	0	0
	51	Biocombustibles / Biofuel	0	0	0	0	0	0	159	275	434	0	0	0	159	275	434	159	275	434
	Total		**0**	**0**	**0**	**0**	**0**	**0**	**192**	**325**	**518**	**0**	**0**	**0**	**192**	**325**	**518**	**192**	**325**	**518**
Siderometalúrgico / Siderurgical and Metallurgic Products	8	Mineral de hierro / Iron ore	0	0	0	0	0	0	0	0	0	0	0	0	0	0	0	0	0	0
	10	Otros minerales y residuos metálicos / Other mineral ores	0	0	0	0	0	0	1.028	984	2.013	0	0	0	1.028	984	2.013	1.028	984	2.013
	11	Chatarras de hierro / Scrap iron	0	0	0	0	0	0	97	97	195	0	0	0	97	97	195	97	97	195
	13	Productos siderúrgicos / Iron products	0	0	0	0	0	0	333	333	665	0	0	0	333	333	665	333	333	665
	36	Otros productos metalúrgicos / Other metallurgic products	0	0	0	0	0	0	24	39	63	0	0	0	24	39	63	24	39	63
	Total		**0**	**0**	**0**	**0**	**0**	**0**	**1.483**	**1.453**	**2.936**	**0**	**0**	**0**	**1.483**	**1.453**	**2.936**	**1.483**	**1.453**	**2.936**
Minerales no metálicos / Non-metallic minerals	25	Sal común / Salt	0	0	0	0	0	0	0	0	0	0	0	0	0	0	0	0	0	0
	52	Otros minerales no metálicos / Other non-metallic minerals	0	0	0	0	0	0	295	368	663	0	0	0	295	368	663	295	368	663
	Total		**0**	**0**	**0**	**0**	**0**	**0**	**295**	**368**	**663**	**0**	**0**	**0**	**295**	**368**	**663**	**295**	**368**	**663**
Abonos / Fertilizers	14	Fosfatos / Phosphates	0	0	0	0	0	0	0	0	0	0	0	0	0	0	0	0	0	0
	15	Potasas / Potash	0	0	0	0	0	0	0	0	0	0	0	0	0	0	0	0	0	0
	16	Abonos naturales y artificiales / Natural and artificial fertilizers	0	0	0	0	0	0	0	0	0	0	0	0	0	0	0	0	0	0
	Total		**0**	**0**	**0**	**0**	**0**	**0**	**0**	**0**	**0**	**0**	**0**	**0**	**0**	**0**	**0**	**0**	**0**	**0**
Químicos / Chemical Products	17	Productos químicos / Chemical products	0	0	0	0	0	0	695	888	1.583	0	0	0	695	888	1.583	695	888	1.583
	Total		**0**	**0**	**0**	**0**	**0**	**0**	**695**	**888**	**1.583**	**0**	**0**	**0**	**695**	**888**	**1.583**	**695**	**888**	**1.583**
Materiales de construcción	5	Asfalto / Asphalt	0	0	0	0	0	0	0	0	0	0	0	0	0	0	0	0	0	0
	18	Cemento y clinker / Cement and clinker	0	0	0	0	0	0	48	48	97	0	0	0	48	48	97	48	48	97
	20	Materiales de construcción elaborados / Manufactured building materials	0	0	0	0	0	0	2.392	2.448	4.840	0	0	0	2.392	2.448	4.840	2.392	2.448	4.840
	Total		**0**	**0**	**0**	**0**	**0**	**0**	**2.440**	**2.497**	**4.937**	**0**	**0**	**0**	**2.440**	**2.497**	**4.937**	**2.440**	**2.497**	**4.937**
Agro-Ganadero y Alimentario / StockBreeding and Feeding Products	21	Cereales y sus harinas / Cereals and their flours	0	0	0	0	0	0	217	217	435	0	0	0	217	217	435	217	217	435
	22	Habas de soja / Soybean	0	0	0	0	0	0	0	0	0	0	0	0	0	0	0	0	0	0
	23	Frutas, hortalizas y legumbres / Fruits and vegetables	0	0	0	0	0	0	106	106	212	0	0	0	106	106	212	106	106	212
	24	Vinos,bebidas, alcoholes y derivados / Wines,drinks and spirits	0	0	0	0	0	0	846	846	1.692	0	0	0	846	846	1.692	846	846	1.692
	27	Conservas / Tinned food	0	0	0	0	0	0	103	103	206	0	0	0	103	103	206	103	103	206
	28	Tabaco,cacao,café y especias / Tobacco,cocoa,coffee and spices	0	0	0	0	0	0	20	20	41	0	0	0	20	20	41	20	20	41
	29	Aceites y grasas / Oils and greases	0	0	0	0	0	0	80	80	159	0	0	0	80	80	159	80	80	159
	30	Otros productos alimenticios / Other foods	0	0	0	0	0	0	655	655	1.311	0	0	0	655	655	1.311	655	655	1.311
	33	Pescados congelados y refrigerados / Chilled or frozen fish	0	0	0	0	0	0	1	49	49	0	0	0	1	49	49	1	49	49
	37	Pienso y forrajes / Animal feed and fodder	0	0	0	0	0	0	343	343	685	0	0	0	343	343	685	343	343	685
	Total		**0**	**0**	**0**	**0**	**0**	**0**	**2.371**	**2.419**	**4.791**	**0**	**0**	**0**	**2.371**	**2.419**	**4.791**	**2.371**	**2.419**	**4.791**
Otras mercancías / Other goods	19	Maderas y corcho / Wood and cork	0	0	0	0	0	0	57	70	127	0	0	0	57	70	127	57	70	127
	26	Papel y pasta / Paper and pulp	0	0	0	0	0	0	1.375	1.753	3.128	0	0	0	1.375	1.753	3.128	1.375	1.753	3.128
	31	Maquinaria, herramientas y repuestos / Machinery, tools and spares	0	0	0	0	0	0	176	227	402	0	0	0	176	227	402	176	227	402
	34	Resto mercancías / Other goods	0	0	0	0	0	0	1.837	1.800	3.637	0	0	0	1.837	1.800	3.637	1.837	1.800	3.637
	Total		**0**	**0**	**0**	**0**	**0**	**0**	**3.445**	**3.849**	**7.294**	**0**	**0**	**0**	**3.445**	**3.849**	**7.294**	**3.445**	**3.849**	**7.294**
Vehículos y elementos de transporte / Vehicles and tranport elements	32	Vehículos y sus piezas / Vehicles and their parts	0	0	0	0	0	0	83	83	167	0	0	0	83	83	167	83	83	167
	38	Tara Equipamiento (Ro-Ro) / Ro-Ro traffic tare weights	0	0	0	0	0	0	0	0	0	0	0	0	0	0	0	0	0	0
	39	Tara contenedores / Containers tare	0	0	0	0	0	0	2.048	2.164	4.212	0	0	0	2.048	2.164	4.212	2.048	2.164	4.212
	Total		**0**	**0**	**0**	**0**	**0**	**0**	**2.131**	**2.248**	**4.379**	**0**	**0**	**0**	**2.131**	**2.248**	**4.379**	**2.131**	**2.248**	**4.379**
Total			**0**	**0**	**0**	**0**	**0**	**0**	**13.053**	**14.048**	**27.100**	**0**	**0**	**0**	**13.053**	**14.048**	**27.100**	**13.053**	**14.048**	**27.100**

4.4. TRÁFICO INTERIOR

SIN MOVIMIENTO

4.5. AVITUALLAMIENTOS

AVITUALLAMIENTO / SUPPLIES	TONELADAS / TONS
Combustibles líquidos / Liquid fuels	2.655
Agua / Water	7.681
Hielo / Ice	0
Provisiones / Provisions	0
Varios / Others	2.158
Total	**12.494**

4.6. PESCA CAPTURADA

	TIPOS / TYPES	PESO (kg) / WEIGHT (kg)	VALOR EN 1ª VENTA (euros) / VALUE IN FIRST SALE (euros)
PECES / FISH		713.724,78	1.634.124,80
	Total	713.724,78	1.634.124,80
TOTAL PESCA CAPTURADA / TOTAL FISH CAPTURES		**713.724,78**	**1.634.124,80**

4.7. TRÁFICO DE CONTENEDORES

4.7.1. CONTENEDORES DE 20 PIES

		CABOTAJE / DOMESTIC		EXTERIOR / FOREIGN		TOTAL	
		NÚMERO / NUMBER	TONELADAS / TONS	NÚMERO / NUMBER	TONELADAS / TONS	NÚMERO / NUMBER	TONELADAS / TONS
EMBARCADAS / LOADED	Con carga / Full	4.872	87.473	1.520	35.421	**6.392**	**122.894**
	Vacíos / Empty	706	1.595	3	6	**709**	**1.601**
	Total	5.578	89.068	1.523	35.427	7.101	124.495
DESEMBARCADAS / UNLOADED	Con carga / Full	530	9.836	1.279	21.335	**1.809**	**31.171**
	Vacíos / Empty	4.591	10.627	932	2.078	**5.523**	**12.706**
	Total	5.121	20.463	2.211	23.413	7.332	43.877
Total		**10.699**	**109.531**	**3.734**	**58.841**	**14.433**	**168.372**

4.7.2. CONTENEDORES MAYORES DE 20 PIES

		CABOTAJE / DOMESTIC		EXTERIOR / FOREIGN		TOTAL	
		NÚMERO / NUMBER	TONELADAS / TONS	NÚMERO / NUMBER	TONELADAS / TONS	NÚMERO / NUMBER	TONELADAS / TONS
EMBARCADAS / LOADED	Con carga / Full	28.932	608.015	2.062	37.887	30.994	645.902
	Vacíos / Empty	7.965	32.740	16	61	7.981	32.801
	Total	36.897	640.756	2.078	37.948	38.975	678.704
DESEMBARCADAS / UNLOADED	Con carga / Full	5.312	111.247	7.555	104.692	12.867	215.940
	Vacíos / Empty	23.504	101.031	1.727	7.443	25.231	108.474
	Total	28.816	212.278	9.282	112.136	38.098	324.414
Total		**65.713**	**853.034**	**11.360**	**150.084**	**77.073**	**1.003.117**

4.7.3. TOTAL CONTENEDORES DE 20 PIES O MAYORES

		CABOTAJE / DOMESTIC		EXTERIOR / FOREIGN		TOTAL	
		NÚMERO / NUMBER	TONELADAS / TONS	NÚMERO / NUMBER	TONELADAS / TONS	NÚMERO / NUMBER	TONELADAS / TONS
EMBARCADAS / LOADED	Con carga / Full	33.804	695.488	3.582	73.308	37.386	768.796
	Vacíos / Empty	8.671	34.335	19	67	8.690	34.402
	Total	42.475	729.823	3.601	73.375	46.076	803.199
DESEMBARCADAS / UNLOADED	Con carga / Full	5.842	121.083	8.834	126.028	14.676	247.111
	Vacíos / Empty	28.095	111.658	2.659	9.521	30.754	121.179
	Total	33.937	232.741	11.493	135.549	45.430	368.290
Total		**76.412**	**962.565**	**15.094**	**208.924**	**91.506**	**1.171.489**

4.7.4. CONTENEDORES DE 20 PIES O MAYORES EN TRÁNSITO

		CABOTAJE / DOMESTIC		EXTERIOR / FOREIGN		TOTAL	
		NÚMERO / NUMBER	TONELADAS / TONS	NÚMERO / NUMBER	TONELADAS / TONS	NÚMERO / NUMBER	TONELADAS / TONS
EMBARCADAS / LOADED	Con carga / Full	354	7.357	217	5.648	571	13.005
	Vacíos / Empty	19	48	0	0	19	48
	Total	373	7.405	217	5.648	590	13.053
DESEMBARCADAS / UNLOADED	Con carga / Full	341	7.058	272	6.972	613	14.030
	Vacíos / Empty	9	18	0	0	9	18
	Total	350	7.076	272	6.972	622	14.048
Total		**723**	**14.480**	**489**	**12.620**	**1.212**	**27.100**

4.7.5. TOTAL CONTENEDORES EQUIVALENTES A 20 PIES (TEUS)

		CABOTAJE / DOMESTIC		EXTERIOR / FOREIGN		TOTAL	
		NÚMERO / NUMBER	TONELADAS / TONS	NÚMERO / NUMBER	TONELADAS / TONS	NÚMERO / NUMBER	TONELADAS / TONS
EMBARCADAS / LOADED	Con carga / Full	65.025	695.488	5.644	73.308	70.669	768.796
	Vacíos / Empty	16.694	34.335	35	67	16.729	34.402
	Total	81.719	729.823	5.679	73.375	87.398	803.199
DESEMBARCADAS / UNLOADED	Con carga / Full	11.491	121.083	16.414	126.028	27.905	247.111
	Vacíos / Empty	53.369	111.658	4.386	9.521	57.755	121.179
	Total	64.860	232.741	20.800	135.549	85.660	368.290
Total		**146.579**	**962.565**	**26.480**	**208.924**	**173.058**	**1.171.489**

4.7.6. CONTENEDORES EQUIVALENTES A 20 PIES (TEUS) EN TRÁNSITO

		CABOTAJE / DOMESTIC		EXTERIOR / FOREIGN		TOTAL	
		NÚMERO / NUMBER	TONELADAS / TONS	NÚMERO / NUMBER	TONELADAS / TONS	NÚMERO / NUMBER	TONELADAS / TONS
EMBARCADAS / LOADED	Con carga / Full	655	7.357	307	5.648	962	13.005
	Vacíos / Empty	22	48	0	0	22	48
	Total	677	7.405	307	5.648	984	13.053
DESEMBARCADAS / UNLOADED	Con carga / Full	635	7.058	400	6.972	1.035	14.030
	Vacíos / Empty	9	18	0	0	9	18
	Total	644	7.076	400	6.972	1.044	14.048
Total		**1.321**	**14.480**	**707**	**12.620**	**2.028**	**27.100**

4.7.7. MERCANCÍAS TRANSPORTADAS EN CONTENEDORES CLASIFICADAS SEGÚN SU NATURALEZA

			CABOTAJE / DOMESTIC			EXTERIOR / FOREIGN			TOTAL		
		MERCANCÍAS / GOODS	EMBARCADAS / LOADED	DESEMBARCADAS / UNLOADED	TOTAL	EMBARCADAS / LOADED	DESEMBARCADAS / UNLOADED	TOTAL	EMBARCADAS / LOADED	DESEMBARCADAS / UNLOADED	TOTAL
Energético / Power Products	1	Petróleo crudo / Crude oil	0	0	0	0	0	0	0	0	0
	2	Fuel-oil / Fuel oil	69	7	76	0	0	0	69	7	76
	3	Gas-oil / Gas oil	0	0	0	0	0	0	0	0	0
	4	Gasolina / Petrol	33	0	33	0	0	0	33	0	33
	6	Otros productos petrolíferos / Other petroleum products	58	0	58	33	50	83	91	51	141
	7	Gases energéticos del petróleo / Energetic petroleum gases	0	0	0	0	0	0	0	0	0
	12	Carbones y coque de petróleo / Steam coal and petroleum coke	225	0	225	0	0	0	225	0	225
	35	Gas natural y otros gases / Natural gas and other gases	0	0	0	0	0	0	0	0	0
	51	Biocombustibles / Biofuel	1.512	383	1.895	5.421	207	5.628	6.933	590	7.524
	Total		1.897	391	2.287	5.454	257	5.711	7.351	648	7.999
Siderometalúrgico / Siderurgical and Metallurgic Products	8	Mineral de hierro / Iron ore	0	0	0	0	0	0	0	0	0
	10	Otros minerales y residuos metálicos / Other mineral ores	1.162	1.191	2.354	0	0	0	1.162	1.191	2.354
	11	Chatarras de hierro / Scrap iron	105	9.220	9.325	0	0	0	105	9.220	9.325
	13	Productos siderúrgicos / Iron products	17.509	455	17.964	40	25	64	17.549	480	18.029
	36	Otros productos metalúrgicos / Other metallurgic products	2.048	31	2.078	50	15	65	2.098	46	2.144
	Total		20.824	10.897	31.722	90	40	130	20.914	10.937	31.851
Minerales no metálicos / Non-metallic minerals	25	Sal común / Salt	8.320	0	8.320	142	0	142	8.462	0	8.462
	52	Otros minerales no metálicos / Other non-metallic minerals	10.841	239	11.080	627	368	994	11.468	606	12.074
	Total		19.162	239	19.400	768	368	1.136	19.930	606	20.536
Abonos / Fertilizers	14	Fosfatos / Phosphates	0	0	0	273	0	273	273	0	273
	15	Potasas / Potash	0	0	0	0	611	611	0	611	611
	16	Abonos naturales y artificiales / Natural and artificial fertilizers	5.697	49	5.746	1.334	1.707	3.040	7.031	1.755	8.786
	Total		5.697	49	5.746	1.606	2.318	3.924	7.303	2.366	9.670
Químicos / Chemical Products	17	Productos químicos / Chemical products	53.748	5.253	59.001	8.640	575	9.215	62.388	5.828	68.216
	Total		53.748	5.253	59.001	8.640	575	9.215	62.388	5.828	68.216
Materiales de construcción	5	Asfalto / Asphalt	42	18	60	1	0	1	43	18	61
	18	Cemento y clinker / Cement and clinker	1.202	6	1.208	152	541	693	1.355	547	1.902
	20	Materiales de construcción elaborados/ Manufactured building materials	52.881	942	53.823	18.356	2.673	21.029	71.237	3.615	74.852
	Total		54.125	966	55.091	18.509	3.214	21.723	72.635	4.180	76.815
Agro-Ganadero y Alimentario / StockBreeding and Feeding Products	21	Cereales y sus harinas / Cereals and their flours	4.851	87	4.938	186	158	344	5.037	244	5.281
	22	Habas de soja / Soybean	21	0	21	0	0	0	21	0	21
	23	Frutas, hortalizas y legumbres / Fruits and vegetables	21.942	55.155	77.096	961	19.642	20.603	22.902	74.797	97.699
	24	Vinos,bebidas, alcoholes y derivados / Wines,drinks and spirits	127.890	1.595	129.485	2.197	55	2.252	130.087	1.650	131.737
	27	Conservas / Tinned food	24.468	147	24.615	91	238	330	24.559	385	24.944
	28	Tabaco,cacao,café y especias / Tobacco,cocoa,coffee and spices	8.765	49	8.814	778	0	778	9.543	49	9.592
	29	Aceites y grasas / Oils and greases	3.784	140	3.924	0	0	0	3.784	140	3.924
	30	Otros productos alimenticios / Other foods	91.935	1.309	93.244	1.680	123	1.803	93.616	1.432	95.047
	33	Pescados congelados y refrigerados / Chilled or frozen fish	1.435	3.045	4.479	22	12.934	12.956	1.457	15.978	17.436
	37	Pienso y forrajes / Animal feed and fodder	24.984	1.106	26.091	227	24	251	25.211	1.131	26.342
	Total		310.074	62.632	372.706	6.142	33.174	39.317	316.216	95.807	412.023
Otras mercancías / Other goods	19	Maderas y corcho / Wood and cork	4.822	70	4.892	3	24	28	4.825	94	4.920
	26	Papel y pasta / Paper and pulp	5.286	1.965	7.251	1.669	1.082	2.751	6.954	3.048	10.002
	31	Maquinaria, herramientas y repuestos / Machinery, tools and spares	10.376	2.757	13.133	7.634	451	8.085	18.011	3.208	21.218
	34	Resto mercancías / Other goods	66.373	7.976	74.349	9.868	52.107	61.975	76.241	60.083	136.324
	Total		86.857	12.768	99.625	19.174	53.665	72.839	106.031	66.433	172.464
Vehículos y elementos de transporte / Vehicles and tranport	32	Vehículos y sus piezas / Vehicles and their parts	4.575	1.049	5.624	676	26	701	5.251	1.074	6.325
	38	Tara Equipamiento (Ro-Ro) / Ro-Ro traffic tare weights	0	0	0	0	0	0	0	0	0
	39	Tara contenedores / Containers tare	172.864	138.498	311.362	12.315	41.913	54.228	185.179	180.411	365.590
	Total		177.439	139.547	316.986	12.991	41.938	54.929	190.430	181.485	371.915
Total			**729.823**	**232.741**	**962.565**	**73.375**	**135.549**	**208.924**	**803.199**	**368.290**	**1.171.489**

4.8. RESUMEN GENERAL DEL TRÁFICO MARÍTIMO

4.8.1. CUADRO GENERAL Nº 1

CONCEPTOS / ITEM		TONELADAS / TONS PARCIALES / PARTIALS	TONELADAS / TONS TOTALES / TOTAL
GRANELES LÍQUIDOS / LIQUID BULKS	Productos petrolíferos / Oil products	29.675	
	Gas natural / Natural gas	0	
	Otros líquidos / Other liquid	12.562	
	Total		42.237
GRANELES SÓLIDOS / DRY BULKS		1.300.401	
	Total		1.300.401
MERCANCÍA GENERAL / GENERAL CARGO		1.291.636	
	Total		1.291.636
TRÁFICO INTERIOR / LOCAL TRAFFIC		0	
	Total		0
AVITUALLAMIENTO / SUPPLIES	Productos petrolíferos / Oil products	2.655	
	Resto / Rest	9.839	
	Total		12.494
PESCA FRESCA / FRESH FISH		714	
	Total		714
Total		**2.647.482**	**2.647.482**

4.8.2. CUADRO GENERAL Nº 2

CONCEPTOS / ITEM	TONELADAS / TONS
Mercancías embarcadas / Goods loaded	1.608.970
Mercancías desembarcadas / Goods unloaded	1.038.512
Mercancías transbordadas / Goods transhipped	0
Total	**2.647.482**

4.8.3. CUADRO GENERAL Nº 3

CONCEPTOS / ITEM			TONELADAS / TONS PARCIALES / PARTIALS
COMERCIO EXTERIOR / FOREIGN TRADE	Importadas / Import	Graneles líquidos / Liquid Bulks	37.974
		Graneles sólidos / Solid bulks	539.734
		Mercancía general / General Cargo	146.141
		Total	
	Exportadas / Export	Graneles líquidos / Liquid Bulks	4.264
		Graneles sólidos / Solid bulks	710.916
		Mercancía general / General Cargo	114.239
		Total	
	Total		
COMERCIO NACIONAL / DOMESTIC TRADE			689.221
	Total		
MERCANCÍAS EN TRANSITO / GOODS IN TRANSIT			22.888
	Total		
MERCANCÍAS TRANSBORDADAS / GOODS TRANSHIPMENT			0
	Total		
TARAS DE EQUIPAMIENTOS / EQUIPMENTS TARES			368.897
	Total		
PESCA FRESCA, AVITUALLAMIENTO Y TRÁFICO INTERIOR / FRESH FISH, SUPPLIES AND LOCAL TRAFFIC			13.207
	Total		
Total			

4.9. TRÁFICO TERRESTRE

MEDIO DE TRANSPORTE UTILIZADO PARA LA ENTRADA O SALIDA DE LA ZONA DE SERVICIO DEL PUERTO / TRANSPORT SYSTEM USED FOR HINTERLAND CONNECTIONS FROM OR TO PORT AREA	CARGADAS EN BARCO / LOADED ON VESSEL	DESCARGADAS DE BARCO / UNLOADED FROM VESSEL	TOTAL
Ferrocarril / Railway	8.769	0	8.769
Carretera / Road	1.574.654	1.023.750	2.598.405
Tubería / Pipe	0	0	0
Otros medios / Other	0	0	0
Sin Transporte Terrestre ST	13.053	14.048	27.100
Total de Mercancia según Transporte	1.596.476	1.037.798	2.634.274
Pesca, Avituallamientos y Tráfico Interior o Local / Fresh Fish, Supplies & Local Traffic	12.494	714	13.207
Total	**1.608.970**	**1.038.512**	**2.647.482**

4.10. GRÁFICOS

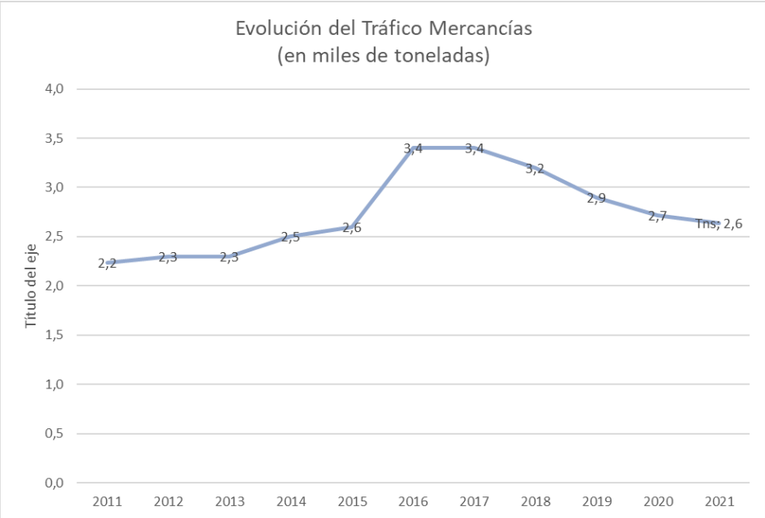

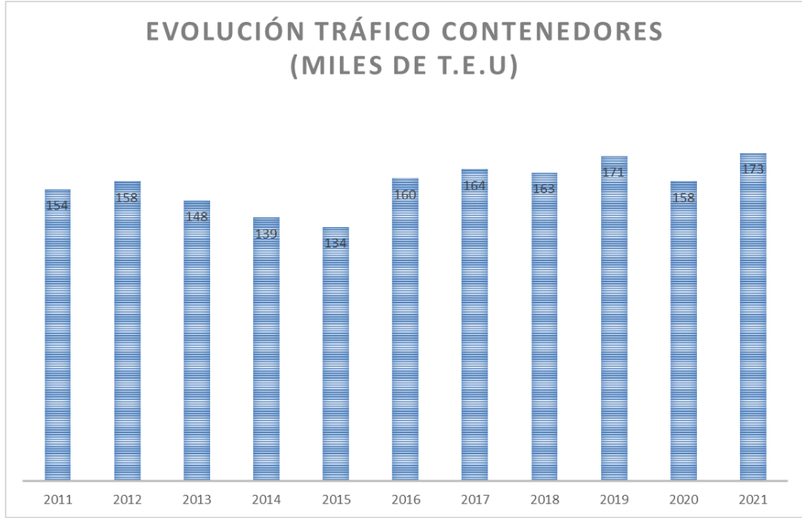

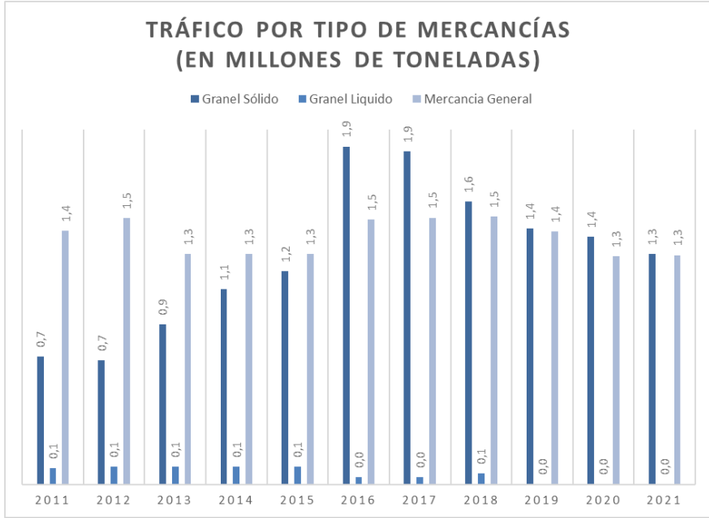

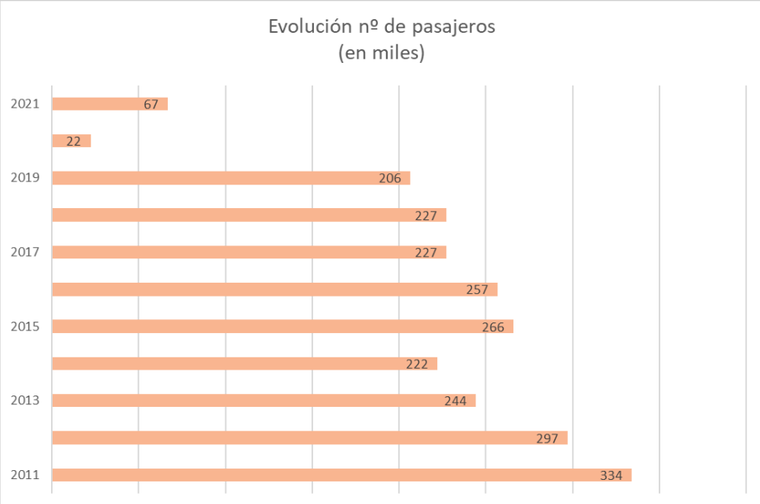

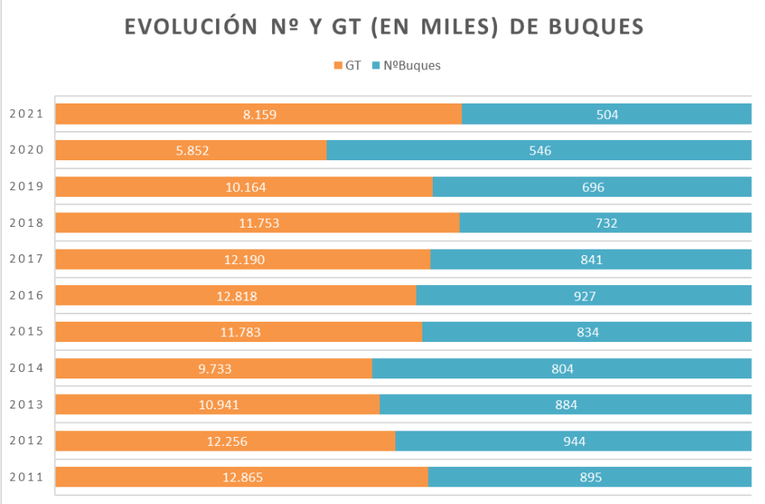

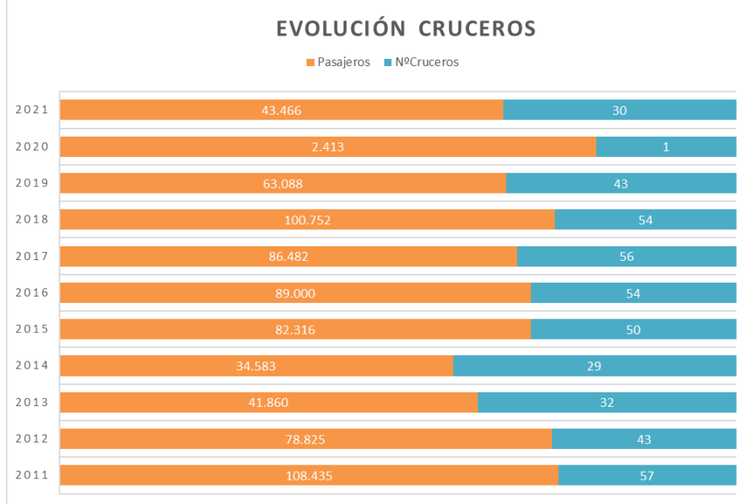

5. UTILIZACIÓN DEL PUERTO

5. UTILIZACIÓN DEL PUERTO

5.1. UTILIZACIÓN DE MUELLES

MUELLE O ALINEACIÓN / QUAY OR BERTH		EMBARQUE / LOADING	DESEMBARQUE / UNLOADING	EN TRÁNSITO / TRANSIT	TOTAL
A-0009-MUELLE 9	Mercancía general		2.104		2.104
	Granel líquido	1.088			1.088
A-0011-MUELLE 11	Mercancía general	0	3.125		3.125
	Granel sólido	429.808	173.327		603.136
A-0013-MUELLE 13	Mercancía general		653		653
	Granel sólido	283.337	228.213		511.550
A-0015-MUELLE 15	Mercancía general	57.084	47.010		104.093
	Granel sólido	13.236	4.541		17.777
	Granel líquido	3.175			3.175
A-0017-MUELLE 17	Mercancía general		350		350
	Granel sólido	2.754			2.754
	Granel líquido		37.974		37.974
A-0019-MUELLE 19	Mercancía general	1.040			1.040
A-0021-MUELLE 21	Mercancía general		16		16
	Granel sólido		165.183		165.183
A-0023-MUELLE 23	Mercancía general	791.867	361.254	27.100	1.180.221
	Granel sólido	1			1
A-0025-MUELLE 25	Mercancía general	34	0		34
	Granel sólido	1			1
Total		1.583.424	1.023.750	27.100	2.634.274

5.2. DÁRSENAS

Nº de barcos fondeados	68
G.T. de barcos fondeados	532.375
G.T. por días de fondeo	785.121

5.3. AMARRES DE PUNTA

Nº de barcos amarrados	0
G.T de barcos amarrados	0
G.T por días de amarre	0

5.4. ATRAQUES

Nº de barcos atracados	504
Metros lineales de atraque (suma de esloras)	74.291
Metros lineales por días de atraque	124.048

5.5 OCUPACIÓN DE SUPERFICIE

ZONAS	DESCUBIERTAS (m2 día)	CUBIERTAS Y ABIERTAS (m2 día)	CERRADAS (m2 día)	TOTALES (m2 día)
Zona de Muelles				0,00
Otras zonas				0,00
TOTAL				0,00

5.6 MEDIOS MECÁNICOS DE TIERRA

5.6.1. GRÚAS

TIPO	CON GANCHO Horas	CON GANCHO Toneladas	CON CUCHARA Horas	CON CUCHARA Toneladas	TOTALES Horas	TOTALES Toneladas
GRÚAS DEL SERVICIO						
Hasta 6 Tm	0	0	0	0		
Entre 7 y 12 Tm	0	0	0	0		
Entre 13 y 16 Tm	0	0	0	0		
Mayor de 16 Tm	0	0	0	0		
TOTAL GRÚAS DEL SERVICIO	0	0	0	0		
GRÚAS DE PARTICULARES						
Hasta 6 Tm	0	0	0	0		
Entre 7 y 12 Tm	0	0	0	0		
Entre 13 y 16 Tm	0	0	0	0		
Mayor de 16 Tm	761	110.402	2.765	1.116.998		
TOTAL GRÚAS DE PARTICULARES	761	110.402	2.765	1.116.998	3.526	1.227.400
TOTAL GRÚAS	761	110.402	2.765	1.116.998	3.526	1.227.400

5.6.2. INSTALACIONES ESPECIALES

INSTALACIÓN Y PROPIETARIO	HORAS	TONELADAS
Betún y asfaltos	-	**29.675**
Ditecpesa, S.A.	-	29.675
Fertilizantes	-	**8.299**
Yara C.G. Liquidos, S.L.	-	8.299
Carga y Descarga de Cemento	-	**183.403**
Cementos Colacem España, S.L.	-	107.080
CIMSA Cementos España, S.A	-	21.903
Cementos Molins Industrial S.A.	-	36.200
Cemex España Operaciones, S.L.U.	-	18.220
TOTAL	-	**221.377**

5.13. BÁSCULAS

Nº de pesadas	17.655
Toneladas	465.025

5.15. REMOLCADORES

Remolcadores en puerto	Propietario	Energía que emplea	Potencia (H.P.)	Eslora (m.)	Manga (m.)	Puntal (m.)	Año Constr.
Joaquín Torres	Remolcadores Cartagena, S.A.	GAS OIL	2.725	26,98	8,7	4,8	1.992
V.B. Suplente	Auxmasa - G. Boluda	GAS OIL	3.000	34,35	9,65	4,14	1.979

5.16. VARADEROS

Nombre	Situación	Superficie (m2)	Propietario
Varadero Alicante	Zona de Poniente. Nueva Darsena Pesquera	En tierra: 39802,22	SERVICIOS TÉCNICOS ALICANTE, S.L.
		En agua:14.729,18	

5.17. DESCRIPCIÓN DE TERMINALES Y MUELLES OPERATIVOS

Muelle 11

El actual muelle 11 discurre de forma paralela al Dique de Levante. Este muelle dispone de un calado de entre 11 metros en la mayor parte de su alineación y 410 metros lineales de atraque.

La superficie de depósito de la terminal es de 55.893 m^2, con una superficie de maniobra de 15.000 m^2. En la actualidad se dedica al tráfico de graneles sin instalación especial y tiene los servicios necesarios de agua y electricidad.

Muelles 13, 15 y 17 en Dársena interior de la unidad de Poniente

MUELLE	LONGITUD DE ATRAQUE (m.)	CALADO (m.)	Nº RAMPAS	EMPLEO	SUPERFICIE DEPOSITO DESCUBIERTO (m2)
M-13	240	13	1	Mercancía GeneraL Y graneles sólidos	18.421
M-15	254	13	2	Mercancía General	77.230
M-17	450	14.5	1	Mercancía General, graneles sólidos y líquidos.	46.559

En estos muelles se pueden utilizar las tres grúas móviles pertenecientes a las empresas estibadoras que operan en el Puerto de Alicante, una marca FANTUCCI, con 100 Ton de fuerza y 40 metros de alcance y otras dos marca LIEBHER, con 104 Ton de tiro y 36 metros de alcance, la última adquisición una grúa Multidocker con 17 Ton de tiro y 24 metros de alcance.

Cabe destacar en el mismo muelle las instalaciones especiales de carga y descarga para betún y abonos, con 30.000 m2 de almacenamiento y dos silos de graneles líquidos con una superficie total de 10.780 m2, de los que 5.770 m2 son cerrados.

Muelle 14- Zona cruceros

El muelle adosado al dique de abrigo dispone de 958 metros de línea de atraque y calados entre 8 y 11,20 metros. El uso principal de este muelle corresponde al tráfico de cruceros turísticos en la estación marítima rehabilitada para ello.

Además, dispone de 25 tomas de agua de 12 Ton.

Muelles 10 y 12 – Zona Volvo

El muelle 10 dispone de una longitud de atraque de 203 metros con un calado de 6,50 metros, con un edificio de 1.932 m^2, el muelle 12 tiene una longitud de atraque de 296 metros y un calado de 6,50 metros. Esta zona se destina a la realización de eventos lúdicos y culturales, así como náutico deportivos. Estos atraques se utilizan para cruceros de pequeño tamaño.

Instalaciones pesqueras

La nueva dársena pesquera dispone de un dique de abrigo de 450 metros, un contradique de 250 m y cuatro muelles con una longitud total de 522 metros lineales. Las actividades previstas contemplan, fundamentalmente, una Lonja de Pescados, un Mercado de Mayoristas de Pescados, las instalaciones de varadero y diversos astilleros para la construcción y reparación de embarcaciones de pesca y deportivas.

Muelles 7 y 9 y A

Se utiliza principalmente para tráfico de Mercancía General disponiendo el muelle 7 de una longitud de atraque de 251 metros con un calado de 9'00 metros. El muelle 9 alcanza los 103 metros a 8'00 metros de calado que se dedica principalmente al movimiento de mercancía general. En cuanto al muelle A dispone de 127 metros lineales de atraque y un calado de 6,5 metros.

Muelles 19, 21, 23 y 25 en la ampliación de la unidad de Poniente

MUELLE	LONGITUD DE ATRAQUE (m.)	CALADO (m.)	Nº RAMPAS	EMPLEO
M-19	366	14	1	Contenedores, plataformas RO-RO y Merc. Gen.
M-21	303	14	2	Contenedores y RO-RO
M-23	498	14	2	Pasaje, Contenedores y RO-RO
M-25	127 / 213*	12	1	Pasaje y Ro-Ro.

*incluídos los duques de alba

Los muelles 21, 23 y 25 están situados en la ampliación de la zona sur del Puerto de Alicante, dados en concesión a Terminales Marítimas del Sureste (TMS). Para dar servicios complementarios a estos muelles se ha dotado a las parcelas adyacentes a dicha concesión de una Zona de Actividades Logísticas.

Muelles 23 – Multipropósito

El Muelle 23 es un muelle multipropósito en el que además de mercancía rodada se utiliza como terminal de contenedores y disponiendo los siguientes medios:

- 2 Grúas Paceco 2009, con capacidad de levantar 45 Ton bajo spreader
- 3 Transtainers (Konecranes 2009) con capacidad para levantar 45 Ton bajo spreader
- 4 Reachstackers (SMV 2009) capacidad para levantar 45 Ton bajo spreader
- 8 Yard tractors (Kalmar 2009)
- 8 Chassis Fabriesen para 60 Ton
- 2 Fork Lifters 3/5 Ton
- 2 Rampas para carga Ro/Ro
- Sistema telemático Termes – Portel para control explanada, entradas / salidas por puerta en tiempo real
- Área para almacenaje y gestión de carga general

Muelle 23 y 25 Estación Marítima de Orán.

Estación marítima para servicio al pasaje.

- 2 Fingers.
- 2 muelles de atraque para ferry y explanadas para estacionamiento de vehículos.

Muelles 19 y 21

En la confluencia de los muelles 19 y 21 se ubican dos instalaciones de descarga de cemento por instalación especial. Dichas instalaciones están compuestas de tres silos verticales de 36 metros de altura con una capacidad de 150.000 Tn para la descarga de cemento mediante aspiración desde los buques.

1 explanada para depósito y estacionamiento de vehículos en el muelle 19.

6. OBRAS

6. OBRAS

6.1. OBRAS EN EJECUCIÓN O TERMINADAS EN EL AÑO

Codigo de Inversión	DESCRIPCIÓN	Presupuesto total	Certificado a 31/12/2020	Certificado en el año	Certificado a origen	Situación
	SEÑALES MARITIMAS	15.000,00 €	-	- €	-	-
	EQUIPOS INFORMATICOS	80.000,00 €	-	69.544,97 €	-	-
	OBRAS DE PEQUEÑO PRESUPUESTO	600.000,00 €	-	208.721,52 €	-	-
	ASISTENCIAS TECNICAS	287.000,00 €	-	156.878,91 €	-	-
	LIQUIDACIONES Y REVISIONES	160.000,00 €	-	101.579,88 €	-	-
	ACTUACIONES CUMPLIMIENTO PLAN DE ACCESIBILIDAD	15.000,00 €	-	21.110,00 €	-	-
	OTRAS INVERSIONES	100.000,00 €	-	97.290,20 €	-	-
	1,5% CULTURAL	27.000,00 €	-	73.021,01 €	-	-
	MEJORA Y PAVIMENTACION DE LOS MUELLES 1 Y 2	1.000.000,00 €	-	7.294,81 €	7.294,81 €	EN EJECUCION
	AMPLIACION Y MEJORA DEL CERRAMIENTO EN PONIENTE	400.000,00 €	-	38.052,00 €	38.052,00 €	TERMINADA
	INFRAESTRUCTURAS DE SEGURIDAD Y PROTECCION DE CRUZ ROJA EN EL PUERTO DE ALICANTE	313.000,00 €	-	54.241,93 €	54.241,93 €	TERMINADA
	AMPLIACION BARRERA VEGETAL PONIENTE	751.000,00 €	382.515,42 €	751.095,21 €	1.133.610,63 €	TERMINADA
	MEJORA EFICIENCIA ENERGETICA DEL ALUMBRADO DE PONIENTE	663.000,00 €	-	468.771,20 €	468.771,20 €	TERMINADA
	REFUERZO MUELLES DARSENA PESQUERA	1.000.000,00 €	-	891.769,91 €	891.769,91 €	EN EJECUCION
	APLICACIONES INFORMATICAS	140.000,00 €	-	90.367,70 €	90.367,70 €	-
	OTRAS INVERSIONES FINANCIERAS	60.000,00 €	-	32.600,00 €	32.600,00 €	-
	TOTAL		382.515,42 €	3.062.339,25 €	2.716.708,18 €	

6.2. DESCRIPCIÓN DE LAS OBRAS MÁS IMPORTANTES

AMPLIACION BARRERA VEGETAL EN PONIENTE

El objeto del Proyecto finalizado en el año 2021 ha sido el de mejorar la zona de integración puerto-ciudad creando una barrera vegetal que atenúe el impacto ambiental y paisajístico de la actividad portuaria con el frente urbano de la ciudad, creando una zona verde que articule la unión puerto-ciudad.

La Autoridad Portuaria contempló en esta franja de terrenos de su límite portuario, una ampliación hacia el este de la barrera vegetal existente, conocida como "Parque del Mar", sobre una parcela aproximada de 20.000 m², formada por moldeos de terreno donde se han plantado diferentes especies de arbolado y especies arbustivas, con el fin de crear una barrera visual y ambiental desde el frente urbano de la ciudad a la altura del barrio de Benalúa hacia la zona de Poniente del Puerto de Alicante, minimizando las emisiones de ruido y partículas en suspensión hacia la ciudad.

Dicha actuación se desarrolló en base a los criterios de un programa general consistente en:

- Ocultamiento e integración visual de las instalaciones portuarias desde la ciudad.
- Mitigación de polución y partículas en suspensión.
- Creación de una zona verde con criterios paisajísticos y ambientales de calidad.
- Generación de itinerarios de paso, incluyendo zonas de ocio y estancia.
- Conexión y vertebración con el entorno actual de manera compatible con actuaciones urbanísticas futuras.

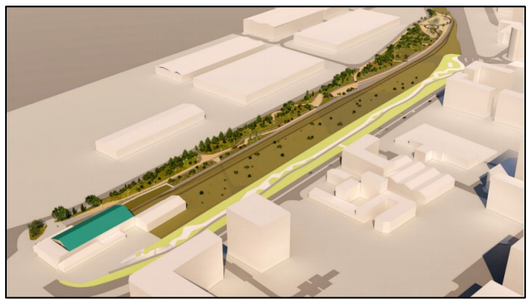

ADECUACIÓN DE LAS INSTALACIONES DE FIBRA ÓPTICA Y EL SISTEMA CCTV DEL PUERTO DE ALICANTE

El despliegue de la troncal de comunicaciones por fibra óptica del puerto de Alicante comenzó en el año 2001, y desde entonces se han ido incorporando cada vez más servicios sobre la misma: el sistema de CCTV, la red de datos, voz IP, los sistemas de control de accesos, los sistemas de eficiencia energética y los sistemas meteorológicos y medioambientales.

El principal objeto del Proyecto ejecutado en el año 2021 ha sido mejorar la troncal de comunicaciones de la zona de levante del puerto de Alicante, y algunos segmentos de la zona de poniente, dotando de mayor disponibilidad y mantenibilidad a la misma.

Además, se renovaron algunas cámaras de CCTV y el equipamiento de comunicaciones relacionado.

MODERNIZACIÓN DE LA RED DE ALUMBRADO PÚBLICO EN EL PUERTO DE ALICANTE

El objeto del Proyecto ejecutado en el año 2021 es la modernización del sistema de alumbrado público existente en el puerto de Alicante, teniendo como criterios de partida fundamentales los siguientes:

- Mantenimiento de los niveles de luminancia, siempre superiores a los mínimos exigidos.
- Mantener las luminarias para los modelos siguientes:
  - Luminaria de tecnología de inducción, cambiando el equipo por uno de tipo LED mediante un retrofit.
  - Luminarias frente a la estación de autobuses e Instituto Social de la Marina de tecnología de vapor de sodio de alta presión.
- Establecimiento de un sistema de telegestión punto por punto del alumbrado público.
- Integración de la torre T30 del muelle 11 en el sistema de control mediante la instalación de controladores de tipo NEMA 7 pines.

La instalación de Alumbrado Público del Puerto de Alicante, objeto de esta actuación para la mejora de la eficiencia energética, consta de un total de 29 centros de mando y control, desde los cuales se alimentan los puntos de luz ubicados en las distintas vías de circulación portuaria, en total 452 puntos de luz (los cuales se componen de 794 lámparas).

Esta actuación está financiada por el Plan de Recuperación, Transformación y Resiliencia – Financiado por la Unión Europea – NextGenerationEU.

REFUERZO DE LOS MUELLES B Y C DE LA DARSENA PESQUERA

La dársena pesquera del Puerto de Alicante se encuentra situada en el extremo meridional de éste, concretamente, al oeste de la Dársena Sur, entre ésta y el Barranco de las Ovejas. Su principal uso es el de albergar la flota pesquera de Alicante. Las operaciones de descarga de capturas se llevan a cabo en el muelle B, ya que se encuentra la Lonja y las instalaciones de los mayoristas en su trasdós. Los muelles A y C se centran en la estancia y aprovisionamiento de las embarcaciones.

El objeto de este Proyecto iniciado en el año 2021 ha comprendido el análisis y diagnóstico de la situación en la que se encontraban los muelles B y C, para su posterior reparación una vez identificada su problemática, proponiendo una solución eficaz de refuerzo de éstos que permita su operatividad en condiciones de seguridad.

El conjunto de las obras proyectadas se puede dividir en las siguientes partes:

- Dragado de las fosas de atraque.
- Demolición parcial de la viga cantil y excavación en trasdós.
- Ejecución de los pilotes y la superestructura.
- Reposición de las redes afectadas.
- Relleno de explanada.
- Repavimentación de la zona de actuación.
- Equipamiento de la viga cantil.

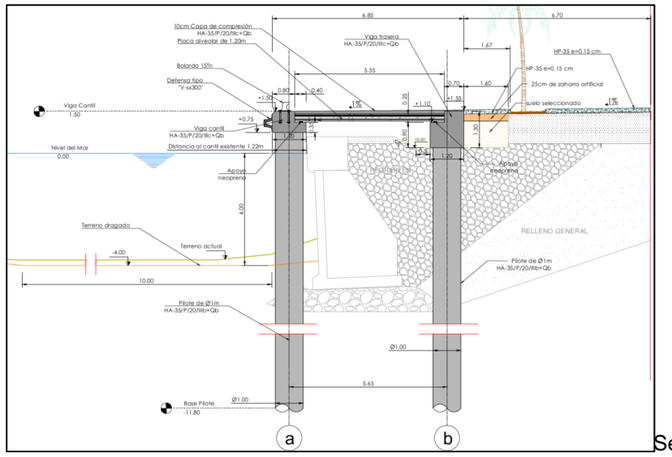

Sección Tipo Muelle C

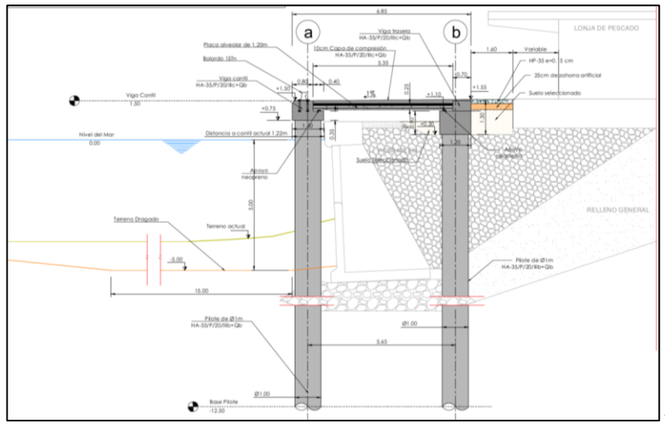

Sección Tipo Muelle B

MEJORA Y PAVIMENTACIÓN DE LOS MUELLES 1 Y 2

El objeto del Proyecto iniciado a finales del año 2021 consta de las obras correspondientes a la mejora y acondicionamiento del Paseo Marítimo del Puerto de Alicante, en los muelles 1 y 2.

Con dichas obras se persigue la modernización y ajuste de todas sus instalaciones y servicios, así como un incremento en la calidad ambiental y funcional del espacio público, común y de uso libre. Con ello se conseguirá mejorar el tránsito de los usuarios residentes y visitantes del centro y también la imagen y prestaciones del entorno urbano.

Para ello se desarrollan los siguientes trabajos:

- Renovación completa de pavimentos por un solado de granito nacional.
- Tratamiento de borde mar mediante elementos de acero galvanizado de fuerte espesor.
- Creación de nuevos espacios de estancia y descanso.
- Sustitución de instalaciones generales.
- Renovación de mobiliario urbano (luminarias, papeleras, bancos).
- Renovación de plantación menor y elementos arbóreos (palmeras).

Secciones Tipo Muelles 1 y 2.

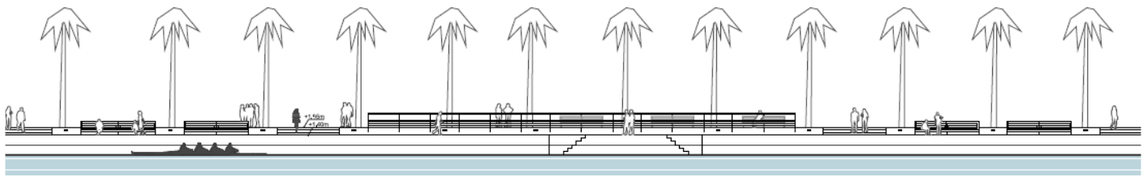
Alzado Tipo Muelles 1 y 2.

7. LÍNEAS MARÍTIMAS REGULARES

7. LÍNEAS MARÍTIMAS REGULARES

MUELLE 17	CONSIGNATARIO	FRECUENCIA	RUTA
YESO- CALIZA -DOLOMITA	BERGE MARITIMA. S.L. www.bisl.es	MENSUAL	
DITECPESA (D/BETUN ASFALTICO)	BERGE MARITIMA. S.L. www.bisl.es	MENSUAL	LIVORNO -ALICANTE
CONSTANTINO GUTIÉRREZ (D/ABONO LIQUIDO)	CESA ALICANTE, S.A.	MENSUAL	ALICANTE – SFAX – DAMIETA
MUELLE 15-13-11			
MARMOL			
MARMOL EXPORT - IMPORT	CESA ALICANTE, S.A.	MENSUAL	ABU KHIR – SAYDA PORT – PORT SAID-POZALLO-MARINA DI CARRARA
BOBINAS PAPEL			
FDO.FLORES (REDERIET NIELSEN & BRESLINE A/S)	FERNANDO FLORES S.L. www.f-flores.com	MENSUAL	SUECIA (KARLSTAD) – NADOR – ALMERIA – ALICANTE – GANDIA
BERGE (WAGENBOR SHIPPING/S.C.A./EUROPACK)	BERGE MARITIMA S.L. www.bisl.es	MENSUAL	SUECIA (HARAHOLMEN) – ALICANTE – PALAMOS
MUELLE 21-19	CONSIGNATARIO	FRECUENCIA	RUTA
SILOS DE CEMENTO "INSTALACION ESPECIAL"			
CEMENTO EXTERIOR "COLACEM"	Terminal Marítimas del Sureste www.tmsalc.com	MENSUAL	ITALIA (POZZALO) (ANCONA) // ALICANTE
CEMENTO EXTERIOR "CEMENTOS MOLINS"	Terminal Marítimas del Sureste www.tmsalc.com	MENSUAL	TURQUIA (MERSIN) - ALICANTE
MUELLE 23-25			
NORTE DE AFRICA ARGELIA			
E.N.T.M.V. - ALGERIE FERRYS	ROMEU Y CIA S.A www.romeuycia.com	2 SEM. // OPE VERANO	ALICANTE-ORAN // ARGEL
LINEAS DE CANARIAS			
BOLUDA LINES	MILLER ALICANTE S.L. www.boluda.com.es	MARTES-VIERNES	ALICANTE – LAS PALMAS – TENERIFE – ARRECIFE – BARCELONA
NAVIERA TAMARAN // JSV	PEREZ Y CIA S.L. www.perezycia.com	MARTES-VIERNES	ARRECIFE-TENERIFE-LAS PALMAS-ALICANTE-VALENCIA-TARRAGONA
CONTENEDORES EXTERIOR			
M.C.I. S.L.	Rodaco Hispania www.mcispain.com/services.php	VIERNES	ORAN – ALICANTE
WEC LINES	FERNANDO FLORES S.L. www.f-flores.com	SEMANAL	VALENCIA-ALICANTE-CARTAGENA-MALAGA
X-Press Container lines	PEREZ Y CIA S.L. www.perezycia.com	SEMANAL	ALGECIRAS-CARTAGENA

ALICANTE PORT
Autoridad Portuaria de Alicante
puertoalicante.com