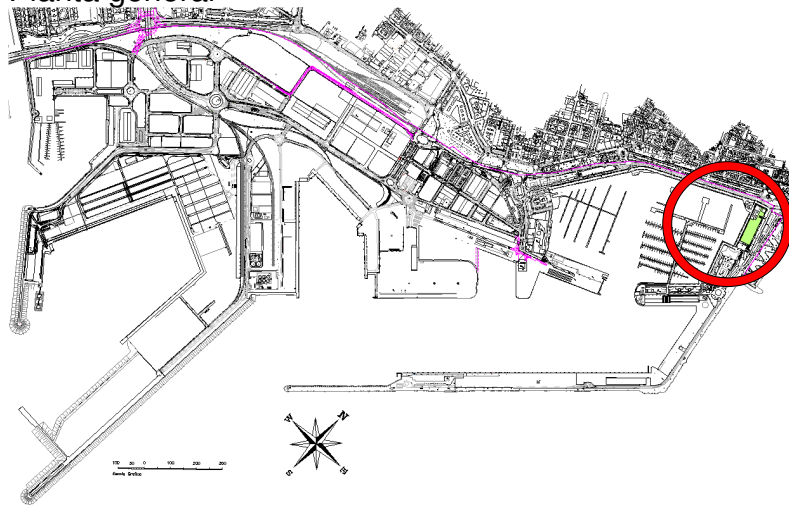


**DISPONIBILIDAD DE TERRENOS EN EL PUERTO DE ALICANTE
UNIDAD PORTUARIA DE PONIENTE**

Parcela	Situación	Superficie	Sector	Uso	Área funcional
Plaza	Levante/Plaza del Puerto	4.944 m ²	Sector 7	Complementario	VI

Planta general



Condiciones económicas:

Cuota tasa ocupación de terrenos para uso auxiliar o complementario:
15'160170 €/m² y año

Cuota tasa ocupación de terrenos para interacción puerto-ciudad:
18'658670 €/m² y año

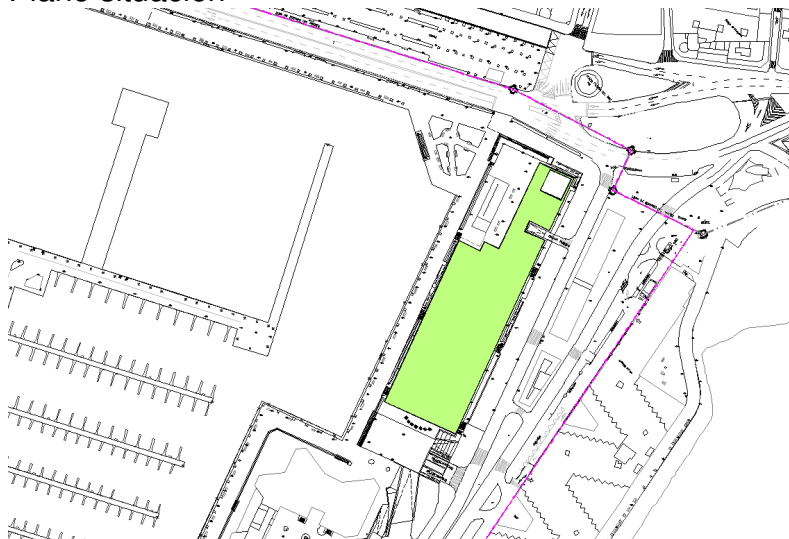
Tasa de actividad mínima: 20% de la tasa de ocupación.

Servicios existentes: Agua, saneamiento, energía eléctrica y canalizaciones para telecomunicaciones.

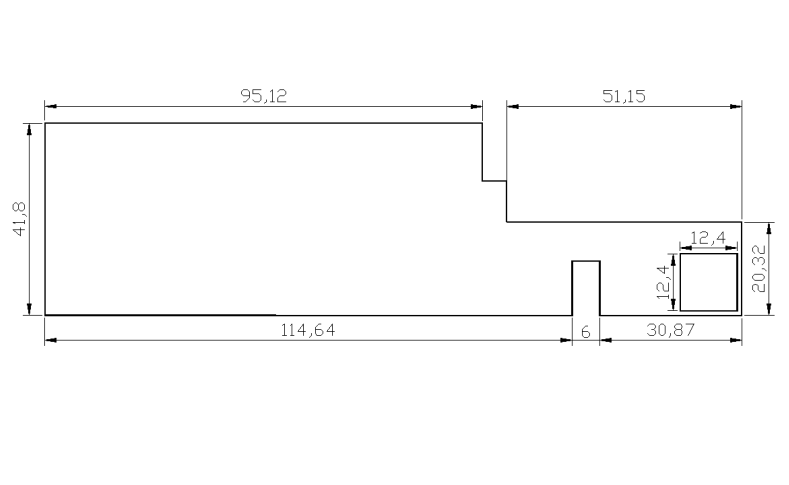
Usos permitidos

Uso complementario del área náutico-deportiva

Plano situación



Parcela



Observaciones: